



INSTITUTO ELECTORAL DE LA CIUDAD DE MÉXICO
SECRETARÍA ADMINISTRATIVA
ESTADO DE SITUACIÓN FINANCIERA

DICIEMBRE DE 2020

DICIEMBRE DE 2020

ACTIVO		PASIVO	
ACTIVO CIRCULANTE		PASIVO CIRCULANTE	
Efectivo y Equivalentes	276,638,079.0	Cuentas por Pagar a Corto Plazo	86,330,943.0
Derechos a Recibir Efectivo o Equivalentes	970,127.0	Documentos por Pagar a Corto Plazo	
Derechos a Recibir Bienes o Servicios		Porción a Corto Plazo de la Deuda Pública a Largo Plazo	
Inventarios		Títulos y Valores a Corto Plazo	
Almacenes		Pasivos Diferidos a Corto Plazo	99.0
Estimación por Pérdida o Deterioro de Activos Circulantes		Fond. y Bienes de Terc. en Gtía. y/o Admón. a Corto Plazo	1,114,476.0
Otros Activos Circulantes		Provisiones a Corto Plazo	37,129,224
		Otros Pasivos a Corto Plazo	
TOTAL DE ACTIVOS CIRCULANTES	277,608,206.0	TOTAL DE PASIVOS CIRCULANTES	124,574,742.0
ACTIVOS NO CIRCULANTES		PASIVOS NO CIRCULANTES	
Inversiones Financieras a Largo Plazo	68,206,267.0	Cuentas por Pagar a Largo Plazo	
Derechos a Recibir Efectivo o Equivalentes a Largo Plazo		Documentos por Pagar a Largo Plazo	
Bienes Inmuebles, Infraestructura y Construcciones en Proceso	510,775,036.0	Deuda Pública a Largo Plazo	
Bienes Muebles	215,053,578.0	Pasivos Diferidos a Largo Plazo	
Activos Intangibles	0.0	Fond. y Bienes de Terc. en Gtía. y/o Admón. a Largo Plazo	
Depreciación, Deterioro y Amortización Acumulada de Bienes		Provisiones a Largo Plazo	175,863,078.0
Activos Diferidos			
Estimación por Pérdida o Deterioro de Activos No Circulantes	-131,880,572.0	TOTAL DE PASIVOS NO CIRCULANTES	175,863,078.0
Otros Activos No Circulantes		TOTAL DE PASIVO	300,437,820.0
		HACIENDA PÚBLICA / PATRIMONIO	
		HACIENDA PÚBLICA / PATRIMONIO CONTRIBUIDO	
		Aportaciones	561,739,784.0
		Donaciones de Capital	
		Actualización de la Hacienda Pública/Patrimonio	
		HACIENDA PÚBLICA / PATRIMONIO GENERADO	
		Resultados del Ejercicio (Ahorro / Desahorro)	46,102,508.0
		Resultados de Ejercicios Anteriores	31,482,403.0
		Revalúos	
		Reservas	
		Rectificaciones de Resultados de Ejercicios Anteriores	
		EXCESOS O INSUF. EN LA ACT. DE LA HDA. PÚBL./PATRIM.	
		Resultado por Posición Monetaria	
		Resultado por Tenencia de Activos No Monetarios	
TOTAL DE ACTIVOS NO CIRCULANTES	662,154,309.0	TOTAL HACIENDA PÚBLICA/PATRIMONIO	639,324,695.0
TOTAL DE ACTIVOS	939,762,515.0	TOTAL DE PASIVO Y HACIENDA PÚBLICA/PATRIMONIO	939,762,515.0

SUBDIRECTOR DE CONTABILIDAD

C.P. JUAN CARLOS PALOMEQUE MAYA

DIRECTOR DE PLANEACIÓN Y RECURSOS FINANCIEROS

C.P. JUAN CARLOS GONZÁLEZ PIMENTEL

SECRETARÍA ADMINISTRATIVA

MTR. ALEJANDRO FIDENCIO GONZÁLEZ HERNÁNDEZ

BAJO PROTESTA DE DECIR VERDAD QUE LOS ESTADOS FINANCIEROS Y SUS NOTAS, SON RAZONABLEMENTE CORRECTOS Y SON RESPONSABILIDAD DEL EMISOR

Las notas que acompañan al presente Estado Financiero son parte integral del mismo



INSTITUTO ELECTORAL DE LA CIUDAD DE MÉXICO
SECRETARÍA ADMINISTRATIVA
ESTADO DE SITUACIÓN FINANCIERA COMPARATIVO

	AL 31 DE DICIEMBRE DE		VARIACIÓN	
	2020	2019	IMPORTE	PORCENTAJE
ACTIVO				
ACTIVO CIRCULANTE				
Efectivo y Equivalentes	276,638,079.0	376,971,996.0	-100,333,917.0	-26.6 Origen
Derechos a Recibir Efectivo o Equivalentes	970,127.0	836,693.0	133,434.0	15.9 Aplicación
Derechos a Recibir Bienes o Servicios	0.0	0.0	0.0	0.0 Origen
Inventarios	0.0	0.0	0.0	0.0 Origen
Almacenes	0.0	0.0	0.0	0.0 Origen
Estimación por Pérdida o Deterioro de Activos Circulantes	0.0	0.0	0.0	0.0 Origen
Otros Activos Circulantes	0.0	0.0	0.0	0.0 Origen
TOTAL DE ACTIVOS CIRCULANTES	277,608,206.0	377,808,689.0	-100,200,483.0	-26.5
ACTIVOS NO CIRCULANTES				
Inversiones Financieras a Largo Plazo	68,206,267.0	52,468,366.0	15,737,901.0	30.0 Aplicación
Derechos a Recibir Efectivo o Equivalentes a Largo Plazo	0.0	0.0	0.0	0.0 Origen
Bienes Inmuebles, Infraestructura y Construcciones en Proceso	510,775,036.0	511,223,764.0	-448,728.0	-0.1 Origen
Bienes Muebles	215,053,578.0	270,402,003.0	-55,348,425.0	-20.5 Origen
Activos Intangibles	0.0	0.0	0.0	0.0 Origen
Depreciación, Deterioro y Amortización Acumulada de Bienes	0.0	0.0	0.0	0.0 Origen
Activos Diferidos	0.0	0.0	0.0	0.0 Origen
Estimación por Pérdida o Deterioro de Activos No Circulantes	-131,880,572.0	-190,016,852.0	58,136,280.0	-30.6 Aplicación
Otros Activos No Circulantes	0.0	0.0	0.0	0.0 Origen
TOTAL DE ACTIVOS NO CIRCULANTES	662,154,309.0	644,077,281.0	18,077,028.0	2.8
TOTAL DE ACTIVOS	939,762,515.0	1,021,885,970.0	-82,123,455.0	-8.0
PASIVO				
PASIVO CIRCULANTE				
Cuentas por Pagar a Corto Plazo	86,330,943.0	105,196,536.0	-18,865,593.0	-17.9 Aplicación
Documentos por Pagar a Corto Plazo	0.0	0.0	0.0	0.0 Origen
Porción a Corto Plazo de la Deuda Pública a Largo Plazo	0.0	0.0	0.0	0.0 Origen
Titulos y Valores a Corto Plazo	0.0	0.0	0.0	0.0 Origen
Pasivos Diferidos a Corto Plazo	99.0	0.0	99.0	Origen
Fondos y Bienes de Terceros en Garantía y/o Administración a Corto Plazo	1,114,476.0	1,075,588.0	38,888.0	3.6 Origen
Provisiones a Corto Plazo	37,129,224.0	165,069,490.0	-127,940,266.0	Aplicación
Otros Pasivos a Corto Plazo				0.0 Origen
TOTAL DE PASIVOS CIRCULANTES	124,574,742.0	271,341,614.0	-146,766,872.0	-54.1
PASIVOS NO CIRCULANTES				
Cuentas por Pagar a Largo Plazo	0.0	0.0	0.0	0.0 Origen
Documentos por Pagar a Largo Plazo	0.0	0.0	0.0	0.0 Origen
Deuda Pública a Largo Plazo	0.0	0.0	0.0	0.0 Origen
Pasivos Diferidos a Largo Plazo	0.0	0.0	0.0	0.0 Origen
Fondos y Bienes de Terceros en Garantía y/o Administración a Largo Plazo	0.0	0.0	0.0	0.0 Origen
Provisiones a Largo Plazo	175,863,078.0	157,162,027.0	18,701,051.0	11.9 Origen
TOTAL DE PASIVOS NO CIRCULANTES	175,863,078.0	157,162,027.0	18,701,051.0	11.9
TOTAL DE PASIVO	300,437,820.0	428,503,641.0	-128,065,821.0	-29.9
HACIENDA PÚBLICA / PATRIMONIO				
HACIENDA PÚBLICA / PATRIMONIO CONTRIBUIDO	561,739,784.0	556,058,449.0	5,681,335.0	1.0
Aportaciones	561,739,784.0	556,058,449.0	5,681,335.0	1.0 Origen
Donaciones de Capital	0.0	0.0	0.0	0.0 Origen
Actualización de la Hacienda Pública/Patrimonio	0.0	0.0	0.0	0.0 Origen
HACIENDA PÚBLICA / PATRIMONIO GENERADO	77,584,911.0	37,323,880.0	40,261,031.0	107.9
Resultados del Ejercicio (Ahorro / Desahorro)	46,102,508.0	5,841,477.0	40,261,031.0	689.2 Origen
Resultados de Ejercicios Anteriores	31,482,403.0	31,482,403.0	0.0	0.0 Origen
Revalúos	0.0	0.0	0.0	0.0 Origen
Reservas	0.0	0.0	0.0	0.0 Origen
Rectificaciones de Resultados de Ejercicios Anteriores	0.0	0.0	0.0	0.0 Origen
EXCESOS O INSUFICIENCIA EN LA ACT. DE LA HDA. PÚBLICA/PATRIMONIO	0.00	0.00	0.00	0.0
Resultado por Posición Monetaria	0.0	0.0	0.0	0.0 Origen
Resultado por Tenencia de Activos No Monetarios	0.0	0.0	0.0	0.0 Origen
TOTAL HACIENDA PÚBLICA/PATRIMONIO	639,324,695.0	593,382,329.0	45,942,366.0	7.7
TOTAL DE PASIVO Y HACIENDA PÚBLICA/PATRIMONIO	939,762,515.0	1,021,885,970.0	-82,123,455.0	-8.0

SUBDIRECCIÓN DE CONTABILIDAD

DIRECCIÓN DE PLANEACIÓN Y RECURSOS FINANCIEROS

SECRETARÍA ADMINISTRATIVA

C.P. JUAN CARLOS PALOMEQUE MAYA

C.P. JUAN CARLOS GONZÁLEZ PIMENTEL

MTRO. ALEJANDRO FIDENCIO GONZÁLEZ HERNÁNDEZ

BAJO PROTESTA DE DECIR VERDAD QUE LOS ESTADOS FINANCIEROS Y SUS NOTAS, SON RAZONABLEMENTE CORRECTOS Y SON RESPONSABILIDAD DEL EMISOR


Las notas que acompañan al presente Estado Financiero son parte integral del mismo

INGRESOS Y OTROS BENEFICIOS


INGRESOS DE LA GESTIÓN	0
Impuestos	
Cuotas y Aportaciones de Seguridad Social	
Contribuciones de Mejoras	
Derechos	
Productos de Tipo Corriente	
Aprovechamientos de Tipo Corriente	
Ingresos por Venta de Bienes y Servicios	
Ingresos no Comprendidos en las Fracciones de la Ley de Ingresos, Causados en Ejercicios Fiscales Ant. Pendientes de Liquidación o Pago	
PARTICIPACIONES, APORTACIONES, TRANSFERENCIAS, ASIGNACIONES, SUBSIDIOS Y OTRAS AYUDAS	1,201,084,647.0
Participaciones y Aportaciones	
Transferencias, Asignaciones, Subsidios y Otras Ayudas	1,201,084,647.0
OTROS INGRESOS Y BENEFICIOS	18,049,051.0
Ingresos Financieros	17,328,519.0
Incremento por Variación de Inventarios	0.0
Disminución del Exceso de Estimaciones por Pérdida, Deterioro u Obsolescencia	0.0
Disminución del Exceso de Provisiones	118,792.0
Otros Ingresos y Beneficios Varios	601,740.0
TOTAL DE INGRESOS Y OTROS BENEFICIOS	1,219,133,698.0

GASTOS Y OTRAS PÉRDIDAS

GASTOS DE FUNCIONAMIENTO	718,470,641.0
Servicios Personales	595,702,289.0
Materiales y Suministros	4,238,244.0
Servicios Generales	118,530,108.0
TRANSFERENCIAS, ASIGNACIONES, SUBSIDIOS Y OTRAS AYUDAS	454,560,549.0
Transferencias Internas y Asignaciones al Sector Público	0.0
Transferencias al Resto del Sector Público	0.0
Subsidios y Subvenciones	0.0
Ayudas Sociales	436,511,498.0
Pensiones y Jubilaciones	0.0
Transferencias a Fideicomisos, Mandatos y Contratos Análogos	18,049,051.0
Transferencias a la Seguridad Social	0.0
Donativos	0.0
Transferencias al Exterior	0.0
PARTICIPACIONES Y APORTACIONES	0.0
Participaciones	
Aportaciones	
Convenios	
INTERESES, COMISIONES Y OTROS GASTOS DE LA DEUDA PÚBLICA	0
Intereses de la Deuda Pública	
Comisiones de la Deuda Pública	
Gastos de la Deuda Pública	
Costo por Coberturas	
Apoyos Financieros	
OTROS GASTOS Y PÉRDIDAS EXTRAORDINARIAS	0.0
Provisiones	
Disminución de Inventarios	
Aumento por Insuficiencia de Estimaciones por Pérdida o Deterioro y Obsolescencia	
Aumento por Insuficiencia de Provisiones	
Otros Gastos	0.0
INVERSIÓN PÚBLICA	0
Inversión Pública no Capitalizable	
TOTAL DE GASTOS Y OTRAS PÉRDIDAS	1,173,031,190.0
RESULTADOS DEL EJERCICIO (AHORRO / DESAHORRO)	46,102,508.0


SUBSECRETARÍA DE CONTABILIDAD
E.P. JUAN CARLOS PALOMEQUE MAYA


DIRECTOR DE PLANEACIÓN Y RECURSOS FINANCIEROS
E.P. JUAN CARLOS GONZÁLEZ PIMENTEL


SECRETARÍA ADMINISTRATIVA
MTRD. ALEJANDRO FIDENCIO GONZÁLEZ HERNÁNDEZ



INSTITUTO ELECTORAL DE LA CIUDAD DE MÉXICO
SECRETARÍA ADMINISTRATIVA
ESTADO DE ACTIVIDADES COMPARATIVO

	AL 31 DE DICIEMBRE DE		VARIACIÓN	
	2020	2019	IMPORTE	PORCENTAJE
INGRESOS Y OTROS BENEFICIOS				
INGRESOS DE LA GESTIÓN	0.0	0.0	0.0	0.0
Impuestos	0.0	0	0.0	0.0
Cuotas y Aportaciones de Seguridad Social	0.0	0	0.0	0.0
Contribuciones de Mejoras	0.0	0	0.0	0.0
Derechos	0.0	0	0.0	0.0
Productos de Tipo Corriente	0.0	0	0.0	0.0
Aprovechamientos de Tipo Corriente	0.0	0	0.0	0.0
Ingresos por Venta de Bienes y Servicios	0.0	0	0.0	0.0
Ingresos no Comprendidos en las Fracciones de la Ley de Ingresos, Causados en Ejercicios Fiscales Ant. Pendientes de Liquidación o Pago	0.0	0	0.0	0.0
PARTICIPACIONES, APORTACIONES, TRANSFERENCIAS, ASIGNACIONES, SUBSIDIOS Y OTRAS AYUDAS	1,201,084,647.0	1,425,479,792.0	-224,395,145.0	-15.7
Participaciones y Aportaciones	0.0	0.0	0.0	0.0
Transferencias, Asignaciones, Subsidios y Otras Ayudas	1,201,084,647.0	1,425,479,792.0	-224,395,145.0	-15.7
OTROS INGRESOS Y BENEFICIOS	18,049,051.0	34,401,569.0	-16,352,518.0	-47.5
Ingresos Financieros	17,328,519.0	29,216,368.0	-11,887,849.0	-40.7
Incremento por Variación de Inventarios	0.0	0.0	0.0	0.0
Disminución del Exceso de Estimaciones por Pérdida, Deterioro u Obsolescencia	0.0	0.0	0.0	0.0
Disminución del Exceso de Provisiones	118,792.0	3,053,557.0	-2,934,765.0	-96.1
Otros Ingresos y Beneficios Varios	601,740.0	2,131,644.0	-1,529,904.0	-71.8
TOTAL DE INGRESOS Y OTROS BENEFICIOS	1,219,133,698.0	1,459,881,361.0	-240,747,663.0	-16.5
GASTOS Y OTRAS PÉRDIDAS				
GASTOS DE FUNCIONAMIENTO	718,470,641.0	946,672,520.0	-228,201,879.0	-24.1
Servicios Personales	595,702,289.0	684,427,334.0	-88,725,045.0	-13.0
Materiales y Suministros	4,238,244.0	41,011,993.0	-36,773,749.0	-89.7
Servicios Generales	118,530,108.0	221,233,193.0	-102,703,085.0	-46.4
TRANSFERENCIAS, ASIGNACIONES, SUBSIDIOS Y OTRAS AYUDAS	454,560,549.0	485,564,538.0	-31,003,989.0	-6.4
Transferencias Internas y Asignaciones al Sector Público	0.0	0.0	0.0	0.0
Transferencias al Resto del Sector Público	0.0	0.0	0.0	0.0
Subsidios y Subvenciones	0.0	0.0	0.0	0.0
Ayudas Sociales	436,511,498.0	451,162,969.0	-14,651,471.0	-3.2
Pensiones y Jubilaciones	0.0	0.0	0.0	0.0
Transferencias a Fideicomisos, Mandatos y Contratos Análogos	18,049,051.0	34,401,569.0	-16,352,518.0	-47.5
Transferencias a la Seguridad Social	0.0	0.0	0.0	0.0
Donativos	0.0	0.0	0.0	0.0
Transferencias al Exterior	0.0	0.0	0.0	0.0
PARTICIPACIONES Y APORTACIONES	0.0	0.0	0.0	0.0
Participaciones	0.0	0.0	0.0	0.0
Aportaciones	0.0	0.0	0.0	0.0
Convenios	0.0	0.0	0.0	0.0
INTERESES, COMISIONES Y OTROS GASTOS DE LA DEUDA PÚBLICA	0.0	0.0	0.0	0.0
Intereses de la Deuda Pública	0.0	0.0	0.0	0.0
Comisiones de la Deuda Pública	0.0	0.0	0.0	0.0
Gastos de la Deuda Pública	0.0	0.0	0.0	0.0
Costo por Coberturas	0.0	0.0	0.0	0.0
Apoyos Financieros	0.0	0.0	0.0	0.0
OTROS GASTOS Y PÉRDIDAS EXTRAORDINARIAS	0.0	21,802,826.0	-21,802,826.0	-100.0
Estimaciones, Depreciaciones, Deterioros, Obsolescencias y Amortizaciones	0.0	0.0	0.0	0.0
Provisiones	0.0	0.0	0.0	0.0
Disminución de Inventarios	0.0	0.0	0.0	0.0
Aumento por Insuficiencia de Estimaciones por Pérdida o Deterioro y Obsolescencia	0.0	0.0	0.0	0.0
Aumento por Insuficiencia de Provisiones	0.0	0.0	0.0	0.0
Otros Gastos	0.0	21,802,826.0	-21,802,826.0	-100.0
INVERSIÓN PÚBLICA	0.0	0.0	0.0	0.0
Inversión Pública no Capitalizable	0.0	0.0	0.0	0.0
TOTAL DE GASTOS Y OTRAS PÉRDIDAS	1,173,031,190.0	1,454,039,884.0	-281,008,694.0	-19.3
RESULTADOS DEL EJERCICIO (AHORRO / DESAHORRO)	46,102,508.0	5,841,477.0	40,261,031.0	689.2

SUBDIRECTOR DE CONTABILIDAD

CP. JUAN CARLOS PALOMEQUE MAYA

DIRECTOR DE PLANEACIÓN Y RECURSOS FINANCIEROS

CP. JUAN CARLOS GONZÁLEZ PIMENTEL

SECRETARIO ADMINISTRATIVO

MTR. ALEJANDRO JUENICIO GONZÁLEZ HERNÁNDEZ

BAJO PROTESTA DE DECIRVERDAD QUE LOS ESTADOS FINANCIEROS Y SUS NOTAS, SON RAZONABLEMENTE CORRECTOS Y SON RESPONSABILIDAD DEL EMISOR

Las notas que acompañan al presente Estado Financiero son parte integral del mismo



**INSTITUTO ELECTORAL DE LA CIUDAD DE MÉXICO
SECRETARÍA ADMINISTRATIVA
ESTADO DE CAMBIOS EN LA SITUACIÓN FINANCIERA**

CONCEPTO	ORIGEN DICIEMBRE DE 2020	APLICACIÓN DICIEMBRE DE 2020
----------	-----------------------------	---------------------------------

ACTIVO

ACTIVO CIRCULANTE

Efectivo y Equivalentes	100,333,916.0	
Derechos a Recibir Efectivo o Equivalentes		133,434.0
Derechos a Recibir Bienes o Servicios		
Inventarios		
Almacenes		
Estimación por Pérdida o Deterioro de Activos Circulantes		
Otros Activos Circulantes		

ACTIVOS NO CIRCULANTES

Inversiones Financieras a Largo Plazo		15,737,901.0
Derechos a Recibir Efectivo o Equivalentes a Largo Plazo		
Bienes Inmuebles, Infraestructura y Construcciones en Proceso	448,728.0	
Bienes Muebles	55,348,425.0	
Activos Intangibles		
Depreciación, Deterioro y Amortización Acumulada de Bienes		
Activos Diferidos		
Estimación por Pérdida o Deterioro de Activos No Circulantes		58,136,280.0
Otros Activos No Circulantes		

PASIVO

PASIVO CIRCULANTE

Cuentas por Pagar a Corto Plazo		18,865,593.0
Documentos por Pagar a Corto Plazo		
Porción a Corto Plazo de la Deuda Pública a Largo Plazo		
Títulos y Valores a Corto Plazo		
Pasivos Diferidos a Corto Plazo	100.0	
Fondos y Bienes de Terceros en Garantía y/o Administración a Corto Plazo	38,888.0	
Provisiones a Corto Plazo		127,940,266.0
Otros Pasivos a Corto Plazo	0.0	

PASIVOS NO CIRCULANTES

Cuentas por Pagar a Largo Plazo		
Documentos por Pagar a Largo Plazo		
Deuda Pública a Largo Plazo		
Pasivos Diferidos a Largo Plazo		
Fondos y Bienes de Terceros en Garantía y/o Administración a Largo Plazo		
Provisiones a Largo Plazo	18,701,051.0	

HACIENDA PÚBLICA / PATRIMONIO

HACIENDA PÚBLICA / PATRIMONIO CONTRIBUIDO

Aportaciones	5,681,335.0	
Donaciones de Capital		
Actualización de la Hacienda Pública/Patrimonio		

HACIENDA PÚBLICA / PATRIMONIO GENERADO

Resultados del Ejercicio (Ahorro / Desahorro)	40,261,031.0	
Resultados de Ejercicios Anteriores	0.0	
Revalúos		
Reservas		
Rectificaciones de Resultados de Ejercicios Anteriores		

EXCESOS O INSUFICIENCIA EN LA ACT. DE LA HDA. PÚBLICA/PATRIMONIO

Resultado por Posición Monetaria		
Resultado por Tenencia de Activos No Monetarios		

TOTAL DE ACTIVO, PASIVO Y HACIENDA PÚBLICA/PATRIMONIO	220,813,474.0	220,813,474.0
--	----------------------	----------------------

 SUBDIRECTOR DE CONTABILIDAD C.P. JUAN CARLOS PALOMEQUE MAYA	 DIRECTOR DE PLANEACIÓN Y RECURSOS FINANCIEROS C.P. JUAN CARLOS GONZÁLEZ PIMENTEL	 SECRETARIO ADMINISTRATIVO MTO. ALEJANDRO FIDELIS GONZÁLEZ HERNÁNDEZ
--	---	--

BAJO PROTESTA DE DECIR VERDAD QUE LOS ESTADOS FINANCIEROS Y SUS NOTAS, SON RAZONABLEMENTE CORRECTOS Y SON RESPONSABILIDAD DEL EMISOR

Las notas que acompañan al presente Estado Financiero son parte integral del mismo

RUBROS	DICIEMBRE DE 2020	DICIEMBRE DE 2019
--------	-------------------	-------------------

FLUJO DE EFECTIVO DE LAS ACTIVIDADES DE OPERACIÓN

ORIGEN	1,219,133,698.0	1,459,881,361.0
Impuestos	0.0	0.0
Cuotas y Aportaciones de Seguridad Social	0.0	0.0
Contribuciones de Mejoras	0.0	0.0
Derechos	0.0	0.0
Productos de Tipo Corriente	0.0	0.0
Aprovechamiento de Tipo Corriente	0.0	0.0
Ingresos por Ventas de Bienes y Servicios	0.0	0.0
Otras Contribuciones Causadas en Ejercicios Anteriores	0.0	0.0
Participaciones y Aportaciones	0.0	0.0
Transferencias, Asignaciones, Subsidios y Otras Ayudas	1,201,084,647.0	1,425,479,792.0
Otros Orígenes de Operación	18,049,051.0	34,401,569.0
APLICACIÓN	1,173,031,190.0	1,432,237,058.0
Servicios Personales	595,702,289.0	684,427,334.0
Materiales y Suministros	4,238,244.0	41,011,993.0
Servicios Generales	118,530,108.0	221,233,193.0
Transferencias Internas y Asignaciones al Sector Público	0.0	0.0
Transferencias al Resto del Sector Público	0.0	0.0
Subsidios y Subvenciones	0.0	0.0
Ayudas Sociales	436,511,498.0	451,162,969.0
Pensiones y Jubilaciones	0.0	0.0
Transferencias a Fideicomisos, Mandatos y Contratos Análogos	18,049,051.0	34,401,569.0
Transferencias a la Seguridad Social	0.0	0.0
Donativos	0.0	0.0
Transferencias al Exterior	0.0	0.0
Participaciones	0.0	0.0
Aportaciones	0.0	0.0
Convenios	0.0	0.0
Otras Aplicaciones de Operación	0.0	0.0
FLUJOS NETOS DE EFECTIVO POR ACTIVIDADES DE OPERACIÓN	46,102,508.0	27,644,303.0

FLUJOS DE EFECTIVO DE LAS ACTIVIDADES DE INVERSIÓN

ORIGEN	101,739,519.0	53,274,653.0
Bienes Inmuebles, Infraestructura y Construcciones en Proceso	448,728.0	
Bienes Muebles	55,348,425.00	
Otros Orígenes de Inversión	45,942,366.0	53,274,653.0
Estimación por Pérdida o Deterioro de Activos No Circulantes		0.0
APLICACIÓN	73,874,181.0	102,511,743.0
Bienes Inmuebles, Infraestructura y Construcciones en Proceso		
Bienes Muebles		27,633,938.00
Otras Aplicaciones de Inversión	15,737,901.0	74,877,805.00
Estimación por Pérdida o Deterioro de Activos No Circulantes	58,136,280.0	
FLUJOS NETOS DE EFECTIVO POR ACTIVIDADES DE INVERSIÓN	27,865,338.0	-49,237,090.0

FLUJOS DE EFECTIVO DE LAS ACTIVIDADES DE FINANCIAMIENTO

ORIGEN	18,740,039.0	165,670,609.0
Endeudamiento Neto	0.0	0.0
Interno		
Externo		
Otros Orígenes de Financiamiento	18,740,039.0	165,670,609.0
APLICACIÓN	193,041,802.0	46,477,436.0
Servicios de la Deuda		
Interno		
Externo		
Otras Aplicaciones de Financiamiento	193,041,802.0	46,477,436.0
FLUJOS NETO DE EFECTIVO POR ACTIVIDADES DE FINANCIAMIENTO	-174,301,763.0	119,193,173.0
INCREMENTO / DISMINUCIÓN NETA EN EL EFECTIVO Y EQUIVALENTES AL EFECTIVO	-100,333,917.0	97,600,386.0
EFECTIVO Y EQUIVALENTES AL EFECTIVO AL INICIO DEL EJERCICIO	376,971,996.0	279,371,610.0
EFECTIVO Y EQUIVALENTES AL EFECTIVO AL FINAL DEL EJERCICIO	276,638,079.0	376,971,996.0

SUBDIRECTOR DE CONTABILIDAD

C.P. JUAN CARLOS PALOMEQUE MAYA

DIRECTOR DE PLANEACIÓN Y RECURSOS FINANCIEROS

C.P. JUAN CARLOS GONZÁLEZ PIMENTEL

SECRETARIO ADMINISTRATIVO

MRO. ALEJANDRO PINO GONZÁLEZ HERNÁNDEZ

BAJO PROTESTA DE DECIR VERDAD QUE LOS ESTADOS FINANCIEROS Y SUS NOTAS, SON RAZONABLEMENTE CORRECTOS Y SON RESPONSABILIDAD DEL EMISOR

Las notas que acompañan al presente Estado Financiero son parte integral del mismo



INSTITUTO ELECTORAL DE LA CIUDAD DE MÉXICO
SECRETARÍA ADMINISTRATIVA
ESTADO DE VARIACIÓN EN LA HACIENDA PÚBLICA / PATRIMONIO
AL 31 DE DICIEMBRE DE 2020

CONCEPTO	HACIENDA PÚBLICA / PATRIMONIO CONTRIBUIDO	HACIENDA PÚBLICA / PATRIMONIO GENERADO DE EJERCICIOS ANTERIORES	HACIENDA PÚBLICA / PATRIMONIO GENERADO DEL EJERCICIO	AJUSTES POR CAMBIOS DE VALOR	TOTAL
HACIENDA PÚBLICA / PATRIMONIO NETO AL FINAL DEL EJERCICIO 2018	569,765,280.0	0.0	0.0	0.0	569,765,280.0
CAMBIOS EN LA HACIENDA PÚBLICA / PATRIMONIO 2018	39,368,148.0	0.0	0.0	0.0	39,368,148.0
Aportaciones	39,368,148.0				
Donaciones de Capital					
Actualizaciones de la Hacienda Pública / Patrimonio					
VARIACIONES DE LA HACIENDA PÚBLICA / PATRIMONIO NETO DEL EJERCICIO	0.0	0.0	0.0	0.0	0.0
Resultados del Ejercicio (Ahorro / Desahorro)					
Resultados de Ejercicio Anteriores					
Revalúos					
Reservas					
SALDO NETO EN LA HACIENDA PÚBLICA / PATRIMONIO 2019	609,133,428.0	0.0	0.0	0.0	609,133,428.0
CAMBIOS EN LA HACIENDA PÚBLICA / PATRIMONIO 2019	113,466,147.0	0.0	0.0	0.0	113,466,147.0
Aportaciones	113,466,147.0				
Donaciones de Capital					
Actualizaciones de la Hacienda Pública / Patrimonio					
VARIACIONES DE LA HACIENDA PÚBLICA / PATRIMONIO NETO DEL EJERCICIO	0.0	0.0	0.0	0.0	0.0
Resultados del Ejercicio (Ahorro / Desahorro)					
Resultados de Ejercicio Anteriores					
Revalúos					
Reservas					
SALDO NETO EN LA HACIENDA PÚBLICA / PATRIMONIO 2019	722,599,575.0	0.0	0.0	0.0	722,599,575.0
CAMBIOS EN LA HACIENDA PÚBLICA / PATRIMONIO 2020	-160,743,605.6	0.0	0.0	0.0	-160,743,605.6
Aportaciones	-160,743,605.6				
Donaciones de Capital					
Actualizaciones de la Hacienda Pública / Patrimonio					
VARIACIONES DE LA HACIENDA PÚBLICA / PATRIMONIO NETO DEL EJERCICIO	0.0	31,482,403.0	46,102,508.0	0.0	77,584,911.0
Resultados del Ejercicio (Ahorro / Desahorro)			46,102,508.0		
Resultados de Ejercicio Anteriores		31,482,403.00			
Revalúos					
Reservas					
SALDO NETO EN LA HACIENDA PÚBLICA / PATRIMONIO 2020	561,739,784.0	31,482,403.0	46,102,508.0	0.0	639,324,695.0

SUBDIRECTOR DE CONTABILIDAD

DIRECTOR DE PLANEACIÓN Y RECURSOS FINANCIEROS

SECRETARÍA ADMINISTRATIVA

C.P. JUAN CARLOS PALOMEQUE MAYA

C.P. JUAN CARLOS GONZÁLEZ PIMENTEL

MTRO. ALEJANDRO FIDENCIO GONZÁLEZ HERNÁNDEZ


BAJO PROMESA DE DECIR VERDAD QUE LOS ESTADOS FINANCIEROS Y SUS NOTAS, SON RAZONABLEMENTE CORRECTOS Y SON RESPONSABILIDAD DEL EMISOR

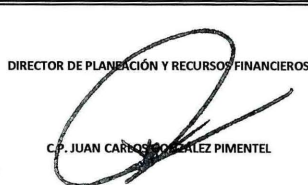
Las notas que acompañan al presente Estado Financiero son parte integral del mismo




INSTITUTO ELECTORAL DE LA CIUDAD DE MÉXICO
SECRETARÍA ADMINISTRATIVA
ESTADO ANALÍTICO DE LA DEUDA Y OTROS PASIVOS
AL 31 DE DICIEMBRE DE 2020

DENOMINACIÓN DE LAS DEUDAS	MONEDA DE CONTRATACIÓN	INSTITUCIÓN O O PAÍS ACREEDOR	SALDO INICIAL DEL PERIODO	SALDO FINAL DEL PERIODO
DEUDA PÚBLICA				
CORTO PLAZO				
DEUDA INTERNA				
Instituciones del Crédito				
Títulos y Valores				
Arrendamientos Financieros				
DEUDA EXTERNA				
Organismos Financieros Internacionales				
Deuda Bilateral				
Títulos y Valores				
Arrendamientos Financieros				
SUBTOTAL A CORTO PLAZO				
LARGO PLAZO				
DEUDA INTERNA				
Instituciones del Crédito				
Títulos y Valores				
Arrendamientos Financieros				
DEUDA EXTERNA				
Organismos Financieros Internacionales				
Deuda Bilateral				
Títulos y Valores				
Arrendamientos Financieros				
SUBTOTAL A LARGO PLAZO				
OTROS PASIVOS			428,495,177.1	300,437,820.0
TOTAL DEUDA Y OTROS PASIVOS			428,495,177.1	300,437,820.0


SUBDIRECTOR DE CONTABILIDAD
C.P. JUAN CARLOS PALOMEQUE MAYA


DIRECTOR DE PLANEACIÓN Y RECURSOS FINANCIEROS
C.P. JUAN CARLOS GONZÁLEZ PIMENTEL


SECRETARIO ADMINISTRATIVO
MTRO. ALEJANDRO BUENCIO GONZÁLEZ HERNÁNDEZ

BAJO PROTESTA DE DECIR VERDAD QUE LOS ESTADOS FINANCIEROS Y SUS NOTAS, SON RAZONABLEMENTE CORRECTOS Y SON RESPONSABILIDAD DEL EMISOR

Las notas que acompañan al presente Estado Financiero son parte integral del mismo



INSTITUTO ELECTORAL DE LA CIUDAD DE MÉXICO
SECRETARÍA ADMINISTRATIVA
ESTADO ANALÍTICO DEL ACTIVO
AL 31 DE DICIEMBRE DE 2020

CONCEPTO	SALDO INICIAL	CARGOS DEL PERIODO	ABONOS DEL PERIODO	SALDO FINAL	VARIACION DEL PERIODO
ACTIVO	1,021,877,505.0	7,979,305,865.0	8,061,420,855.0	939,762,515.0	-82,114,990.0
<u>ACTIVO CIRCULANTE</u>	377,800,224.0	7,890,458,907.0	7,990,650,925.0	277,608,206.0	-100,192,018.0
Efectivo y Equivalentes	376,963,531.0	6,657,259,995.0	6,757,585,447.0	276,638,079.0	-100,325,452.0
Derechos a Recibir Efectivo o Equivalentes	836,693.0	1,233,198,912.0	1,233,065,478.0	970,127.0	133,434.0
Derechos a Recibir Bienes o Servicios					
Inventarios					
Almacenes					
Estimación por Pérdida o Deterioro de Activos Circulantes					
Otros Activos Circulantes					
<u>ACTIVO NO CIRCULANTE</u>	644,077,281.0	88,846,958.0	70,769,930.0	662,154,309.0	18,077,028.0
Inversiones Financieras a Largo Plazo	52,468,366.0	22,233,706.0	6,495,805.0	68,206,267.0	15,737,901.0
Derechos a Recibir Efectivo o Equivalentes a Largo Plazo	0.0	0.0	0.0	0.0	0.0
Bienes Inmuebles, Infraestructura y Construcciones en Proceso	511,223,764.0	0.0	448,728.0	510,775,036.0	-448,728.0
Bienes Muebles	270,402,003.0	8,476,972.0	63,825,397.0	215,053,578.0	-55,348,425.0
Activos Intangibles	0.0		0.0	0.0	0.0
Depreciación, Deterioro y Amortización Acumulada de Bienes	-190,016,852.0	58,136,280.0	0.0	-131,880,572.0	58,136,280.0
Activos Diferidos					
Estimación por Pérdida o Deterioro de Activos No Circulantes					
Otros Activos No Circulantes					

SUBDIRECTOR DE CONTABILIDAD

C.P. JUAN CARLOS PALOMEQUE MAYA

DIRECTOR DE PLANEACIÓN Y RECURSOS FINANCIEROS

C.P. JUAN CARLOS GONZÁLEZ PIMENTEL

SECRETARIO ADMINISTRATIVO

MTRO. ALEJANDRO FIDELINO GONZÁLEZ HERNÁNDEZ

BAJO PROTESTA DE DECIR VERDAD QUE LOS ESTADOS FINANCIEROS Y SUS NOTAS, SON RAZONABLEMENTE CORRECTOS Y SON RESPONSABILIDAD DEL EMISOR

Las notas que acompañan al presente Estado Financiero son parte integral del mismo

INSTITUTO ELECTORAL DE LA CIUDAD DE MÉXICO
NOTAS Y COMENTARIOS A LA INFORMACION FINANCIERA

A) NOTAS DE DESGLOSE

I) NOTAS AL ESTADO DE SITUACION FINANCIERA

ACTIVO

Efectivo y Equivalentes

1. La cuenta de efectivo y equivalentes reflejan el saldo de \$ 276,638,079 pesos al 31 de diciembre de 2020 y se integra como sigue:

EFFECTIVO Y EQUIVALENTES (CIFRAS EN PESOS)		
RUBRO	DICIEMBRE 2020	DICIEMBRE 2019
Efectivo	-38,931.0	-22,744.0
Bancos a Corto Plazo	22,040,052.0	22,442,527.0
Banco Mercantil del Norte S.A. de C.V. Cta. Terminación 881	13,027,464.0	11,758,971.0
BBVA Bancomer, S.A. de C.V. Cta. Terminación 7, 8 y 9	8,654,565.0	10,323,381.0
BANAMEX, S.A. de C.V. Cta. Terminación 739	358,023.0	360,175.0
Inversiones a Corto Plazo menor a 3 meses	254,636,958.0	354,552,213.0
BBVA Bancomer Fondos de Inversión BMRGB03 NC1	32.0	32.0
BBVA Bancomer Fondos de Inversión BMRGB03 NC2	254,636,870.0	354,552,167.0
BBVA Bancomer Fondos de Inversión BMRGB03 NC3	56.0	14.0
TOTAL	276,638,079.0	376,971,996.0

3. El saldo al 31 de diciembre de 2020, es de \$ 970,127 pesos y se integra:

DERECHOS A RECIBIR EFECTIVO O EQUIVALENTES Y BIENES O SERVICIOS A RECIBIR (CIFRAS EN PESOS)		
RUBRO	DICIEMBRE 2020	DICIEMBRE 2019
Derechos a Recibir Efectivo o Equivalentes	261,099.0	190,099.0
Deudores Diversos menor a 365 días	261,099.0	190,099.0
Adeudos de trabajadores	261,099.0	190,099.0
Otros Adeudos de trabajadores	0.0	0.0
Diversos	0.0	0.0
Reintegro de viáticos	0.0	0.0
Cuentas por cobrar a corto plazo	-709,927.0	-555,804.0
Cuentas por cobrar a corto plazo	-709,927.0	-555,804.0
Ingresos por recuperar a corto plazo	3,167.0	1,003.0
Ingresos por recuperar a corto plazo	3,167.0	1,003.0
Depósitos en Garantía a 365 días	1,415,788.0	1,201,395.0
Sedes Distritales	1,415,788.0	1,201,395.0
TOTAL	970,127.0	836,693.0

Bienes Disponibles para su Transformación o Consumo (inventarios)

4. No aplica

5. No aplica

INVENTARIOS (CIFRAS EN PESOS)		
INTEGRACION	DICIEMBRE 2020	DICIEMBRE 2019
No aplica		
TOTAL		



Inversiones Financieras

6. EL Instituto Electoral de la Ciudad de México al 31 de diciembre de 2020, tiene dos fideicomisos, el primero, el Fideicomiso Público Paraestatal, Irrevocable e Irreversible Banorte No. 2188-7 con la Subcuenta de Bienes Muebles e Inmuebles y la Subcuenta de Reserva Laboral, ambas subcuentas suman un saldo de \$66,967,036 pesos y la administración de dicho fideicomiso esta entre el Banco Mercantil del Norte S.A. Institucion de Banca Multiple, Grupo Financiero Banorte (Fiduciario) y el Instituto Electoral de la Ciudad de México (Fideicomitente), el segundo fideicomiso de BANAMEX No.16551-2 Público no Paraestatal, Revocable e Irreversible entre el Banco Nacional de México,S.A. integrante del Grupo Financiero Banamex (Fiduciario) y el IECM, (Fideicomitente) cuyo saldo al 31 de diciembre de 2020, es de \$ 1,239,231 pesos.

7. La valuación del patrimonio de los fideicomisos se reconoce en el activo no circulante y se registra con base a las operaciones de ingresos y egresos realizadas en el periodo correspondiente.

INVERSIONES FINANCIERAS (CIFRAS EN PESOS)		
RUBRO	DICIEMBRE 2020	DICIEMBRE 2019
Inversiones Financieras a Largo Plazo	68,206,267.0	52,468,366.0
Fideicomiso Banorte, Subcuenta Inmuebles	495,605.0	621,788.0
Fideicomiso Banorte, Subcuenta Rva. Laboral	66,471,431.0	50,528,569.0
Fideicomiso Banamex, Urnas Electrónicas	1,239,231.0	1,318,009.0
TOTAL	68,206,267.0	52,468,366.0

Bienes Muebles, Inmuebles e Intangibles

8. El activo fijo se encuentra conciliado con la Dirección de Adquisiciones Control Patrimonial y Servicios; sin embargo, se continúa con el proceso de depuración.

9. El saldo de las cuentas de Bienes Muebles, Inmuebles e Intangibles es por la cantidad de \$ 725,828,614 pesos al 31 de diciembre de 2020 y se integra:

BIENES MUEBLES, INMUEBLES E INTANGIBLES (CIFRAS EN PESOS)		
RUBRO	DICIEMBRE 2020	DICIEMBRE 2019
Bienes Muebles	215,053,578.0	270,402,003.0
Muebles de oficina y estantería	28,524,197.0	35,214,039.0
Bienes artísticos, culturales y científicos	68,328.0	162,766.0
Equipo de Computo y de tecnologías de la información	129,365,063.0	170,518,720.0
Otros mobiliarios y equipos de administración	5,826,977.0	6,123,760.0
Muebles, Excepto de Oficina y Estantería	76,560.0	76,560.0
Equipos y aparatos audiovisuales	5,790,381.0	7,999,320.0
Cámaras fotográficas y de video	2,857,747.0	2,892,361.0
Otro mobiliario y equipo educacional y recreativo	25,570.0	25,570.0
Equipo médico y de laboratorio	90,354.0	97,174.0
Vehiculos y equipo terrestre destinados a servidores publicos y servidores admon.	31,972,398.0	31,972,398.0
Otros equipos de transporte	57,776.0	57,776.0
Equipo de defensa y seguridad	134,372.0	134,372.0
Maquinaria y equipo industrial	419,804.0	560,819.0
Sistema de aire acondicionado, calefacción, etc	1,914,389.0	1,979,012.0
Equipo de comunicación y telecomunicación	2,530,623.0	6,069,729.0
Equipos de generación eléctrica ,aparatos, accesorios	3,318,290.0	3,708,414.0
Herramientas y máquinas - herramientas	765,648.0	805,289.0
Otros equipos	1,315,101.0	2,003,924.0
Inmuebles	510,775,036.0	511,223,764.0
Edificios no residenciales	0.0	
Edificios no habitacionales	510,775,036.0	511,223,764.0
Intangibles	0.0	0.0
Software	0.0	0.0
TOTAL	725,828,614.0	781,625,767.0

Revalúos

En el mes de diciembre de 2017, se registró el revalúo por la cantidad de 338,329,065.0 de los bienes inmuebles propiedad del Instituto Electoral de la Ciudad de México, el cual representa el monto de la actualización acumulada de los activos.

REVALÚOS (CIFRAS EN PESOS)		
RUBRO	DICIEMBRE 2020	DICIEMBRE 2019
Revalúo de Bienes Inmuebles:	0.0	0.0
Edificios no habitacionales	0.0	0.0
TOTAL	0.0	0.0

Estimaciones y Deterioros

Se registró la depreciación y amortización acumulada de los bienes muebles, inmuebles e intangibles conforme a los porcentajes emitidos por CONAC; sin embargo, se continúa el proceso de depuración.

DEPRECIACIÓN, DETERIORO Y AMORTIZACIÓN ACUMULADA DE BIENES MUEBLES, INMUEBLES E INTANGIBLES. (CIFRAS EN PESOS)		
RUBRO	DICIEMBRE 2020	DICIEMBRE 2019
Depreciación Acumulada de Bienes Muebles:	-131,880,572.0	-189,568,124.0
Dep. Acum de Muebles de oficina y estantería	-19,100,905.0	-25,790,747.0
Dep. Acum de Bienes artísticos, culturales y científicos	85,810.0	-8,629.0
Dep. Acum de Equipo de Computo y de tecnologías de la información	-69,538,949.0	-113,009,140.0
Dep. Acum de Otros mobiliarios y equipos de administración	-2,373,987.0	-2,670,769.0
Dep. Acum de Equipos y aparatos audiovisuales	-3,999,662.0	-6,208,601.0
Dep. Acum de Cámaras fotográficas y de video	-1,520,250.0	-1,554,863.0
Dep. Acum de Otro mobiliario y equipo educacional y recreativo	-29,235.0	-29,235.0
Dep. Acum de Equipo médico y de laboratorio	-45,224.0	-97,976.0
Dep. Acum de Vehículos y equipo terrestre destinados a servidores públicos y servidores admn.	-29,103,630.1	-29,125,020.0
Dep. Acum de Otros equipos de transporte	-56,774.0	-56,774.0
Dep. Acum de Equipo de defensa y seguridad	-38,922.0	-38,922.0
Dep. Acum de Maquinaria y equipo industrial	-267,834.0	-408,849.0
Dep. Acum de Sistemas de aire acondicionado, calefacción y de refrigeración industrial y comercial	-174,817.0	-216,100.0
Dep. Acum de Equipo de comunicación y telecomunicación	-2,398,738.0	-5,937,843.0
Dep. Acum de Equipos de generación eléctrica, aparatos, accesorios	-2,545,089.0	-2,935,214.0
Dep. Acum de Herramientas y máquinas - herramientas	-524,363.0	-564,004.0
Dep. Acum de Otros equipos	-180,443.0	-847,878.0
Dep. Acum. De Vehículos y Eq. Terrestre Destiados a Serv. Públicos y la operación de programas público	-67,560.0	-67,560.0
Depreciación Acumulada de Inmuebles :	0.0	-448,728.0
Dep. Acum de Edificios no habitacionales	0.0	-448,728.0
Intangibles	0.0	0.0
Amortización Acum. de Software	0.0	0.0
TOTAL	-131,880,572.0	-190,016,852.0

Otros Activos

11. No aplica

Pasivos a Corto Plazo

El saldo de este de este rubro es de \$ 124,574,742 pesos al 31 de diciembre de 2020 y se integra como sigue:

- Los proveedores de bienes y servicios tienen un saldo al 31 de diciembre de 2020 de \$ 42,168,111 pesos y corresponden a los pagos pendientes de realizar al cierre del periodo y no solicitados por los proveedores.
- El saldo de fondos en garantía a corto plazo es de \$ 1,114,476 pesos al 31 de diciembre de 2020, dicho saldo lo conforman los depósitos realizados por proveedores de bienes y servicios y así garantizar, el cumplimiento de los contratos de prestación de bienes y servicios.
- El saldo de las retenciones y contribuciones por pagar a corto plazo al 31 de diciembre de 2020 es de \$ 37,129,224 pesos, éste se integra, de las retenciones de ISR a servidores públicos y aportaciones de seguridad social.
- El saldo de servicios personales a corto plazo es de \$ -433,863 pesos al 31 de diciembre de 2020, éste representa los pagos pendientes por realizar a servidores públicos.
- El saldo de otros pasivos a corto plazo de \$ 37,129,224 pesos al 31 de diciembre de 2020, se crea con base al acuerdo de consejo número IECM/ACU-CG-03/2020.

PASIVOS POR PAGAR A CORTO PLAZO
(CIFRAS EN PESOS)

RUBRO	DICIEMBRE 2020	DICIEMBRE 2019
Proveedores de Bienes y Servicios por Pagar a Corto Plazo	42,168,111.0	61,673,110.0
ARVM Asociacion de Radio del Valle de México, A.C .	0.0	0.0
Administración Virtual de Servicios de Limpieza	0.0	72,266.0
Arne Sidney Aus Den Rutthen Haag	148,141.0	148,141.0
Autobuses estrella blanca S.A de C.V.	931,125.0	0.0
Atención Corporativa de Mexico S.A.	0.0	175,624.0
Axa Seguros S.A. de C.V.	848,810.0	848,810.0
Bigdigit, S.A. de C.V.	0.0	868,840.0
CICOVISA, S.A. de C.V.	0.0	0.0
Comisión Federal de Electricidad	2,250,251.0	883,494.00
Constructora Urbanizadora Magred S.A . de C.V.	139,200.0	1,226,400.0
Corporación Internacional de Avaluos , S.A. de C.V.	0.0	59,800.0
Coorporativo de abogados NXS, S.C.	94,691.0	0.0
Digilogis , S.A. DE C.V.	2,510,402.0	2,510,402.0
El colegio de notarios del DF	735,715.0	0.0
Electropura S de R.L. de C.V.	0.0	0.0
Gobierno de la CDMX - Agua	1,095,894.0	708,563.0
Gobierno de la CDMX/Sría de Finanzas	2,589,102.0	1,153,562.0
Grummec Grupo Manufacturero de Materiales Electorales	0.0	5,243,171.0
Grupo Comercial y de Impresión Córdor, S.A. de C.V.	268,324.0	268,324.0
HCE Construcciones, S.A. de C.V.	1,450,000.0	1,450,000.0
INE	4,989,104.0	4,515,474.0
Integración Tecnologica 360, S.A. de C.V.	0.0	0.0
Intellec Digital S.A. de C.V.	164,148.0	164,148.0
Joad limpieza y Servicios S.A. de C.V.	1,055,437.0	1,342,984.0
Layercode Consulting & Services S.A. de C.V.	0.0	1,392,000.0
LDI Associats S.A. de C.V.	-719,346.0	1,025,482.0
Litografía y Empaques Solís S.A. de C.V.	593,918.0	1,052,313.0
Mantenimiento Automotriz Xola, S.A. de C.V.	639,103.0	342,228.0
Martínez Barranco, S.A. de C.V.	0.0	2,190,832.0
Metlife México , S.A de C.V.	419,000.0	419,000.0
MOBILIK S.A. de C.V.	1,433,760.0	2,472,462.0
Onlinet S.A. de C.V.	0.0	0.0
Oracle S.A. de C.V.	65,625.0	63,102.0
Paraiso Perisur, S.A de C.V.	158,471.0	158,471.0
Periféricos Electrónicos, S.A. de C.V.	0.0	904,654.0
Policia Aux. Gob. De la CDMX	0.0	-2,730.0
Productora de Video y Animación Artemisa Studio, S.A. de C.V.	730,800.0	730,800.0
Proyectos Arquitectonicos y Construcciones, S.A. de C.V.	0.0	1,161,859.0
Radio Movil Dipsa, S.A. de C.V.	66,207.0	11,838.0
Rodrigo Morales Manzanares	0.0	0.0
Salvador Gracia Cruz	980,446.0	639,624.0
Seguros Inbursa S.A., Grupo Financiero Inbursa	4,311,233.0	3,982,368.0
Servicios Electromecanicos aplicados S.A. de C.V.	0.0	0.0
Seymur Espinoza y Asociados,S.A. de C.V.	0.0	890,880.0
Si vale S.A. de .C.V.	0.0	2,614.0
Software Express, SA.de C.V.	0.0	0
Sonia Muciño Esquivel	348,000.0	348,000.0
Talleres Gráficos de México	1,821,973.0	5,298,871.0
TEAASI Video, S.A. DE C.V.	2,095,742.0	1,844,999.0
Tecnosupport, S.A de C.V.	699,292.0	1,335,140.0
Telefonos de México, SAB de C.V.	3,717,112.0	1,936,309.0
Transporte de carga grupo MyM SA de CV	540,375.0	0.0
Tesorería de la CDMX- Dev. Multas y Sancion a Partidos Politicos	28,471.0	112,293.0
UNAM	0.0	0.0
Proveedores Diversos	4,967,585.0	11,719,698.0
Otros pasivos a Corto Plazo	37,129,224.0	165,069,490.0
Otros pasivos a Corto Plazo	37,129,224.0	165,069,490.0
Retenciones y Contribuciones por Pagar a Corto Plazo vencimiento a 90 días	37,669,972.0	43,065,904.0
Impuestos por pagar	37,669,972.0	43,065,904.0
Otros Pasivos por Pagar a Corto Plazo vencimiento a 90 días	7,607,435.0	1,533,110.0
Adeudos de trabajadores	0.0	0.0
Servicios personales	-433,863.0	-317,315.0
Otros pasivos difereidos	99.0	100.0
Fondos en garantía a corto plazo	1,114,476.0	1,075,588.0
Trasferencias por pagar a corto plazo	6,926,723.0	774,737.0
TOTAL	124,574,742.0	271,341,614.0

Pasivo a Largo Plazo

El saldo de este rubro es de \$ 175,863,078 pesos al 31 de diciembre de 2020 y representa las provisiones para hacer frente a juicios mercantiles y demandas laborales.

PASIVOS POR PAGAR A LARGO PLAZO (CIFRAS EN PESOS)		
RUBRO	DICIEMBRE 2020	DICIEMBRE 2019
Provisiones a largo plazo vencimiento mayor a 365 días	175,863,078.0	157,162,027.0
Provisiones para demandas y juicios	111,344,104.0	106,521,168.0
Provisiones para terminación laboral por mutuo acuerdo	64,518,974.0	50,640,859.0
TOTAL	175,863,078.0	157,162,027.0

II) NOTAS AL ESTADO DE ACTIVIDADES

Ingresos de Gestión:

1. No aplica

2. Los ingresos recibidos durante el período del 1° de enero al 31 de diciembre de 2020, son de \$ 1,219,133,698 pesos y se integran de la siguiente manera:

INGRESOS DE GESTION (CIFRAS EN PESOS)		
RUBRO	DICIEMBRE 2020	DICIEMBRE 2019
Ingresos y Otros Beneficios	1,219,133,698.0	1,459,881,361.0
Participaciones, Aport., Transf., Asignaciones, Subsidios y otras ayudas	1,201,084,647.0	1,425,479,792.0
Transferencias y aportaciones del Gobierno de la CDMX	1,201,084,647	1,425,479,792.0
Otros Ingresos y Beneficios	18,049,051.0	34,401,569.0
Ingresos Financieros	17,328,519.0	29,216,368.0
Disminución de exceso de provisiones	118,792.0	3,053,557.0
Otros ingresos y beneficios varios	601,740.0	2,131,644.0
TOTAL	1,219,133,698.0	1,459,881,361.0

Gastos y Otros Pérdidas:

1. Los gastos de funcionamiento del período del 1° de enero al 31 de diciembre de 2020, tienen un saldo de \$ 718,470,641 pesos del importe antes referido, el pago de sueldos por Servicios Personales representan el gasto principal, seguido del pago por concepto de Servicios Generales.

Las Transferencias, Asignaciones, Subsidios y Otras Ayudas del período del 1° de enero al 31 de diciembre de 2020, tienen un saldo de \$ 454,560,549 pesos correspondiente a las Ayudas Sociales otorgadas a las Asociaciones Políticas.

El saldo de Otros gastos y Pérdidas Extraordinarias del 1° de enero al 31 de diciembre de 2020, tiene saldo de cero pesos y corresponde a las adquisiciones de Bienes Muebles e Inmuebles del período.

GASTOS Y OTRAS PERDIDAS (CIFRAS EN PESOS)		
RUBRO	DICIEMBRE 2020	DICIEMBRE 2019
Gastos de Funcionamiento	718,470,641.0	946,672,520.0
Servicios Personales	595,702,289.0	684,427,334.0
Materiales y Suministros	4,238,244.0	41,011,993.0
Servicios Generales	118,530,108.0	221,233,193.0
Transferencias, Asignaciones, Subsidios y Otras Ayudas	454,560,549.0	485,564,538.0
Ayudas Sociales	436,512,498.0	451,162,969.0
Transferencias a Fideicomisos, Mandatos y Contratos Análogos	18,048,051.0	34,401,569.0
Otros Gastos y Pérdidas Extraordinarias	0.0	21,802,826.0
Otros gastos	0.0	21,802,826.0
TOTAL	1,173,031,190.0	1,454,039,884.0

III) NOTAS AL ESTADO DE VARIACION EN LA HACIENDA PUBLICA

1. El saldo de la cuenta de Hacienda Pública/Patrimonio 31 de diciembre de 2020, es de \$ 561,739,784 PESOS.

HACIENDA PÚBLICA/PATRIMONIO CONTRIBUIDO (CIFRAS EN PESOS)		
RUBRO	DICIEMBRE 2020	DICIEMBRE 2019
Aportaciones:	510,775,036.0	511,223,764.0
Inmuebles	510,775,036.0	511,223,764.0
Edificios no residenciales	510,775,036.0	511,223,764.0
Revalúo de Bienes Inmuebles:	0.0	0.0
Edificios no residenciales	0.0	0.0
Bienes Muebles	49,263,497.0	42,973,292.0
Muebles de oficina y estantería	28,524,197.0	34,532,660.0
Bienes artísticos, culturales y científicos	68,328.0	162,766.0
Equipo de Computo y de tecnologías de la información	97,937,934.0	116,525,847.0
Otros mobiliarios y equipos de administración	5,530,195.0	5,016,118.0
Muebles, Excepto de Oficina y Estantería	76,560.0	0.0
Equipos y aparatos audiovisuales	3,581,442.0	5,441,693.0
Cámaras fotográficas y de video	2,857,747.0	1,889,611.0
Otro mobiliario y equipo educacional y recreativo	25,570.0	25,570.0
Equipo médico y de laboratorio	90,354.0	97,174.0
Vehículos y equipo terrestre destinados a servidores públicos y servidores admon.	31,951,008.0	30,358,074.0
Otros equipos de transporte	57,776.0	57,776.0
Equipo de defensa y seguridad	134,372.0	134,372.0
Maquinaria y equipo industrial	419,804.0	560,819.0
Sistema de aire acondicionado, calefacción, etc	1,937,731.0	344,210.0
Equipo de comunicación y telecomunicación	2,530,623.0	5,986,939.0
Equipos de generación eléctrica ,aparatos, accesorios	3,318,290.0	3,708,414.0
Herramientas y máquinas - herramientas	765,648.0	613,634.0
Otros equipos	1,336,490.0	804,025.0
Depreciación acumulada del ejercicio de 1999 a diciembre 2019	-131,880,572.0	-163,286,410.0
Intangibles.	0.0	0.0
Software	0.0	0.0
Fideicomisos	1,701,251.0	1,861,393.0
Fideicomiso BANORTE	406,489.0	506,257.0
Fideicomiso BANAMEX	1,294,762.0	1,355,136.0
TOTAL	561,739,784.0	556,058,449.0

El saldo de la cuenta de Hacienda Pública/Generado en el período del 1° de enero 31 de diciembre de 2020 es de \$ 77,584,911 pesos.

HACIENDA PÚBLICA/PATRIMONIO GENERADO (CIFRAS EN PESOS)		
RUBRO	DICIEMBRE 2020	DICIEMBRE 2019
Patrimonio Generado	77,584,911.0	37,323,880.0
Resultados del Ejercicio (Ahorro / Desahorro)	46,102,508.0	5,841,477.0
Resultados del Ejercicio 2019 (Ahorro / Desahorro)	31,482,403.0	31,482,403.0
TOTAL	77,584,911.0	37,323,880.0

IV) NOTAS AL ESTADO DE FLUJOS DE EFECTIVO

Efectivo y equivalentes

1. El saldo de \$ 276,638,079 pesos, representa, el disponible en bancos 31 de diciembre de 2020, para hacer frente a los compromisos pendientes de pago al cierre del período, los recursos disponibles, se invierten en instrumentos de inversión de bajo riesgo y fácil realización.

EFECTIVO Y EQUIVALENTES (CIFRAS EN PESOS)		
RUBRO	DICIEMBRE 2020	DICIEMBRE 2019
Efectivo en Bancos - Tesorería	-38,931.0	-22,744.0
Efectivo en Bancos - Dependencias	22,040,052.0	22,442,527.0
Inversiones Temporales (Hasta 3 meses)	254,636,958.0	354,552,213.0
TOTAL	276,638,079.0	376,971,996.0

V) CONCILIACION ENTRE LOS INGRESOS PRESUPUESTARIOS Y CONTABLES, ASI COMO ENTRE LOS EGRESOS PRESUPUESTARIOS Y LOS GASTOS CONTABLES

La conciliación se presentará atendiendo a lo dispuesto el Acuerdo por el que se emite el formato de conciliación entre los ingresos presupuestarios y contables, así como entre los egresos presupuestarios y los gastos contables.

INSTITUTO ELECTORAL DE LA CIUDAD DE MÉXICO Conciliación entre los Ingresos Presupuestarios y Contables Correspondiente del 1º de enero al 31 de diciembre de 2020. (Cifras en pesos)		
1. Ingresos Presupuestarios	1,201,084,647.0	

2. Más Ingresos contables no presupuestarios		18,049,051.0
Incremento por variación de inventarios	0	
Disminución del exceso de estimaciones por pérdida o deterioro u obsolescencia	0	
Disminución del exceso de provisiones	118,792.0	
Otros Ingresos y beneficios varios	601,740.0	
Otros Ingresos contables no presupuestarios	17,328,519.0	

3. Menos Ingresos presupuestarios no contables		-
Productos de Capital	0	
Aprovechamientos capital	0	
Ingresos derivados de financiamientos	0	
Otros Ingresos y beneficios varios	0	
Otros Ingresos contables no presupuestarios	0	

4. Ingresos Contables (4 = 1 + 2 -3)		1,219,133,698.0
---	--	------------------------

INSTITUTO ELECTORAL DE LA CIUDAD DE MÉXICO Conciliación entre los Egresos Presupuestarios y los Gastos Contables Correspondiente del 1º de enero al 31 de diciembre de 2020. (Cifras en pesos)	
1. Total de egresos (presupuestarios)	1,175,318,117.0

2. Menos egresos presupuestarios no contables		2,339,127.00
Mobiliario y equipo de administración	2,293,196.0	
Mobiliario y equipo educacional y recreativo		
Equipo e instrumental médico y de laboratorio	45,931.0	
Vehículos y equipo de Transporte		
Equipo de defensa y seguridad		
Maquinaria, otros equipos y herramientas		
Activos biológicos		
Bienes inmuebles		
Activos intangibles		
Obra pública en bienes propios		
Acciones y participaciones de capital		
Compra de títulos y valores		
Inversiones en fideicomisos, mandatos y otros análogos		
Provisiones para contingencias y otras erogaciones especiales		
Amortización de la deuda pública		
Adeudos de ejercicios fiscales anteriores (ADEFAS)		
Otros Egresos Presupuestales No Contables		

3. Más gastos contables no presupuestales		52,200.0
Estimaciones, depreciaciones, deterioros, obsolescencia y amortizaciones		
Provisiones		
Disminución de inventarios		
Aumento por insuficiencia de estimaciones por pérdida o deterioro u obsolescencia		
Aumento por insuficiencia de provisiones		
Otros gastos		
Otros Gastos Contables No Presupuestales	52,200.0	

4. Total de Gasto Contable (4 = 1 -2 + 3)	1,173,031,190.0
--	------------------------

b) NOTAS DE MEMORIA (CUENTAS DE ORDEN)

El Instituto maneja básicamente dos cuentas de orden, la primera , es referente a saldos en la cuenta de almacén de ejercicios anteriores y la segunda corresponde a saldos de monederos electrónicos de gasolina; ambos conceptos en su momento ya fueron registrados como gasto, por tal motivo se manejan en cuentas de orden.

Las cuentas que se manejan para efectos de este documento son los siguientes:

Cuentas de Orden Contable:

CUENTAS DE ORDEN CONTABLE (CIFRAS EN PESOS)	
RUBRO	DICIEMBRE 2020
Almacén de Bienes de Consumo	14,210,029.0
Bienes de Consumo en Custodia	-14,210,029.0
Monedero Electrónico de Gasolina en Resguardo	835,757.0
Remanente de Monedero Electrónico de Gasolina en Resguardo	-835,757.0
TOTAL	-

c) NOTAS DE GESTIÓN ADMINISTRATIVA

1. Introducción

Los Estados Financieros de los entes públicos, proveen de información financiera a los principales usuarios de la misma, al Congreso y a los ciudadanos.

A continuación se presenta a la ciudadanía en general para su mayor comprensión los aspectos más relevantes de la operación económica y financiera, así como, el entorno en el cual se desarrolla la operación del IECM, misma, que influye en las decisiones operativas de este ente.

2. Panorama Económico y Financiero

La principal condición económico-financiera bajo la cual la Entidad estuvo operando fué: Las aportaciones del Gobierno de la Ciudad de México, los cuales influyeron en la toma de decisiones de tipo administrativo y funcional para dar cumplimiento a las metas institucionales establecidas.

Durante el ejercicio fiscal las condiciones del país fueron bajo un ambiente no inflacionario.

3. Autorización e Historia

El 5 de enero de 1999, se publicó en la Gaceta Oficial del Distrito Federal el Código Electoral del Distrito Federal, en cuyo Libro Tercero se creó el Instituto Electoral del Distrito Federal, abriendo sus puertas el 15 de enero de 1999.

Mediante Acuerdo del Consejo General del Instituto Electoral del Distrito Federal ACU-15-02, por el que se aprueba modificar la estructura de la Unidad de Contraloría Interna y el Catálogo General de Cargos y Puestos del Instituto Electoral del Distrito Federal.

Con Acuerdo del Consejo General del Instituto Electoral del Distrito Federal mediante Acuerdo ACU-21-04, por el que aprueba modificar la estructura orgánica de la Dirección Ejecutiva de Organización y Geografía Electoral del IEDF, y se modifica la estructura del Instituto Electoral del Distrito Federal, aprobada por este Órgano Superior de Dirección, el 31 de marzo de 1999.

El Consejo General del Instituto Electoral del Distrito Federal, mediante Acuerdo ACU-011-08, aprobó la reestructura orgánico funcional del Instituto Electoral del Distrito Federal.

A lo largo de su historia el Instituto Electoral del Distrito Federal ha sufrido cambios en su estructura a efecto de mejorar su desempeño, debiéndose destacar que el 20 de diciembre de 2010 se publicó en la Gaceta Oficial del Distrito Federal el Código de Instituciones y Procedimientos Electorales del Distrito Federal, el cual ordenó diversas modificaciones a la estructura orgánica-funcional del Instituto Electoral del Distrito Federal.

Derivado de lo anterior, el Consejo General del Instituto Electoral del Distrito Federal mediante Acuerdos ACU-02-11 y ACU-14-11 aprobó la modificación a la estructura orgánica-funcional del Instituto Electoral del Distrito Federal

El Consejo General del Instituto Electoral del Distrito Federal mediante Acuerdo ACU-42-16, aprobó las modificaciones a la estructura orgánica funcional del Instituto Electoral del Distrito Federal, en acatamiento a lo previsto en el Estatuto del Servicio Profesional Electoral Nacional y del personal de la Rama Administrativa.

El 7 de junio de 2017, se publicó en la Gaceta Oficial de la Ciudad de México, Decreto que contiene las observaciones del Jefe de Gobierno de la Ciudad de México respecto del diverso por el que se abroga el Código de Instituciones y Procedimientos Electorales del Distrito Federal y la Ley Procesal Electoral del Distrito Federal y se expide el Código de Instituciones y Procedimientos Electorales de la Ciudad de México y la Ley Procesal Electoral para Ciudad de México; el 12 de agosto de 2019 se expide la Ley de Participación Ciudadana de la Ciudad de México y se abroga la Ley de Participación Ciudadana del Distrito Federal.

El 4 de agosto, mediante Acuerdo del Consejo General del Instituto Electoral de la Ciudad de México, IECM/ACU-CG-016/2017, por el que se aprueba el Reglamento Interior del Instituto Electoral de la Ciudad de México, con motivo de la expedición y entrada en vigor del Código de Instituciones y Procedimientos Electorales de la Ciudad de México.

El 4 de agosto, mediante Acuerdo del Consejo General del Instituto Electoral de la Ciudad de México, IECM/ACU-CG-035/2017, por el que se aprueban modificaciones a la estructura orgánica funcional del Instituto Electoral de la Ciudad de México, en acatamiento en las disposiciones en materia electoral de la Constitución Política de la Ciudad de México y del Código de Instituciones y Procedimientos Electorales de la Ciudad de México.

El 28 de febrero de 2019, el Consejo General, mediante acuerdo IECM/ACU-CG-021/2019, aprobó la creación de la Unidad Técnica de Género y Derechos Humanos del Instituto Electoral de la Ciudad de México. Asimismo, a través del Acuerdo IECM/ACU-CG-022/2019, aprobó la modificación al Reglamento Interior de este Instituto.



4. Organización y Objeto Social

a) Objeto social

Su objeto social es la de ser la autoridad electoral, depositaria de la función estatal de organizar las elecciones en la Ciudad de México y los procedimientos de participación ciudadana en la Ciudad de México.

b) Principal actividad

- 1 Contribuir al desarrollo de la vida democrática;
- 2 Fortalecer el régimen de asociaciones políticas;
- 3 Asegurar a los ciudadanos el ejercicio de los derechos político-electorales y vigilar el cumplimiento de sus obligaciones;
- 4 Garantizar la celebración periódica, auténtica y pacífica de las elecciones para renovar a los integrantes del Congreso de la Ciudad de México, al Jefe de Gobierno y de la Alcaldías;
- 5 Garantizar la realización de los procesos electivos de los órganos de representación ciudadana e instrumentos de participación ciudadana conforme a la Ley de Participación;
- 6 Preservar la autenticidad y efectividad del sufragio;
- 7 Promover el voto y la participación ciudadana y la construcción de ciudadanía;
- 8 Difundir la cultura cívica democrática y de la participación ciudadana; y
- 9 Contribuir al desarrollo y adecuado funcionamiento de la institucionalidad democrática, en su ámbito de atribuciones;
- 10 Impulsará la democracia digital abierta, basada en tecnologías de información y comunicación.

c) Ejercicio fiscal

El presente documento presenta la información financiera del 1° de enero 31 de diciembre de 2020.

d) Régimen jurídico

La normatividad aplicable al Instituto Electoral de la Ciudad de México entre otras son:

- 1 Constitución Política de los Estados Unidos Mexicanos
- 2 Constitución Política de la Ciudad de México.
- 3 Ley General de Contabilidad Gubernamental
- 4 Ley del Impuesto Sobre la Renta y su Reglamento
- 5 Ley del Impuesto al Valor Agregado y su Reglamento
- 6 Ley General de Transparencia y Acceso a la Información Pública
- 7 Ley de Participación ciudadana de la Ciudad de México
- 8 Ley de Austeridad, Transparencia en Remuneraciones, Prestaciones y Ejercicio de Recursos de la Ciudad de México
- 9 Lineamientos en materia de Adquisiciones, Arrendamientos y Prestación de Servicios de la Ciudad de México
- 10 Normas Generales de Programación, Presupuesto y Contabilidad del Instituto Electoral de la Ciudad de México
- 11 Código Fiscal de la Federación y su Reglamento
- 12 Código Fiscal de la Ciudad de México
- 13 Código de Instituciones y Procedimientos Electorales de la Ciudad de México
- 14 Estatuto de Gobierno de la Ciudad de México
- 15 Estatuto del Servicio Profesional Electoral y demás personal que labore en el Instituto Electoral de la Ciudad de México
- 16 Lineamientos, Procedimientos y Circulares Emitidas por el Instituto Electoral de la Ciudad de México, entre otros.

e) Consideraciones fiscales del ente:

El régimen fiscal para las entidades públicas es el correspondiente a personas morales con fines no lucrativos y sus obligaciones fiscales se determinan conforme al objetivo y funciones asignadas en la Constitución Política del Estado Libre y Soberano de México, en la Ley que les da origen o en su Decreto de Creación, salvo los casos en que se realicen actividades distintas a la prestación de servicios públicos.

Tributa en el régimen fiscal título III de la ley del Impuesto Sobre la Renta, que regula a las personas morales con fines no lucrativos y por lo tanto no son sujetos del Impuesto Especial sobre Producción y Servicios, ni de la participación de Utilidades a los Trabajadores.

Tiene las obligaciones como retenedor del Impuesto Sobre la Renta (ISR) en los capítulos de ingresos por salarios y en general por la prestación de un servicio personal subordinado, actividades profesionales (honorarios), sobre los cuales se aplican las disposiciones de la Ley del I.V.A. en materia de retenciones y enteros.

No realiza actos gravados para IVA.


Está obligado a pagar cuotas de seguridad social ante el ISSSTE, SAR Y FOVISSSTE, entre otros.

f) Estructura organizacional básica

- 1 El Consejo General.
- 2 La Junta Administrativa.
- 3 Órganos Ejecutivos: La Secretaría Ejecutiva, La Secretaría Administrativa, así como las respectivas Direcciones Ejecutivas.
- 4 Órganos con Autonomía Técnica y de Gestión. La Contraloría General y la Unidad Técnica Especializada de Fiscalización.
- 5 Órganos Técnicos: Las Unidades Técnicas.
- 6 Órganos Desconcentrados: Las Direcciones Distritales y Consejos Distritales.
- 7 Mesas Directivas de Casilla.

g) Fideicomisos, mandatos y análogos de los cuales es fideicomitente o fiduciario

- 1 Fideicomiso número 2188-7.
Disponibilidad de recursos al 31 de diciembre de 2020: 66,967,036 pesos.
- 2 Fideicomiso número 16551-2.
Disponibilidad de recursos al 31 de diciembre de 2020: 1,239,231 pesos.



5. Bases de Preparación de los Estados Financieros

Los estados financieros han sido preparados por la Administración del Instituto Electoral con apego a lo establecido en las Leyes, Normas y demás disposiciones gubernamentales aplicables en la materia, como son: Ley General de Contabilidad Gubernamental, la Ley Federal de Presupuesto y Responsabilidad Hacendaria y su Reglamento, así como la normativa emitida por el Consejo Nacional de Armonización Contable (CONAC), y en observancia además de la Normatividad Contable y Presupuestal de la Administración Pública de la Ciudad de México, entre otras.

La contabilidad registra a detalle cuentas de activo, pasivo, patrimonio, costos y gastos, así como cuentas de orden, de conformidad con el catálogo de cuentas del Instituto. El registro de las operaciones financieras y presupuestales está respaldada por los documentos originales comprobatorios y justificantes correspondientes. Los registros consideran valores devengados, es decir, que el registro de las transacciones se efectúa conforme a la fecha de su realización, independientemente a la de su pago.

La información de los presentes Estados Financieros, se presenta con la información disponible en virtud de la suspensión de actividades, derivadas de la contingencia sanitaria por el COVID-19, la cual, no deberá presentar variaciones significativas a lo informado.

6. Políticas de Contabilidad Significativas

a) Actualización:

Estas inversiones se registran a su costo de adquisición o construcción, incluyendo todos los gastos y costos relacionados con la adquisición así como el Impuesto al Valor Agregado.

Las adquisiciones de activo fijo se registran como inversión, en el momento en que se adquieren los bienes y se reconocen en los egresos del ejercicio, afectando el activo fijo y bancos y la depreciación del activo como gasto.

A partir del mes de marzo de 2017 el Instituto Electoral del Distrito Federal reconoce la depreciación de los bienes muebles, inmuebles e intangibles.

b) Informar sobre la realización de operaciones en el extranjero y de sus efectos en la información financiera gubernamental.

El Instituto Electoral de la Ciudad de México no tiene operaciones en el extranjero.

c) Método de valuación de la inversión en acciones en el Sector Paraestatal

El Instituto Electoral de la Ciudad de México, no tiene inversión en acciones en el Sector Paraestatal.

d) Sistema y método de valuación de inventarios.

El Instituto Electoral de la Ciudad de México, utiliza, el costo promedio como método de valuación de inventarios.

e) Beneficios a empleados:

El Instituto Electoral de la Ciudad de México, no cuenta, con un cálculo actuarial actualizado de su pasivo laboral, con la finalidad de estimar el valor presente de gastos por este concepto.

f) Provisiones:

Las obligaciones laborales relacionadas con la prima de antigüedad, las indemnizaciones y compensaciones que se tengan que pagar a los empleados que dejen de prestar sus servicios bajo ciertas circunstancias, incluso por despidos injustificados resueltos por los tribunales correspondientes, se reconocen contablemente en el ejercicio en que se pagan y se afecta el pasivo respectivo.

El Instituto Electoral de la Ciudad de México, cuenta con la creación de un pasivo laboral para hacer frente a situaciones de contingencias o programadas en las cuales se tenga que finiquitar una relación laboral, en este sentido, el IECM cuenta con un estudio actuarial al 30 de junio de 2012.

g) Cambios en políticas contables y corrección de errores junto con la revelación de los efectos que se tendrá en la información financiera del ente público, ya sea retrospectivos o prospectivos.

El Instituto Electoral de la Ciudad de México, se encuentra, en proceso de implementación integral de la adopción de la Ley General de Contabilidad Gubernamental, lo cual implicará cambios en sus políticas contables y procedimientos administrativos.

h) Reclasificaciones:

Todas las reclasificaciones están impactadas en los estados financieros que se presentan.

i) Depuración y cancelación de saldos.

La depuración de aquellos saldos contables que por su propia naturaleza se deben reclasificar o cancelar de conformidad con lo estipulado en la norma emitida por la autoridad competente, se realiza constantemente.

7. Posición en Moneda Extranjera y Protección por Riesgo Cambiario

No Aplica

8. Reporte Analítico del Activo

Los activos fijos, son las inversiones que el Instituto Electoral hace en bienes tangibles en su beneficio, con carácter permanente, con el propósito de usarlos no de venderlos.

Las inversiones en bienes de activo fijo, son registradas a su valor de adquisición.

Los activos fijos que posee el Instituto Electoral se adquieren por medio de Compra, Transferencia o Donación y se registran al valor original consignado en las facturas de compra o en su caso, en los avalúos y/o actas respectivas.

Activos fijos dañados, obsoletos e inservibles.

Anualmente se elabora un programa para el destino final de los bienes muebles, el cual se opera de acuerdo con las necesidades institucionales y define su destino final.

9. Fideicomisos, Mandatos y Análogos

Fideicomiso BANORTE 2188-7:

De conformidad con el acuerdo ACU-034-07 de fecha 5 de diciembre de 2007 se aprobó la constitución de un fideicomiso que tiene por objeto el incremento del patrimonio del Instituto, consistente en la adquisición de bienes muebles e inmuebles y para la conformación inicial de la reserva del pasivo laboral del Instituto con sus trabajadores.

Con fecha 21 de diciembre de 2007 se celebró el contrato de fideicomiso No. 2188-7 revocable de inversión y administración entre Banco Mercantil del Norte, S.A., Institución de Banca Múltiple, Grupo Financiero Banorte (Fiduciario) y el Instituto (Fideicomitente) siendo fines del fideicomiso, entre otros, los siguientes:

Que la fiduciaria invierta, reinvierta y administre el patrimonio del fideicomiso.

La Fiduciaria en acatamiento de las instrucciones escritas por el fideicomitente entregue al mismo mediante abono en cuenta bancaria las cantidades que le indique.

Asimismo, la Fiduciaria está facultada para cargar al patrimonio del fideicomiso todos los gastos, comisiones o cualquier otra erogación que se deriven de la administración e inversión de los recursos del fideicomiso. El fideicomiso tendrá una duración de 5 años.

El 22 de abril de 2008, fué celebrado el primer convenio modificatorio al contrato de fideicomiso No. 2188-7 signado entre Banco Mercantil del Norte, S.A., Institución de Banca Múltiple, Grupo Financiero Banorte y el Instituto.

Con base al Segundo Convenio Modificatorio al contrato de Fideicomiso de Inversión y Administración identificado con el Número 2188-7 BANORTE, de fecha diez de noviembre de 2009, en la Cláusula Modificada Décima Sexta. Vigencia : La duración de "EL FIDEICOMISO", será la necesaria para cumplir con los fines del mismo y podrá extinguirse por cualquiera de las causas a que se refiere el artículo 392, de la Ley General de Títulos y Operaciones de Crédito, a excepción de la señalada en la fracción VI, del mismo artículo ya que "LA FIDEICOMITENTE" no se reserva el derecho de revocarlo, pero si determinar su extinción en apego a las decisiones del Consejo General de el " IEDF".

En cumplimiento al ACU-08-10 de fecha 27 de enero de 2010 en el cual, el Consejo General del Instituto Electoral del Distrito Federal, instruye celebrar un tercer convenio modificatorio al fideicomiso 2188-7 a efecto de que el objeto del mismo contemple la cobertura de las erogaciones derivadas del arrendamiento, mantenimiento y adecuación de los bienes inmuebles que requiere el IEDF para el desarrollo de sus funciones

Fideicomiso BANAMEX 16551-2, Urnas electrónicas

Con base en el acuerdo ACU-959-09 de fecha 18 de diciembre de 2009 se aprobó la constitución de un fideicomiso que tendrá por objeto favorecer la incorporación y el desarrollo de instrumentos tecnológicos para la organización de procesos electorales y de participación ciudadana, con una aportación inicial de 56,500,000.00 pesos.

Con fecha 29 de enero de 2010 se celebró el contrato de fideicomiso No. 16551-2 público, no paraestatal, revocable e irreversible entre Banco Nacional de México, S.A., integrante del Grupo Financiero Banamex (Fiduciario) y el Instituto (Fideicomitente) siendo fines del fideicomiso, entre otros:

Conformación de un fondo financiero que permita al Instituto la incorporación y el desarrollo de instrumentos tecnológicos para la organización de procesos electorales y de participación ciudadana en el Distrito Federal.

Asimismo la Fiduciaria está facultada para cargar al patrimonio del fideicomiso todos los gastos, comisiones o cualquier otra erogación que se deriven de la administración e inversión de los recursos del fideicomiso.

1er Convenio modificatorio al contrato de fideicomiso 16551-2 de fecha 28 de diciembre de 2011, referente a las modificaciones de las cláusulas V, VII, VIII y IX concerniente al objeto del fideicomiso, establecimiento del comité técnico, funcionamiento y facultades así como obligaciones de dicho comité.

La duración del fideicomiso será la necesaria para cumplir con el fin del mismo.

10. Reporte de la Recaudación

No Aplica

11. Información sobre la Deuda y el Reporte Analítico de la Deuda

No Aplica

12. Calificaciones otorgadas

No Aplica

13. Proceso de Mejora

El Instituto Electoral está inmerso en un proceso continuo de mejora administrativa y organizacional operativa.

14. Información por Segmentos


No Aplica

15. Eventos Posteriores al Cierre

No han ocurrido hechos en el período posterior al mes de diciembre, que afecten económicamente estas cifras o que den mayor evidencia sobre las mismas


16. Partes Relacionadas

No existen partes relacionadas que pudieran ejercer influencia significativa sobre la toma de decisiones financieras y operativas.

ELABORÓ

C.P. JUAN CARLOS
PALOMEQUE MAYA

REVISÓ

C.P. JUAN CARLOS GONZÁLEZ
BIMENTEL

AUTORIZÓ

MTRO. ALEJANDRO FIDENCIO GÓNZALEZ
HERNÁNDEZ

BAJO PROTESTA DE DECIR VERDAD DECLARAMOS QUE LOS ESTADOS FINANCIEROS Y SUS NOTAS, SON RAZONABLEMENTE CORRECTOS Y SON RESPONSABILIDAD DEL EMISOR.

