



ESTADOS FINANCIEROS  
INSTITUTO ELECTORAL DE LA CIUDAD DE MEXICO  
ESTADO DE SITUACIÓN FINANCIERA  
(CIFRAS A PESOS)

	2019	2018	2019	2018
<b>ACTIVO</b>				
<b>ACTIVO CIRCULANTE</b>				
Efectivo y Equivalentes	376,971,996	279,371,610		
Derechos a Recibir Efectivo o Equivalentes	836,693	1,392,455		
Derechos a Recibir Bienes o Servicios	0	0		
Inventarios	0	0		
Almacenes	0	0		
Estimación por Pérdida o Deterioro de Activos Circulantes	0	0		
Otros Activos Circulantes	0	0		
<b>TOTAL DE ACTIVOS CIRCULANTES</b>	<b>377,808,689</b>	<b>280,764,065</b>		
<b>ACTIVO NO CIRCULANTE</b>				
Inversiones Financieras a Largo Plazo	52,468,366	28,025,242		
Derechos a Recibir Efectivo o Equivalentes a Largo Plazo	0	0		
Bienes Inmuebles, Infraestructura y Construcciones en Proceso	511,223,764	511,223,764		
Bienes Muebles	270,402,003	242,768,065		
Activos Intangibles	0	0		
Depreciación, Deterioro y Amortización Acumulada de Bienes	0	0		
Activos Diferidos	0	0		
Estimación por Pérdida o Deterioro de Activos No Circulantes	(190,016,852)	(168,224,602)		
Otros Activos No Circulantes	0	0		
<b>TOTAL DE ACTIVOS NO CIRCULANTES</b>	<b>644,077,281</b>	<b>643,792,469</b>		
<b>TOTAL DEL ACTIVO</b>	<b>1,021,885,970</b>	<b>894,556,534</b>		
<b>PASIVO</b>				
<b>PASIVO CIRCULANTE</b>				
Cuentas por Pagar a Corto Plazo			105,196,536	122,905,548
Documentos por Pagar a Corto Plazo			0	0
Porción a Corto Plazo de la Deuda Pública a Largo Plazo			0	0
Títulos y Valores a Corto Plazo			0	0
Pasivos Diferidos a Corto Plazo			0	0
Fond. y Bienes de Terc. en Gfía. y/o Admón. a Corto Plazo			1,075,588	1,030,231
Provisiones a Corto Plazo			0	0
Otros Pasivos a Corto Plazo			165,069,490	0
<b>TOTAL DE PASIVOS CIRCULANTES</b>			<b>271,341,614</b>	<b>123,935,779</b>
<b>PASIVO NO CIRCULANTE</b>				
Cuentas por Pagar a Largo Plazo			0	0
Documentos por Pagar a Largo Plazo			0	0
Deuda Pública a Largo Plazo			0	0
Pasivos Diferidos a Largo Plazo			0	0
Fond. y Bienes de Terc. en Gfía. y/o Admón. a Largo Plazo			0	0
Provisiones a Largo Plazo			157,162,027	161,487,327
<b>TOTAL DE PASIVOS NO CIRCULANTES</b>			<b>157,162,027</b>	<b>161,487,327</b>
<b>TOTAL DEL PASIVO</b>			<b>428,503,641</b>	<b>285,423,106</b>
<b>HACIENDA PÚBLICA / PATRIMONIO</b>				
<b>HACIENDA PÚBLICA / PATRIMONIO CONTRIBUIDO</b>				
Aportaciones			556,058,449	556,065,798
Donaciones de Capital			0	0
Actualización de la Hacienda Pública/Patrimonio			0	0
<b>HACIENDA PÚBLICA / PATRIMONIO GENERADO</b>			<b>37,323,880</b>	<b>53,067,630</b>
Resultados del Ejercicio (Ahorro / Desahorro)			5,841,477	53,067,630
Resultados de Ejercicios Anteriores			31,482,403	0
Revalúos			0	0
Reservas			0	0
Rectificaciones de Resultados de Ejercicios Anteriores			0	0
<b>EXCESO O INSUF. EN LA ACT. DE LA HDA. PÚBL./PATRIM.</b>			<b>0</b>	<b>0</b>
Resultado por Posición Monetaria			0	0
Resultado por Tenencia de Activos No Monetarios			0	0
<b>TOTAL HACIENDA PÚBLICA/PATRIMONIO</b>			<b>593,382,329</b>	<b>609,133,428</b>
<b>TOTAL DEL PASIVO Y HACIENDA PÚBLICA/PATRIMONIO</b>			<b>1,021,885,970</b>	<b>894,556,534</b>

SUBDIRECTOR DE CONTABILIDAD

DIRECTOR DE PLANEACIÓN Y RECURSOS FINANCIEROS

SECRETARIO ADMINISTRATIVO

C.P. JUAN CARLOS PALOMEQUE MAYA

C.P. JUAN CARLOS GONZÁLEZ PIMENTEL

MTR. ALEJANDRO HIDENGO GONZÁLEZ HERNÁNDEZ

BAJO PROTESTA DE DECIR VERDAD DECLARAMOS QUE LOS ESTADOS FINANCIEROS Y SUS NOTAS, SON RAZONABLEMENTE CORRECTOS Y SON RESPONSABILIDAD DEL EMISOR

La información consignada en este reporte es responsabilidad de la Unidad Ejecutora de Gasto, de conformidad a los Artículos 100-A y 235 de la Ley de Austeridad, Transparencia en Remuneraciones, Prestaciones y Ejercicio de Recursos de la Ciudad de México, la que servirá de base para la emisión de la Cuenta Pública 2019.

Las notas que acompañan al presente Estado Financiero son parte integral del mismo.

ESTADOS FINANCIEROS  
INSTITUTO ELECTORAL DE LA CIUDAD DE MEXICO  
ESTADO DE SITUACIÓN FINANCIERA COMPARATIVO  
(CIFRAS A PESOS)AL 31 DE DICIEMBRE DE  
2019 2018VARIACIÓN  
IMPORTE PORCENTAJE

ACTIVO	2019	2018	IMPORTE	PORCENTAJE
<b>ACTIVO CIRCULANTE</b>				
Efectivo y Equivalentes	376,971,996	279,371,610	97,600,386	35%
Derechos a Recibir Efectivo o Equivalentes	836,693	1,392,455	(555,762)	-40%
Derechos a Recibir Bienes o Servicios	0	0	0	0%
Inventarios	0	0	0	0%
Almacenes	0	0	0	0%
Estimación por Pérdida o Deterioro de Activos Circulantes	0	0	0	0%
Otros Activos Circulantes	0	0	0	0%
<b>TOTAL DE ACTIVOS CIRCULANTES</b>	<b>377,808,689</b>	<b>280,764,065</b>	<b>97,044,624</b>	<b>35%</b>
<b>ACTIVO NO CIRCULANTE</b>				
Inversiones Financieras a Largo Plazo	52,468,366	28,025,242	24,443,124	87%
Derechos a Recibir Efectivo o Equivalentes a Largo Plazo	0	0	0	0%
Bienes Inmuebles, Infraestructura y Construcciones en Proceso	511,223,764	511,223,764	0	0%
Bienes Muebles	270,402,003	242,768,065	27,633,938	11%
Activos Intangibles	0	0	0	0%
Depreciación, Deterioro y Amortización Acumulada de Bienes	0	0	0	0%
Activos Diferidos	0	0	0	0%
Estimación por Pérdida o Deterioro de Activos No Circulantes	(190,016,852)	(168,224,602)	(21,792,250)	13%
Otros Activos No Circulantes	0	0	0	0%
<b>TOTAL DE ACTIVOS NO CIRCULANTES</b>	<b>644,077,281</b>	<b>613,792,469</b>	<b>30,284,812</b>	<b>5%</b>
<b>TOTAL DE ACTIVO</b>	<b>1,021,885,970</b>	<b>894,556,534</b>	<b>127,329,436</b>	<b>14%</b>
<b>PASIVO</b>				
<b>PASIVO CIRCULANTE</b>				
Cuentas por Pagar a Corto Plazo	105,196,536	122,905,548	(17,709,012)	-14%
Documentos por Pagar a Corto Plazo	0	0	0	0%
Porción a Corto Plazo de la Deuda Pública a Largo Plazo	0	0	0	0%
Títulos y Valores a Corto Plazo	0	0	0	0%
Pasivos Diferidos a Corto Plazo	0	0	0	0%
Fondos y Bienes de Terceros en Garantía y/o Administración a Corto Plazo	1,075,588	1,030,231	45,357	4%
Provisiones a Corto Plazo	0	0	0	0%
Otros Pasivos a Corto Plazo	165,069,490	0	165,069,490	0%
<b>TOTAL DE PASIVOS CIRCULANTES</b>	<b>271,341,614</b>	<b>123,935,779</b>	<b>147,405,835</b>	<b>119%</b>
<b>PASIVO NO CIRCULANTE</b>				
Cuentas por Pagar a Largo Plazo	0	0	0	0%
Documentos por Pagar a Largo Plazo	0	0	0	0%
Deuda Pública a Largo Plazo	0	0	0	0%
Pasivos Diferidos a Largo Plazo	0	0	0	0%
Fondos y Bienes de Terceros en Garantía y/o Administración a Largo Plazo	0	0	0	0%
Provisiones a Largo Plazo	157,162,027	161,487,327	(4,325,300)	-3%
<b>TOTAL DE PASIVOS NO CIRCULANTES</b>	<b>157,162,027</b>	<b>161,487,327</b>	<b>(4,325,300)</b>	<b>-3%</b>
<b>TOTAL DE PASIVO</b>	<b>428,503,641</b>	<b>285,423,106</b>	<b>143,080,535</b>	<b>50%</b>
<b>HACIENDA PÚBLICA / PATRIMONIO</b>				
<b>HACIENDA PÚBLICA / PATRIMONIO CONTRIBUIDO</b>				
Aportaciones	556,058,449	556,065,798	(7,349)	0%
Donaciones de Capital	556,058,449	556,065,798	(7,349)	0%
Actualización de la Hacienda Pública/Patrimonio	0	0	0	0%
<b>HACIENDA PÚBLICA / PATRIMONIO GENERADO</b>				
Resultados del Ejercicio (Ahorro / Desahorro)	37,323,880	53,067,630	(15,743,750)	-30%
Resultados de Ejercicios Anteriores	5,841,477	53,067,630	(47,226,153)	-89%
Revalúos	31,482,403	0	31,482,403	0%
Reservas	0	0	0	0%
Rectificaciones de Resultados de Ejercicios Anteriores	0	0	0	0%
<b>EXCESO O INSUFICIENCIA EN LA ACT. DE LA HDA. PÚBLICA/PATRIMONIO</b>				
Resultado por Posición Monetaria	0	0	0	0%
Resultado por Tenencia de Activos No Monetarios	0	0	0	0%
<b>TOTAL HACIENDA PÚBLICA/PATRIMONIO</b>	<b>593,382,329</b>	<b>609,133,428</b>	<b>(15,751,099)</b>	<b>-3%</b>
<b>TOTAL DEL PASIVO Y HACIENDA PÚBLICA/PATRIMONIO</b>	<b>1,021,885,970</b>	<b>894,556,534</b>	<b>127,329,436</b>	<b>14%</b>

SUBDIRECTOR DE CONTABILIDAD

DIRECTOR DE PLANEACIÓN Y RECURSOS FINANCIEROS

SECRETARIO ADMINISTRATIVO

C.P. JUAN CARLOS PALOMEQUE MAYA

C.P. JUAN CARLOS GONZÁLEZ PIMENTEL

MTRO. ALEJANDRO FIDENCIO GONZÁLEZ HERNÁNDEZ

BAJO PROTESTA DE DECIR VERDAD DECLARAMOS QUE LOS ESTADOS FINANCIEROS Y SUS NOTAS, SON RAZONABLEMENTE CORRECTOS Y SON RESPONSABILIDAD DEL EMISOR

La información consignada en este reporte es responsabilidad de la Unidad Ejecutora de Gasto, de conformidad a los Artículos 11, 154 y 155 de la Ley de Transparencia, Acceso a la Información Pública y Rendición de Cuentas de la Ciudad de México, la que servirá de base para la integración de la Cuenta Pública 2019.

Las notas que acompañan al presente Estado Financiero son parte integral del mismo.



ESTADOS FINANCIEROS  
INSTITUTO ELECTORAL DE LA CIUDAD DE MEXICO  
ESTADO DE ACTIVIDADES  
(CIFRAS A PESOS)

2019 2018

INGRESOS Y OTROS BENEFICIOS

	2019	2018
<b>INGRESOS DE GESTIÓN</b>	0	0
Impuestos		
Cuotas y Aportaciones de Seguridad Social		
Contribuciones de Mejoras		
Derechos		
Productos		
Aprovechamientos		
Ingresos por Venta de Bienes y Prestación de Servicios		
<b>PART., APORT., CONV., INCENT. DERIV. DE LA COLAB. FISC., F/DISTINT. DE APORT., TRANSF., ASIG., SUBSIDIOS Y SUBV., Y PENS. Y JUB.</b>	<b>1,425,479,792</b>	<b>2,028,180,768</b>
Participaciones, Aportaciones, Convenios, Incentivos derivados de la colaboración Fiscal y Fondos distintos de Aportaciones		
Transferencias, Asignaciones, Subsidios y Subvenciones, y Pensiones y Jubilaciones	1,425,479,792	2,028,180,768
<b>OTROS INGRESOS Y BENEFICIOS</b>	<b>34,401,569</b>	<b>31,016,394</b>
Ingresos Financieros	29,216,368	29,734,892
Incremento por Variación de Inventarios		
Disminución del Exceso de Estimaciones por Pérdida o Deterioro u Obsolescencia		
Disminución del Exceso de Provisiones	3,053,557	163,250
Otros Ingresos y Beneficios Varios	2,131,644	1,118,252
<b>TOTAL DE INGRESOS Y OTROS BENEFICIOS</b>	<b>1,459,881,361</b>	<b>2,059,197,162</b>

GASTOS Y OTRAS PÉRDIDAS

<b>GASTOS DE FUNCIONAMIENTO</b>	<b>946,672,520</b>	<b>1,333,181,033</b>
Servicios Personales	684,427,334	957,029,600
Materiales y Suministros	41,011,993	54,356,491
Servicios Generales	221,233,193	321,794,942
<b>TRANSFERENCIA, ASIGNACIONES, SUBSIDIOS Y OTRAS AYUDAS</b>	<b>485,564,538</b>	<b>668,010,305</b>
Transferencias Internas y Asignaciones al Sector Público		
Transferencias al Resto del Sector Público		
Subsidios y Subvenciones		
Ayudas Sociales	451,162,969	636,994,100
Pensiones y Jubilaciones		
Transferencias a Fideicomisos, Mandatos y Contratos Análogos	34,401,569	31,016,205
Transferencias a la Seguridad Social		
Donativos		
Transferencias al Exterior		
<b>PARTICIPACIONES Y APORTACIONES</b>	<b>0</b>	<b>0</b>
Participaciones		
Aportaciones		
Convenios		
<b>INTERESES, COMISIONES Y OTROS GASTOS DE LA DEUDA PÚBLICA</b>	<b>0</b>	<b>0</b>
Intereses de la Deuda Pública		
Comisiones de la Deuda Pública		
Gastos de la Deuda Pública		
Costo por Coberturas		
Apoyos Financieros		
<b>OTROS GASTOS Y PÉRDIDAS EXTRAORDINARIAS</b>	<b>21,802,826</b>	<b>4,938,194</b>
Estimaciones, Depreciaciones, Deterioros, Obsolescencias y Amortizaciones		
Provisiones		
Disminución de Inventarios		
Aumento por Insuficiencia de Estimaciones por Pérdida o Deterioro u Obsolescencia		
Aumento por Insuficiencia de Provisiones		
Otros Gastos	21,802,826	4,938,194
<b>INVERSIÓN PÚBLICA</b>	<b>0</b>	<b>0</b>
Inversión Pública no Capitalizable		
<b>TOTAL DE GASTOS Y OTRAS PÉRDIDAS</b>	<b>1,454,039,884</b>	<b>2,006,129,532</b>

RESULTADOS DEL EJERCICIO (AHORRO / DESAHORRO)

5,841,477 53,067,630

SUBDIRECTOR DE CONTABILIDAD

DIRECTOR DE PLANEACIÓN Y RECURSOS FINANCIEROS

SECRETARIO ADMINISTRATIVO

C.P. JUAN CARLOS PALOMEQUE MAYA

C.P. JUAN CARLOS GONZÁLEZ PIMENTEL

MTR. ALEJANDRO FIDENCIO GONZÁLEZ HERNÁNDEZ

BAJO PROTESTA DE DECIR VERDAD DECLARAMOS QUE LOS ESTADOS FINANCIEROS Y SUS NOTAS, SON RAZONABLEMENTE CORRECTOS Y SON RESPONSABILIDAD DEL EMISOR

La información consignada en este reporte es responsabilidad de la Unidad Ejecutora de Gasto, de conformidad a los Artículos 51, 154 y 155 del Código de Austeridad, Transparencia en Remuneraciones, Prestaciones y Ejercicio de Recursos de la Ciudad de México, la que servirá de base para la integración de la Cuenta Pública 2019.

Las notas que acompañan al presente Estado Financiero son parte integral del mismo

EF-03

CUENTA PÚBLICA 2019

CIUDAD INNOVADORA  
Y DE DERECHOS

NUESTRA  
CASA



ESTADOS FINANCIEROS  
INSTITUTO ELECTORAL DE LA CIUDAD DE MEXICO  
ESTADO DE ACTIVIDADES COMPARATIVO  
(CIFRAS A PESOS)

	AL 31 DE DICIEMBRE DE		VARIACIÓN	
	2019	2018	IMPORTE	PORCENTAJE
<b>INGRESOS Y OTROS BENEFICIOS</b>				
<b>INGRESOS DE GESTIÓN</b>				
Impuestos	0	0	0	0%
Cuotas y Aportaciones de Seguridad Social	0	0	0	0%
Contribuciones de Mejoras	0	0	0	0%
Derechos	0	0	0	0%
Productos	0	0	0	0%
Aprovechamientos	0	0	0	0%
Ingresos por Venta de Bienes y Prestación de Servicios	0	0	0	0%
<b>PART., APORT., CONV., INCENT. DERIV. DE LA COLAB. FISC., F/DISTINT. DE APORT., TRANSF., ASIG., SUBSIDIOS Y SUBV., Y PENS. Y JUB.</b>	<b>1,425,479,792</b>	<b>2,028,180,768</b>	<b>(602,700,976)</b>	<b>-30%</b>
Participaciones, Aportaciones, Convenios, Incentivos derivados de la colaboración Fiscal y Fondos distintos de Aportaciones	0	0	0	0%
Transferencias, Asignaciones, Subsidios y Subvenciones, y Pensiones y Jubilaciones	1,425,479,792	2,028,180,768	(602,700,976)	-30%
<b>OTROS INGRESOS Y BENEFICIOS</b>				
Ingresos Financieros	34,401,569	31,016,394	3,385,175	11%
Incremento por Variación de Inventarios	29,216,368	29,734,892	(518,524)	-2%
Disminución del Exceso de Estimaciones por Pérdida o Deterioro u Obsolescencia	0	0	0	0%
Disminución del Exceso de Provisiones	3,053,557	163,250	2,890,307	1770%
Otros Ingresos y Beneficios Varios	2,131,644	1,118,252	1,013,392	91%
<b>TOTAL DE INGRESOS Y OTROS BENEFICIOS</b>	<b>1,459,881,361</b>	<b>2,059,197,162</b>	<b>(599,315,801)</b>	<b>-29%</b>
<b>GASTOS Y OTRAS PÉRDIDAS</b>				
<b>GASTOS DE FUNCIONAMIENTO</b>				
Servicios Personales	946,672,520	1,333,181,033	(386,508,513)	-29%
Materiales y Suministros	684,427,334	957,029,600	(272,602,266)	-28%
Servicios Generales	41,011,993	54,356,491	(13,344,498)	-25%
	221,233,193	321,794,942	(100,561,749)	-31%
<b>TRANSFERENCIA, ASIGNACIONES, SUBSIDIOS Y OTRAS AYUDAS</b>				
Transferencias Internas y Asignaciones al Sector Público	485,564,538	668,010,305	(182,445,767)	-27%
Transferencias al Resto del Sector Público	0	0	0	0%
Subsidios y Subvenciones	0	0	0	0%
Ayudas Sociales	451,162,969	636,994,100	(185,831,131)	-29%
Pensiones y Jubilaciones	0	0	0	0%
Transferencias a Fideicomisos, Mandatos y Contratos Análogos	34,401,569	31,016,205	3,385,364	11%
Transferencias a la Seguridad Social	0	0	0	0%
Donativos	0	0	0	0%
Transferencias al Exterior	0	0	0	0%
<b>PARTICIPACIONES Y APORTACIONES</b>				
Participaciones	0	0	0	0%
Aportaciones	0	0	0	0%
Convenios	0	0	0	0%
<b>INTERESES, COMISIONES Y OTROS GASTOS DE LA DEUDA PÚBLICA</b>				
Intereses de la Deuda Pública	0	0	0	0%
Comisiones de la Deuda Pública	0	0	0	0%
Gastos de la Deuda Pública	0	0	0	0%
Costo por Coberturas	0	0	0	0%
Apoyos Financieros	0	0	0	0%
<b>OTROS GASTOS Y PÉRDIDAS EXTRAORDINARIAS</b>				
Estimaciones, Depreciaciones, Deterioros, Obsolescencias y Amortizaciones	21,802,826	4,938,194	16,864,632	342%
Provisiones	0	0	0	0%
Disminución de Inventarios	0	0	0	0%
Aumento por Insuficiencia de Estimaciones por Pérdida o Deterioro u Obsolescencia	0	0	0	0%
Aumento por Insuficiencia de Provisiones	0	0	0	0%
Otros Gastos	21,802,826	4,938,194	16,864,632	342%
<b>INVERSIÓN PÚBLICA</b>				
Inversión Pública no Capitalizable	0	0	0	0%
<b>TOTAL DE GASTOS Y OTRAS PÉRDIDAS</b>	<b>1,454,039,884</b>	<b>2,006,129,532</b>	<b>(552,089,648)</b>	<b>-28%</b>
<b>RESULTADOS DEL EJERCICIO (AHORRO / DESAHORRO)</b>	<b>5,841,477</b>	<b>53,067,630</b>	<b>(47,226,153)</b>	<b>-89%</b>

SUBDIRECTOR DE CONTABILIDAD

DIRECTOR DE PLANEACIÓN Y RECURSOS FINANCIEROS

SECRETARIO ADMINISTRATIVO

C.P. JUAN CARLOS PALOMEQUE MAYA

C.P. JUAN CARLOS GONZÁLEZ PIMENTEL

MTR. ALEJANDRO FIDENCIO GONZÁLEZ HERNÁNDEZ

BAJO PROTESTA DE DECIR VERDAD DECLARAMOS QUE LOS ESTADOS FINANCIEROS Y SUS NOTAS, SON RAZONABLEMENTE CORRECTOS Y SON RESPONSABLES DEL EMISOR

La información consignada en este reporte es responsabilidad de la Unidad Ejecutora de Gasto, de conformidad a los Artículos 134 y 135 de la Ley de Autoridad, Transparencia en Remuneraciones, Prestaciones y Ejercicio de Recursos de la Ciudad de México, la que servirá de base para la integración de la Cuenta Pública 2019.

Las notas que acompañan al presente Estado Financiero son parte integral del mismo



ESTADOS FINANCIEROS  
INSTITUTO ELECTORAL DE LA CIUDAD DE MEXICO  
ESTADO DE CAMBIOS EN LA SITUACIÓN FINANCIERA  
(CIFRAS A PESOS)

CONCEPTO	ORIGEN 2019	APLICACIÓN 2019
<b>ACTIVO</b>		
<b>ACTIVO CIRCULANTE</b>		
Efectivo y Equivalentes		97,600,386
Derechos a Recibir Efectivo o Equivalentes	555,762	
Derechos a Recibir Bienes o Servicios		
Inventarios		
Almacenes		
Estimación por Pérdida o Deterioro de Activos Circulantes		
Otros Activos Circulantes		
<b>ACTIVO NO CIRCULANTE</b>		
Inversiones Financieras a Largo Plazo		24,443,124
Derechos a Recibir Efectivo o Equivalentes a Largo Plazo		
Bienes Inmuebles, Infraestructura y Construcciones en Proceso		
Bienes Muebles		27,633,938
Activos Intangibles		
Depreciación, Deterioro y Amortización Acumulada de Bienes		
Activos Diferidos		
Estimación por Pérdida o Deterioro de Activos No Circulantes	21,792,250	
Otros Activos No Circulantes		
<b>PASIVO</b>		
<b>PASIVO CIRCULANTE</b>		
Cuentas por Pagar a Corto Plazo		17,709,012
Documentos por Pagar a Corto Plazo		
Porción a Corto Plazo de la Deuda Pública a Largo Plazo		
Títulos y Valores a Corto Plazo		
Pasivos Diferidos a Corto Plazo		
Fondos y Bienes de Terceros en Garantía y/o en Administración a Corto Plazo	45,357	
Provisiones a Corto Plazo		
Otros Pasivos a Corto Plazo	165,069,490	
<b>PASIVO NO CIRCULANTE</b>		
Cuentas por Pagar a Largo Plazo		
Documentos por Pagar a Largo Plazo		
Deuda Pública a Largo Plazo		
Pasivos Diferidos a Largo Plazo		
Fondos y Bienes de Terceros en Garantía y/o en Administración a Largo Plazo		
Provisiones a Largo Plazo		4,325,300
<b>HACIENDA PÚBLICA / PATRIMONIO</b>		
<b>HACIENDA PÚBLICA / PATRIMONIO CONTRIBUIDO</b>		
Aportaciones		7,349
Donaciones de Capital		
Actualización de la Hacienda Pública/Patrimonio		
<b>HACIENDA PÚBLICA / PATRIMONIO GENERADO</b>		
Resultados del Ejercicio (Ahorro / Desahorro)		47,226,153
Resultados de Ejercicios Anteriores	31,482,403	
Revalúos		
Reservas		
Rectificaciones de Resultados de Ejercicios Anteriores		
<b>EXCESO O INSUFICIENCIA EN LA ACT. DE LA HDA. PÚBLICA/PATRIMONIO</b>		
Resultado por Posición Monetaria		
Resultado por Tenencia de Activos No Monetarios		
<b>TOTAL DE ACTIVO, PASIVO Y HACIENDA PÚBLICA/PATRIMONIO</b>	<b>218,945,262</b>	<b>218,945,262</b>

SUBDIRECTOR DE CONTABILIDAD

DIRECTOR DE PLANEACIÓN Y RECURSOS FINANCIEROS

SECRETARIO ADMINISTRATIVO

C.P. JUAN CARLOS PALOMEQUE MAYA

C.P. JUAN CARLOS GONZÁLEZ PIMENTEL

MTRO. ALEJANDRO EUDENCIO GONZÁLEZ HERNÁNDEZ

BAJO PROTESTA DE DECIR VERDAD DECLARAMOS QUE LOS ESTADOS FINANCIEROS Y SUS NOTAS, SON RAZONABLEMENTE CORRECTOS Y SON RESPONSABILIDAD DEL EMISOR

La información consignada en este reporte es responsabilidad de la Unidad Ejecutora de Gasto, de conformidad a los Artículos 51, 54 y 155 de la Ley de Austeridad, Transparencia en Remuneraciones, Prestaciones y Ejercicio de Recursos de la Ciudad de México, la que servirá de base para la integración de la Cuenta Pública 2019.

Las notas que acompañan al presente Estado Financiero son parte integral del mismo

CUENTA PÚBLICA 2019

CIUDAD INNOVADORA Y DE DERECHOS NUESTRA CASA





ESTADOS FINANCIEROS  
INSTITUTO ELECTORAL DE LA CIUDAD DE MEXICO  
ESTADO DE FLUJOS DE EFECTIVO  
(CIFRAS A PESOS)

RUBROS	2019	2018
<b>FLUJOS DE EFECTIVO DE LAS ACTIVIDADES DE OPERACIÓN</b>		
<b>ORIGEN</b>	<b>1,459,881,361</b>	<b>2,059,197,162</b>
Impuestos		
Cuotas y Aportaciones de Seguridad Social	0	0
Contribuciones de Mejoras		
Derechos		
Productos		
Aprovechamientos		
Ingresos por Ventas de Bienes y Prestación de Servicios	0	0
Participaciones, Aportaciones, Convenios, Incentivos derivados de la colaboración Fiscal y Fondos distintos de Aportaciones		
Transferencias, Asignaciones, Subsidios y Subvenciones y Pensiones y Jubilaciones	1,425,479,792	2,028,180,768
Otros Orígenes de Operación	34,401,569	31,016,394
<b>APLICACIÓN</b>	<b>1,432,237,058</b>	<b>2,001,191,338</b>
Servicios Personales	684,427,334	957,029,600
Materiales y Suministros	41,011,993	54,356,491
Servicios Generales	221,233,193	321,794,942
Transferencias Internas y Asignaciones al Sector Público	0	0
Transferencias al Resto del Sector Público	0	0
Subsidios y Subvenciones	0	0
Ayudas Sociales	451,162,969	636,994,100
Pensiones y Jubilaciones		
Transferencias a Fideicomisos, Mandatos y Contratos Análogos	34,401,569	31,016,205
Transferencias a la Seguridad Social	0	0
Donativos	0	0
Transferencias al Exterior	0	0
Participaciones	0	0
Aportaciones	0	0
Convenios	0	0
Otras Aplicaciones de Operación	0	0
<b>FLUJOS NETOS DE EFECTIVO POR ACTIVIDADES DE OPERACIÓN</b>	<b>27,644,303</b>	<b>58,005,824</b>
<b>FLUJOS DE EFECTIVO DE LAS ACTIVIDADES DE INVERSIÓN</b>		
<b>ORIGEN</b>	<b>53,274,653</b>	<b>57,568,719</b>
Bienes Inmuebles, Infraestructura y Construcciones en Proceso		
Bienes Muebles		
Otros Orígenes de Inversión	53,274,653	57,568,719
<b>APLICACIÓN</b>	<b>102,511,743</b>	<b>19,521,302</b>
Bienes Inmuebles, Infraestructura y Construcciones en Proceso		
Bienes Muebles	27,633,938	
Otras Aplicaciones de Inversión	74,877,805	19,521,302
<b>FLUJOS NETOS DE EFECTIVO POR ACTIVIDADES DE INVERSIÓN</b>	<b>(49,237,090)</b>	<b>38,047,413</b>
<b>FLUJO DE EFECTIVO DE LAS ACTIVIDADES DE FINANCIAMIENTO</b>		
<b>ORIGEN</b>	<b>165,670,609</b>	<b>0</b>
Endeudamiento Neto	0	0
Interno		
Externo		
Otros Orígenes de Financiamiento	165,670,609	
<b>APLICACIÓN</b>	<b>46,477,436</b>	<b>37,657,199</b>
Servicios de la Deuda	0	0
Interno		
Externo		
Otras Aplicaciones de Financiamiento	46,477,436	37,657,199
<b>FLUJOS NETO DE EFECTIVO POR ACTIVIDADES DE FINANCIAMIENTO</b>	<b>119,193,173</b>	<b>(37,657,199)</b>
<b>INCREMENTO / DISMINUCIÓN NETA EN EL EFECTIVO Y EQUIVALENTES AL EFECTIVO</b>	<b>97,600,386</b>	<b>58,396,038</b>
<b>EFFECTIVO Y EQUIVALENTES AL EFECTIVO AL INICIO DEL EJERCICIO</b>	<b>279,371,610</b>	<b>220,975,572</b>
<b>EFFECTIVO Y EQUIVALENTES AL EFECTIVO AL FINAL DEL EJERCICIO</b>	<b>376,971,996</b>	<b>279,371,610</b>

SUBDIRECTOR DE CONTABILIDAD

DIRECTOR DE PLANEACIÓN Y RECURSOS FINANCIEROS

SECRETARIO ADMINISTRATIVO

C.P. JUAN CARLOS PALOMEQUE MAYA

C.P. JUAN CARLOS GONZÁLEZ PIMENTEL

MTRO. ALEJANDRO FIDENCIO GONZÁLEZ HERNÁNDEZ

**BAJO PROTESTA DE DECIR VERDAD DECLARAMOS QUE LOS ESTADOS FINANCIEROS Y SUS NOTAS, SON RAZONABLEMENTE CORRECTOS Y SON RESPONSABILIDAD DEL EMISOR**

La información consignada en este reporte es responsabilidad de la Unidad Ejecutora de Gasto, de conformidad a los Artículos 51, 124 y 125 del Código de Austeridad, Transparencia en Remuneraciones, Prestaciones y Ejercicio de Recursos de la Ciudad de México, la que servirá de base para la integración de la Cuenta Pública 2019.

Las notas que acompañan al presente Estado Financiero son parte integral del mismo

CUENTA PÚBLICA 2019

CIUDAD INNOVADORA Y DE DERECHOS NUESTRA CASA

EF-09



GOBIERNO DE LA  
CIUDAD DE MÉXICO

SECRETARÍA DE  
ADMINISTRACIÓN Y FINANZAS

CUENTA PÚBLICA 2019  
DE LA CIUDAD DE MÉXICO

ESTADOS FINANCIEROS  
INSTITUTO ELECTORAL DE LA CIUDAD DE MEXICO  
ESTADO DE VARIACIÓN EN LA HACIENDA PÚBLICA  
(CIFRAS A PESOS)

CONCEPTO	HACIENDA PÚBLICA/PATRIM. CONTRIBUIDO	HDA. PÚB./PATRIM. GENERADO DE E.J. ANTERIORES	HDA. PÚB./PATRIM. GENERADO DEL EJERCICIO	EXCESO O INSUF. EN LA ACT. DE LA HDA PÚBLICA/PATRIM.	TOTAL
<b>HACIENDA PÚBLICA / PATRIMONIO CONTRIBUIDO NETO DE 2018</b>	<b>556,065,798</b>				<b>556,065,798</b>
Aportaciones	556,065,798				556,065,798
Donaciones de Capital					0
Actualizaciones de la Hacienda Pública / Patrimonio					0
<b>HACIENDA PÚBLICA / PATRIMONIO GENERADO NETO DE 2018</b>		<b>0</b>	<b>53,067,630</b>		<b>53,067,630</b>
Resultados del Ejercicio (Ahorro / Desahorro)			53,067,630		53,067,630
Resultados de Ejercicio Anteriores					0
Revalúos					0
Reservas					0
Rectificaciones de Resultados de Ejercicios Anteriores					0
<b>EXCESO O INSUFICIENCIA EN LA ACTUALIZACIÓN DE LA HACIENDA PÚBLICA / PATRIMONIO NETO DE 2018</b>				<b>0</b>	<b>0</b>
Resultado por Posición Monetaria					0
Resultado por Tenencia de Activos No Monetarios					0
<b>HACIENDA PÚBLICA / PATRIMONIO NETO FINAL DE 2018</b>	<b>556,065,798</b>	<b>0</b>	<b>53,067,630</b>	<b>0</b>	<b>609,133,428</b>
<b>CAMBIOS EN LA HACIENDA PÚBLICA / PATRIMONIO CONTRIBUIDO NETO DE 2019</b>	<b>(7,349)</b>				<b>(7,349)</b>
Aportaciones	(7,349)				(7,349)
Donaciones de Capital					0
Actualizaciones de la Hacienda Pública / Patrimonio					0
<b>VARIACIONES DE LA HACIENDA PÚBLICA / PATRIMONIO GENERADO NETO DE 2019</b>		<b>31,482,403</b>	<b>(47,226,153)</b>		<b>(15,743,750)</b>
Resultados del Ejercicio (Ahorro / Desahorro)			(47,226,153)		(47,226,153)
Resultados de Ejercicio Anteriores		31,482,403			31,482,403
Revalúos					0
Reservas					0
Rectificaciones de Resultados de Ejercicios Anteriores					0
<b>CAMBIOS EN EL EXCESO O INSUFICIENCIA EN LA ACTUALIZACIÓN DE LA HACIENDA PÚBLICA / PATRIMONIO NETO DE 2019</b>				<b>0</b>	<b>0</b>
Resultado por Posición Monetaria					0
Resultado por Tenencia de Activos No Monetarios					0
<b>HACIENDA PÚBLICA / PATRIMONIO NETO FINAL DE 2019</b>	<b>556,058,449</b>	<b>31,482,403</b>	<b>5,841,477</b>	<b>0</b>	<b>593,382,329</b>

SUBDIRECTOR DE CONTABILIDAD

C.P. JUAN CARLOS PALOMEQUE MAYA

DIRECTOR DE PLANEACIÓN Y RECURSOS FINANCIEROS

C.P. JUAN CARLOS GONZÁLEZ PIMENTEL

SECRETARIO ADMINISTRATIVO

MTR. ALEJANDRO PIDENCIO GONZÁLEZ HERNÁNDEZ

**BAJO PROTESTA DE DECIR VERDAD DECLARAMOS QUE LOS ESTADOS FINANCIEROS Y SUS NOTAS, SON RAZONABLEMENTE CORRECTOS Y SON RESPONSABILIDAD DEL EMISOR**

La información consignada en este reporte es responsabilidad de la Unidad Ejecutora de Gasto, de conformidad a los Artículos 51, 154 y 155 de la Ley de Austeridad, Transparencia en Remuneraciones, Prestaciones y Ejercicio de Recursos de la Ciudad de México, la que servirá de base para la integración de la Cuenta Pública 2019.

Las notas que acompañan al presente Estado Financiero son parte integral del mismo



GOBIERNO DE LA  
CIUDAD DE MÉXICO

SECRETARÍA DE  
ADMINISTRACIÓN Y FINANZAS

CUENTA PÚBLICA 2019  
DE LA CIUDAD DE MÉXICO

ESTADOS FINANCIEROS  
INSTITUTO ELECTORAL DE LA CIUDAD DE MEXICO  
ESTADO ANALÍTICO DE LA DEUDA Y OTROS PASIVOS  
(CIFRAS A PESOS)

DENOMINACIÓN DE LAS DEUDAS	MONEDA DE CONTRATACIÓN	INSTITUCIÓN O O PAÍS ACREEDOR	SALDO INICIAL DEL PERIODO	SALDO FINAL DEL PERIODO
<b>DEUDA PÚBLICA</b>			0	0
<b>CORTO PLAZO:</b>				
<b>DEUDA INTERNA</b>			0	0
Instituciones del Crédito			0	0
Títulos y Valores			0	0
Arrendamientos Financieros			0	0
<b>DEUDA EXTERNA</b>			0	0
Organismos Financieros Internacionales				
Deuda Bilateral				
Títulos y Valores				
Arrendamientos Financieros				
<b>SUBTOTAL A CORTO PLAZO</b>			0	0
<b>LARGO PLAZO:</b>				
<b>DEUDA INTERNA</b>			0	0
Instituciones del Crédito			0	0
Títulos y Valores			0	0
Arrendamientos Financieros			0	0
<b>DEUDA EXTERNA</b>			0	0
Organismos Financieros Internacionales				
Deuda Bilateral				
Títulos y Valores				
Arrendamientos Financieros				
<b>SUBTOTAL A LARGO PLAZO</b>			0	0
<b>OTROS PASIVOS</b>			285,423,106	428,503,641
<b>TOTAL DEUDA Y OTROS PASIVOS</b>			285,423,106	428,503,641

SUBDIRECTOR DE CONTABILIDAD

C.P. JUAN CARLOS PALOMEQUE MAYA

DIRECTOR DE PLANEACIÓN Y RECURSOS FINANCIEROS

C.P. JUAN CARLOS GONZÁLEZ PIMENTEL

SECRETARIO ADMINISTRATIVO

MTR. ALEJANDRO FIDENCIO GONZÁLEZ HERNÁNDEZ

**BAJO PROTESTA DE DECIR VERDAD DECLARAMOS QUE LOS ESTADOS FINANCIEROS Y SUS NOTAS, SON RAZONABLEMENTE CORRECTOS Y SON RESPONSABILIDAD DEL EMISOR**

La información consignada en este reporte es responsabilidad de la Unidad Ejecutora de Gasto, de conformidad a los Artículos 51, 154 y 155 de la Ley de Austeridad, Transparencia en Remuneraciones, Prestaciones y Ejercicio de Recursos de la Ciudad de México, la que servirá de base para la integración de la Cuenta Pública 2019.

Las notas que acompañan al presente Estado Financiero son parte integral del mismo

EF-11

CUENTA PÚBLICA 2019

CIUDAD INNOVADORA  
Y DE DERECHOS NUESTRA  
CASA





ESTADOS FINANCIEROS  
INSTITUTO ELECTORAL DE LA CIUDAD DE MEXICO  
ESTADO ANALÍTICO DEL ACTIVO  
(CIFRAS A PESOS)

CONCEPTO	SALDO	CARGOS	ABONOS	SALDO	VARIACIÓN
	INICIAL	DEL PERIODO	DEL PERIODO	FINAL	DEL PERIODO
<b>ACTIVO</b>	<b>894,556,534</b>	<b>9,667,138,431</b>	<b>9,539,808,995</b>	<b>1,021,885,970</b>	<b>127,329,436</b>
<b>ACTIVO CIRCULANTE</b>	<b>280,764,065</b>	<b>9,592,155,711</b>	<b>9,495,111,087</b>	<b>377,808,689</b>	<b>97,044,624</b>
Efectivo y Equivalentes	279,371,610	8,151,779,791	8,054,179,405	376,971,996	97,600,386
Derechos a Recibir Efectivo o Equivalentes	1,392,455	1,440,375,920	1,440,931,682	836,693	(555,762)
Derechos a Recibir Bienes o Servicios	0	0	0	0	0
Inventarios	0	0	0	0	0
Almacenes	0	0	0	0	0
Estimación por Pérdida o Deterioro de Activos Circulantes	0	0	0	0	0
Otros Activos Circulantes	0	0	0	0	0
<b>ACTIVO NO CIRCULANTE</b>	<b>613,792,469</b>	<b>74,982,720</b>	<b>44,697,908</b>	<b>644,077,281</b>	<b>36,284,812</b>
Inversiones Financieras a Largo Plazo	28,025,242	47,190,722	22,747,598	52,468,366	24,443,124
Derechos a Recibir Efectivo o Equivalentes a Largo Plazo	0	0	0	0	0
Bienes Inmuebles, Infraestructura y Construcciones en Proceso	511,223,764	0	0	511,223,764	0
Bienes Muebles	242,768,065	27,707,680	73,742	270,402,003	27,633,938
Activos Intangibles	0	0	0	0	0
Depreciación, Deterioro y Amortización Acumulada de Bienes	0	0	0	0	0
Activos Diferidos	0	0	0	0	0
Estimación por Pérdida o Deterioro de Activos No Circulantes	(168,224,602)	84,318	21,876,568	(190,016,852)	(21,792,250)
Otros Activos No Circulantes	0	0	0	0	0

SUBDIRECTOR DE CONTABILIDAD

C.P. JUAN CARLOS PALOMEQUE MAYA

DIRECTOR DE PLANEACIÓN Y RECURSOS FINANCIEROS

C.P. JUAN CARLOS GONZÁLEZ PIMENTEL

SECRETARIO ADMINISTRATIVO

MTRO. ALEJANDRO VIDENCIO GONZÁLEZ HERNÁNDEZ

BAJO PROTESTA DE DECIR VERDAD DECLARAMOS QUE LOS ESTADOS FINANCIEROS Y SUS NOTAS, SON RAZONABLEMENTE CORRECTOS Y SON RESPONSABILIDAD DEL EMISOR

La información consignada en este reporte es responsabilidad de la Unidad Ejecutora de Gasto, de conformidad a los Artículos 51, 134 y 135 de la Ley de Contabilidad, Transparencia en Remuneraciones, Prestaciones y Ejercicio de Recursos de la Ciudad de México, la que servirá de base para la integración de la Cuenta Pública 2019.

Las notas que acompañan al presente Estado Financiero son parte integral del mismo



## INSTITUTO ELECTORAL DE LA CIUDAD DE MÉXICO

### INFORME DE SOBRE PASIVOS CONTINGENTES AL 31 DE DICIEMBRE DE 2019

En cumplimiento a lo establecido en el artículo 46 fracción I inciso f, así como el artículo 52 segundo párrafo de la Ley General de Contabilidad Gubernamental, este Instituto Electoral de la Ciudad de México manifiesta que cuenta un pasivo contingente de \$157'162,027.0 pesos derivado básicamente de:

- Demandas de juicios laborales que se encuentran actualmente en proceso de litigio y.
- Derivado de la publicación del Código de Instituciones y Procedimientos Electorales de la Ciudad de México, en el cual establece en el artículo 111 una modificación a la estructura laboral vigente de las Direcciones Distritales, de lo cual se desprende una reducción de 17 Direcciones Distritales.

**Elaboró**

C.P. Juan Carlos Palomeque  
Maya

**Revisó**

C.P. Juan Carlos  
González Pimentel

**Autorizó**

Mtro. Alejandro Fidencio  
González Hernández

**BAJO PROTESTA DE DECIR VERDAD DECLARAMOS QUE LOS ESTADOS FINANCIEROS Y SUS NOTAS, SON RAZONABLEMENTE CORRECTOS Y SON RESPONSABILIDAD DEL EMISOR**



**INSTITUTO ELECTORAL DE LA CIUDAD DE MEXICO**

**NOTAS A LOS ESTADOS FINANCIEROS DE LA CUENTA PÚBLICA 2019**

- A) NOTAS DE DESGLOSE
- l) Notas al Estado de Situación Financiera

Activo

**Efectivo y Equivalentes**

1.- La cuenta de efectivo y equivalentes reflejan el saldo de \$ 376,971,996.0 al 31 de diciembre de 2019 y se integra como sigue:

**EFFECTIVO Y EQUIVALENTES**

**EFFECTIVO Y EQUIVALENTES  
(CIFRAS EN PESOS)**

RUBRO	DICIEMBRE 2019	DICIEMBRE 2018
<b>Efectivo</b>	<b>-22,744.0</b>	<b>-12,502.0</b>
<b>Bancos a Corto Plazo</b>		
Banco Mercantil del Norte S.A. de C.V. Cta. Terminación 881	22,442,527.0	14,787,436.0
BBVA Bancomer, S.A. de C.V. Cta. Terminación 7, 8 y 9	11,758,971.0	7,737,360.0
BANAMEX, S.A. de C.V. Cta. Terminación 739	10,323,381.0	6,688,720.0
	360,175.0	361,356.0
<b>Inversiones a Corto Plazo menor a 3 meses</b>		
BBVA Bancomer Fondos de Inversión BMRGOB3 NC1	354,552,213.0	264,596,676.0
BBVA Bancomer Fondos de Inversión BMRGOB3 NC2	32.0	32.0
BBVA Bancomer Fondos de Inversión BMRGOB3 NC3	354,552,167	0.0
	14.0	264,596,644.0
<b>TOTAL</b>	<b>376,971,996.0</b>	<b>279,371,610.0</b>



### Derechos a recibir Efectivo y Equivalente y Bines o servicios a recibir.

2.- No aplica

3.- El saldo al 31 de diciembre de 2019, es de \$ 836,693.0 y se integra:

#### DERECHOS A RECIBIR EFECTIVO O EQUIVALENTES Y BIENES O SERVICIOS A RECIBIR (CIFRAS EN PESOS)

RUBRO	DICIEMBRE 2019	DICIEMBRE 2018
<b>Derechos a Recibir Efectivo o Equivalentes</b>		
<b>Deudores Diversos menor a 365 días</b>	<b>190,099.0</b>	<b>622,886.0</b>
Otros Adeudos de trabajadores	190,099.0	622,886.0
<b>Cuentas por cobrar a corto plazo</b>	<b>-555,804.0</b>	<b>-393,008.0</b>
Cuentas por cobrar a corto plazo	-555,804.0	-393,008.0
<b>Ingresos por recuperar a corto plazo</b>	<b>1,003.0</b>	<b>2,903.0</b>
Ingresos por recuperar a corto plazo	1,003.0	2,903.0
<b>Depósitos en Garantía a 365 días</b>	<b>1,201,395.0</b>	<b>1,159,674.0</b>
Sedes Distritales	1,201,395.0	1,159,674.0
<b>TOTAL</b>	<b>836,693.0</b>	<b>1,392,455.0</b>

### Bienes Disponibles para su Transformación o Consumo (Inventarios)

Bienes Disponibles para su Transformación o Consumo (Inventarios)

4.- No Aplica

5.- No aplica



INVENTARIOS (CIFRAS A PESOS)		
INTEGRACIÓN	2019	2018
TOTAL		

### Inversiones Financiera

6. EL Instituto Electoral de la Ciudad de México al 31 de diciembre de 2019, tiene dos fideicomisos, el primero, el Fideicomiso Público Paraestatal, Irrevocable e Irreversible Banorte No. 2188-7 con la Subcuenta de Bienes Muebles e Inmuebles y la Subcuenta de Reserva Laboral, ambas subcuentas suman un saldo de \$ 51,150,357 y la administración de dicho fideicomiso esta entre el Banco Mercantil del Norte S.A. Institución de Banca Múltiple, Grupo Financiero Banorte (Fiduciario) y el Instituto Electoral de la Ciudad de México (Fideicomitente), el segundo fideicomiso de BANAMEX No.16551-2 Público no Paraestatal, Revocable e Irreversible entre el Banco Nacional de México, S.A. integrante del Grupo Financiero Banamex (Fiduciario) y el IEDF, (Fideicomitente) cuyo saldo al 31 de diciembre de 2019 , es de \$ 1,318,009.0 .
7. La valuación del patrimonio de los fideicomisos se reconoce en el activo no circulante y se registra con base a las operaciones de ingresos y egresos realizadas en el período correspondiente.

### INVERSIONES FINANCIERAS (CIFRAS EN PESOS)

RUBRO	DICIEMBRE 2019	DICIEMBRE 2018
<b>Inversiones Financieras a Largo Plazo</b>		
Fideicomiso Banorte, Subcuenta Inmuebles	52,468,366.0	28,025,242.0
Fideicomiso Banorte, Subcuenta Rva. Laboral	621,788.0	558,453.0
Fideicomiso Banamex, Urnas Electrónicas	50,528,569.0	26,067,455.0
	1,318,009.0	1,399,334.0

**TOTAL****52,468,366.0****28,025,242.0****Bienes Muebles, Inmuebles e Intangibles**

8. El activo fijo se encuentra conciliado con la Dirección de Adquisiciones Control Patrimonial y Servicios; sin embargo, se continúa con el proceso de depuración. En ese sentido, dentro de los importes conciliados se encuentra en fase de análisis una diferencia de \$40'232,003.00 pesos derivados de bienes que por su propia naturaleza impactaron el registro hecho inicialmente por ambas áreas en forma diferente desde su adquisición por el periodo del ejercicio fiscal de 1999 y hasta la fecha, por lo cual se encuentran en proceso de depuración final.

**BIENES MUEBLES, INMUEBLES E INTANGIBLES  
(CIFRAS EN PESOS)**

<b>RUBRO</b>	<b>DICIEMBRE 2019</b>	<b>DICIEMBRE 2018</b>
<b>Bienes Muebles</b>	<b>270,402,003.0</b>	<b>242,768,065.0</b>
Muebles de oficina y estantería	35,214,039.0	34,645,993.0
Bienes artísticos, culturales y científicos	162,766.0	162,766.0
Equipo de Cómputo y de tecnologías de la información	170,518,720.0	144,785,003.0
Otros mobiliarios y equipos de administración	6,123,760.0	5,921,688.0
Muebles, Excepto de Oficina y Estantería	76,560.0	0.0
Equipos y aparatos audiovisuales	7,999,320.0	7,803,109.0
Cámaras fotográficas y de video	2,892,361.0	2,590,042.0
Otro mobiliario y equipo educacional y recreativo	25,570.0	25,570.0
Equipo médico y de laboratorio	97,174.0	97,174.0
Vehículos y equipo terrestre destinados a servidores públicos y servidores admón..	31,972,398.0	31,465,710.0
Otros equipos de transporte	57,776.0	57,776.0
Equipo de defensa y seguridad	134,372.0	134,372.0
Maquinaria y equipo industrial	560,819.0	560,819.0
Sistema de aire acondicionado, calefacción, etc.	1,979,012.0	1,930,686.0
Equipo de comunicación y telecomunicación	6,069,729.0	6,069,729.0
Equipos de generación eléctrica, aparatos, accesorios	3,708,414.0	3,708,414.0
Herramientas y máquinas - herramientas	805,289.0	805,290.0
Otros equipos	2,003,924.0	2,003,924.0
<b>Inmuebles</b>	<b>511,223,764.0</b>	<b>511,223,764.0</b>
Edificios no residenciales	0.0	
Edificios no habitacionales	511,223,764.0	511,223,764.0



**Intangibles**  
Software

0.0

0.0  
0.0

**TOTAL**

781,625,767.0

753,991,829.0

9. El saldo de las cuentas de Bienes Muebles, Inmuebles e Intangibles es por la cantidad \$ 781,625,764.0 al 31 de diciembre de 2019 y se integra:

**Revalúos**

En el mes de diciembre de 2017, se registró el revalúo por la cantidad de \$ 338,329,065.0 de los bienes inmuebles propiedad del Instituto Electoral de la Ciudad de México, el cual representa el monto de la actualización acumulada de los activos.

**REVALÚOS  
(CIFRAS EN PESOS)**

RUBRO	DICIEMBRE 2019	DICIEMBRE 2018
<b>Revalúo de Bienes Inmuebles:</b>		
Edificios no habitacionales	0.0	0.0
<b>TOTAL</b>	<b>0.0</b>	<b>0.0</b>

**Estimaciones y Deterioros**

10. Se registró la depreciación y amortización acumulada de los bienes muebles, inmuebles e intangibles conforme a los porcentajes emitidos por CONAC; sin embargo, se continúa el proceso de depuración.

**DEPRECIACIÓN, DETERIORO Y AMORTIZACIÓN ACUMULADA DE BIENES MUEBLES, INMUEBLES E INTANGIBLES.  
(CIFRAS EN PESOS)**

RUBRO	DICIEMBRE 2019	DICIEMBRE 2018
<b>Depreciación Acumulada de Bienes Muebles:</b>	<b>-189,568,124.0</b>	<b>-167,775,874.0</b>
Dep. Acum de Muebles de oficina y estantería	-25,790,747.0	-24,850,489.0
Dep. Acum de Bienes artísticos, culturales y científicos	-8,629.0	-8,629.0
Dep. Acum de Equipo de Cómputo y de tecnologías de la información	-113,009,140.0	-96,130,822.0
Dep. Acum de Otros mobiliarios y equipos de administración	-2,670,769.0	-1,904,650.0
Dep. Acum de Equipos y aparatos audiovisuales	-6,208,601.0	-5,384,123.0
Dep. Acum de Cámaras fotográficas y de video	-1,554,863.0	-1,093,386.0



Dep. Acum de Otro mobiliario y equipo educacional y recreativo	-29,235.0	-25,569.0
Dep. Acum de Equipo médico y de laboratorio	-97,976.0	-97,976.0
Dep. Acum de Vehículos y equipo terrestre destinados a servidores públicos y servidores admón..	-29,125,020.0	-27,840,427.0
Dep. Acum de Otros equipos de transporte	-56,774.0	-56,774.0
Dep. Acum de Equipo de defensa y seguridad	-38,922.0	-38,922.0
Dep. Acum de Maquinaria y equipo industrial	-408,849.0	-384,969.0
Dep. Acum de Sistemas de aire acondicionado, calefacción y de refrigeración industrial y comercial	-216,100.0	-49,228.0
Dep. Acum de Equipo de comunicación y telecomunicación	-5,937,843.0	-5,828,059.0
Dep. Acum de Equipos de generación eléctrica ,aparatos, accesorios	-2,935,214.0	-2,887,875.0
Dep. Acum de Herramientas y máquinas - herramientas	-564,004.0	-489,923.0
Dep. Acum de Otros equipos	-847,878.0	-704,053.0
Dep. Acum. De Vehículos y Eq. Terrestre Destinados a Serv. Públicos y la operación de programas públicos	-67,560.0	0.0
Depreciación Acumulada de Inmuebles:		
Dep. Acum de Edificios no habitacionales	<b>-448,728.0</b>	<b>-448,728.0</b>
	-448,728.0	-448,728.0
Intangibles	<b>0.0</b>	<b>0.0</b>
Amortización Acum. de Software	0.0	0.0
<b>TOTAL</b>	<b>-190,016,852.0</b>	<b>-168,224,602.0</b>

**Otros Activos**

11. No aplica





**Pasivo**

El saldo de este de este rubro es de \$ 271,341,614.0 al 31 de diciembre de 2019 y se integra como sigue:

1. Los proveedores de bienes y servicios tienen un saldo al 31 de diciembre de 2019 de \$ 61,673,110 .0 y corresponden a los pagos pendientes de realizar al cierre del período y no solicitados por los proveedores.
2. El saldo de fondos en garantía a corto plazo es de \$ 1,075,588.0 al 31 de diciembre de 2019, dicho saldo lo conforman los depósitos realizados por proveedores de bienes y servicios y así garantizar, el cumplimiento de los contratos de prestación de bienes y servicios.
3. El saldo de las retenciones y contribuciones por pagar a corto plazo al 31 de diciembre de 2019 es de \$ 43,065,904.0, éste se integra, de las retenciones de ISR a servidores públicos y aportaciones de seguridad social.
4. El saldo de servicios personales a corto plazo es de \$-317,315.0 al 31 de diciembre de 2019, éste representa los pagos pendientes por realizar a servidores públicos.
5. El saldo de otros pasivos a corto plazo de \$ 165,069,490. 0 al 31 de diciembre de 2019, se crea con base al acuerdo de concejo número IECM/ACU-CG-03/2020.

**PASIVOS POR PAGAR A CORTO PLAZO  
(CIFRAS EN PESOS)**

RUBRO	DICIEMBRE 2019	DICIEMBRE 2018
<b>Proveedores de Bienes y Servicios por Pagar a Corto Plazo</b>	<b>61,673,110.0</b>	<b>54,747,312.0</b>
Abastecedora Aragonesa, S.A. de C.V.	0.0	59,786.0
Administración Virtual de Servicios de Limpieza	72,266.0	72,266.0
Arne Sidney Aus Den Rutthen Haag	148,141.0	0.0
Atención Corporativa de México S.A	175,624.0	458,605.0
Axa Seguros S.A. de C.V.	848,810.0	850,426.0
CICOVISA, S.A. de C.V.	0.0	1,363.0



Bigdicit, S.A. de C.V.	868,840.0	0.0
Comisión Federal de Electricidad	883,494.00	2,453,938.0
Corporación Internacional de Avalúos, S.A. de C.V.	59,800.0	124,982.0
Constructora Urbanizadora Magred SA de CV	1,226,400.0	0.0
Electropura S de R.L. de C.V.	0.0	123,844.0
Digilogis , S.A. DE C.V.	2,510,402.0	0.0
Gobierno de la CDMX - Agua	708,563.0	1,170,114.0
Gobierno de la CDMX/Sría de Finanzas	1,153,562.0	0.0
Grupo Comercial y de Impresión Cóndor, S.A. de C.V.	268,324.0	268,324.0
Grummec Grupo Manufacturero de Materiales Electorales	5,243,171.0	649,600.0
HCE Construcciones, S.A. de C.V.	1,450,000.0	0.0
INE	4,515,474.0	0.0
Integración Tecnológica 360, S.A. de C.V.	0.0	1,548,000.0
Intellec Digital S.A. de C.V.	.164,148.0	164,148.0
Joad limpieza y Servicios SA de CV	1,342,984.0	0.0
Litografía y Empaques Solís S.A. de C.V.	1,052,313.0	0.0
Layercode Consulting & Services SA DE CV	1,392,000.0	0.0
LDI Associats SA de CV	1,025,482.0	0.0
Martínez Barranco, SA DE CV	2,190,832.0	50,639.0
Mantenimiento Automotriz Xola, SA de CV	342,228.0	563,753.0
MetLife México , S.A de C.V.	419,000.0	0.0
MOBIK SA de CV	2,472,462.0	0.0
Onlinet SA de CV.	0.0	986,054.0
Oracle S.A, de C.V.	63,102.0	71,354.0
Paraíso Perisur, S.A de C.V.	158,471.0	196,877.0
Periféricos Electrónicos, S.A. DE C.V.	904,654.0	496,334.0
Policía Aux. Gob. De la CDMX	-2,730.0	2,288,725.0
Productora de Video y Animación Artemisa Studio, S.A. de C.V.	730,800.0	0.0
Proyectos Arquitectónicos y Construcciones, S.A. de C.V.	1,161,859.0	0.0
Radio Móvil Dipsa, S.A. de C.V.	11,838.0	19,051.0
Salvador Gracia Cruz	639,624.0	0.0
Seguros Inbursa S.A., Grupo Financiero Inbursa	3,982,368.0	3,857,691.0
Servicios Electromecánicos aplicados S.A. de C.V.	0.0	40,426.0
Seymur Espinoza y Asociados,S.A. de C.V.	890,880.0	0.0
Sonia Muciño Esquivel	348,000.0	0.0
Software Express, SA.de C.V.	0.0	356,956.0
Si vale S.A. de .C.V.	2,614.0	0.0
Talleres Gráficos de México	5,298,871.0	8,016,420.0
TEAASI Video, S.A. DE C.V.	1,844,999.0	0.0
Tecnosupport, S.A de C.V.	1,335,140.0	471,798.0



Teléfonos de México, SAB de C.V.	1,936,309.0	4,521,143.0
Tesorería de la CDMX- Dev. Multas y Sanción a Partidos Políticos	112,293.0	0.0
UNAM	0.0	349,280.0
Proveedores Diversos	11,719,698.0	24,515,415.0
<b>Otros pasivos a Corto Plazo</b>	<b>165,069,490.00</b>	<b>0.0</b>
Otros pasivos a Corto Plazo	165,069,490.0	0.0
<b>Retenciones y Contribuciones por Pagar a Corto Plazo vencimiento a 90 días</b>	<b>43,065,904.0</b>	<b>61,901,656.0</b>
Impuestos por pagar	43,065,904.0	61,901,656.0
<b>Otros Pasivos por Pagar a Corto Plazo vencimiento a 90 días</b>	<b>1,533,110.0</b>	<b>7,286,811.0</b>
Adeudos de trabajadores	0.0	-1,000.0
Servicios personales	-317,315.0	-1,397,288.0
Otros pasivos diferidos	100.0	100.0
Fondos en garantía a corto plazo	1,075,588.0	1,030,231.0
Trasferencias por pagar a corto plazo	774,737.0	7,654,768.0
<b>TOTAL</b>	<b>271,341,614.0</b>	<b>123,935,779.0</b>

### Pasivo a Largo Plazo

El saldo de este rubro es de \$ 157,162,027.0 al 31 de diciembre de 2019 y representa las provisiones para hacer frente a juicios mercantiles y demandas laborales.

### PASIVOS POR PAGAR A LARGO PLAZO (CIFRAS EN PESOS)

RUBRO	DICIEMBRE 2019	DICIEMBRE 2018
<b>Provisiones a largo plazo vencimiento mayor a 365 días</b>	<b>157,162,027.0</b>	<b>161,487,327.0</b>
Provisiones para demandas y juicios	106,521,168.0	131,353,143.0
Provisiones para terminación laboral por mutuo acuerdo	50,640,859.0	30,134,184.0

**TOTAL****157,162,027.0****161,487,327.0****II) Notas al Estado de Actividades****Ingresos de Gestión**

1. No aplica

**INGRESOS DE GESTION  
(CIFRAS EN PESOS)**

<b>RUBRO</b>	<b>DICIEMBRE 2019</b>	<b>DICIEMBRE 2018</b>
<b>Ingresos y Otros Beneficios</b>	<b>1,459,881,361.0</b>	<b>2,059,197,162.0</b>
<b>Participaciones, Aport., Transf., Asignaciones, Subsidios y otras ayudas</b>	<b>1,425,479,792.0</b>	<b>2,028,180,768.0</b>
Transferencias y aportaciones del Gobierno de la CDMX	1,425,479,792.0	2,028,180,768.0
<b>Otros Ingresos y Beneficios</b>	<b>34,401,569.0</b>	<b>31,016,394.0</b>
Ingresos		
Financieros	29,216,368.0	29,734,892.0
Disminución de exceso de provisiones	3,053,557.0	163,250.0
Otros ingresos y beneficios varios	2,131,644.0	1,118,252.0
<b>TOTAL</b>	<b>1,459,881,361.0</b>	<b>2,059,197,162.0</b>

**Participaciones, Aportaciones, Convenios, Incentivos Derivados de la Colaboración Fiscal, Fondos Distintos de Aportaciones, Transferencias, Asignaciones, Subsidios y Subvenciones y Pensiones y Jubilaciones.**

2. Los ingresos recibidos durante el período del 1º de enero al 31 de diciembre de 2019, son de \$ 1,425,479,792.00.

**Otros Ingresos y Beneficios**

3. Los ingresos recibidos durante el período del 1º de enero al 31 de diciembre de 2019, son de \$ 34,401,569.00.



### Gastos y Otras Pérdidas:

1.- Los gastos de funcionamiento del período del 1° de enero al 31 de diciembre de 2019, tienen un saldo de \$ 946,672,520.0, del importe antes referido, el pago de sueldos por Servicios Personales representa el gasto principal, seguido del pago por concepto de Servicios Generales.

Las Transferencias, Asignaciones, Subsidios y Otras Ayudas del período del 1° de enero al 31 de diciembre de 2019, tienen un saldo de \$ 485,564,538.0 correspondiente a las Ayudas Sociales otorgadas a las Asociaciones Políticas.

El saldo de Otros gastos y Pérdidas Extraordinarias del 1° de enero al de 31 de diciembre de 2019, tiene saldo de \$ 21,802,826.0 y corresponde a las adquisiciones de Bienes Muebles e Inmuebles del período.

### GASTOS Y OTRAS PERDIDAS (CIFRAS EN PESOS)

RUBRO	DICIEMBRE 2019	DICIEMBRE 2018
<b>Gastos de Funcionamiento</b>	<b>946,672,520.0</b>	<b>1,333,181,033.0</b>
Servicios Personales	684,427,334.0	957,029,600.0
Materiales y Suministros	41,011,993.0	54,356,491.0
Servicios Generales	221,233,193.0	321,794,942.0
<b>Transferencias, Asignaciones, Subsidios y Otras Ayudas</b>	<b>485,564,538.0</b>	<b>668,010,305.0</b>
Ayudas Sociales	451,162,969.0	636,994,100.0
Transferencias a Fideicomisos, Mandatos y Contratos Análogos	34,401,569.0	31,016,205.0
<b>Otros Gastos y Pérdidas Extraordinarias</b>	<b>21,802,826.0</b>	<b>4,938,194.0</b>
Otros gastos	21,802,826.0	4,938,194.0
<b>TOTAL</b>	<b>1,454,039,884.0</b>	<b>2,006,129,532.0</b>

**III) Notas al Estado de Variación en la Hacienda Pública**

1. El saldo de la cuenta de Hacienda Pública/Patrimonio al 31 de diciembre de 2019, es de \$ 556,058,449.0

**HACIENDA PÚBLICA/PATRIMONIO CONTRIBUIDO  
(CIFRAS EN PESOS)**

RUBRO	DICIEMBRE 2019	DICIEMBRE 2018
<b>Aportaciones:</b>		
<b>Inmuebles</b>	<b>554,197,056.0</b>	<b>511,223,764.0</b>
Edificios no residenciales	511,223,764.0	172,894,699.0
<b>Revalúo de Bienes Inmuebles:</b>	<b>0.0</b>	<b>338,329,065.0</b>
Edificios no residenciales	0.0	338,329,065.0
<b>Bienes Muebles</b>	<b>42,973,292.0</b>	<b>43,022,978.0</b>
Muebles de oficina y estantería	34,532,660.0	34,532,660.0
Bienes artísticos, culturales y científicos	162,766.0	162,766.0
Equipo de Cómputo y de tecnologías de la información	116,525,847.0	116,559,610.0
Otros mobiliarios y equipos de administración	5,016,118.0	5,049,441.0
Muebles, Excepto de Oficina y Estantería	0.0	0.0
Equipos y aparatos audiovisuales	5,441,693.0	5,443,913.0
Cámaras fotográficas y de video	1,889,611.0	1,909,192.0
Otro mobiliario y equipo educacional y recreativo	25,570.0	25,570.0
Equipo médico y de laboratorio	97,174.0	97,174.0
Vehículos y equipo terrestre destinados a servidores públicos y servidores admón..	30,358,071.0	30,295,532.0
Otros equipos de transporte	57,776.0	57,776.0
Equipo de defensa y seguridad	134,372.0	134,372.0
Maquinaria y equipo industrial	560,819.0	560,819.0
Sistema de aire acondicionado, calefacción, etc.	344,210.0	367,548.0
Equipo de comunicación y telecomunicación	5,986,939.0	5,986,939.0
Equipos de generación eléctrica, aparatos, accesorios	3,708,414.0	3,708,414.0
Herramientas y máquinas - herramientas	613,634.0	613,634.0



Otros equipos	804,028.0	804,028.0
Depreciación acumulada del ejercicio de 1999 a diciembre 2019	-163,286,410.0	-163,286,410.0
<b>Intangibles</b>	<b>0.0</b>	<b>0.0</b>
Software	-	0.0
<b>Fideicomisos</b>	<b>1,861,393.0</b>	<b>1,819,056.0</b>
Fideicomiso BANORTE	506,257.0	419,722.0
Fideicomiso BANAMEX	1,355,136.0	1,399,334.0
<b>TOTAL</b>	<b>556,058,449.0</b>	<b>556,065,798.0</b>

2. El saldo de la cuenta de Hacienda Pública/Generado en el período del 1° de enero al 31 de diciembre de 2018, es de \$ 53 067,630.0, en enero de 2019, se realizó, la devolución del remanente del ejercicio 2018 por la cantidad de \$ 21,585,227.0 quedando el saldo de \$ 31,482,403.0 que corresponde a la adquisición del activo fijo y adquirido en el ejercicio de 2018.

El resultado del ejercicio de 2019 es de \$ 5,841,477.0, y corresponde a las adquisiciones de activo fijo por la cantidad de \$ 27,644,303.00, menos la depreciación acumulada del ejercicio con importe de \$ 21,802,826.0.

**HACIENDA PÚBLICA/PATRIMONIO GENERADO  
(CIFRAS EN PESOS)**

RUBRO	DICIEMBRE 2019	DICIEMBRE 2018
<b>Patrimonio Generado</b>	<b>37,323,880.0</b>	<b>53,067,630.0</b>
Resultados del Ejercicio (Ahorro / Desahorro)	5,841,477.0	53,067,630.0
Resultados de Ejercicios anteriores 2018 (Ahorro / Desahorro)	31,482,403.0	0.0
<b>TOTAL</b>	<b>37,323,880.0</b>	<b>53,067,630.0</b>



#### IV) Notas al Estado de Flujos de Efectivo

##### Efectivo y Equivalentes

1. El saldo de \$ 376,971,996.0 pesos, representa, el disponible en bancos al 31 de diciembre de 2019, para hacer frente a los compromisos pendientes de pago al cierre del período, los recursos disponibles, se invierten en instrumentos de inversión de bajo riesgo y fácil realización.

##### EFFECTIVO Y EQUIVALENTES (CIFRAS EN PESOS)

RUBRO	DICIEMBRE 2019	DICIEMBRE 2018
Efectivo en Bancos - Tesorería	-22,744.0	-12,502.0
Efectivo en Bancos - Dependencias	22,442,527.0	14,787,436.0
Inversiones Temporales (Hasta 3 meses)	354,552,213.0	264,596,676.0
<b>TOTAL</b>	<b>376,971,996.0</b>	<b>279,371,610.0</b>

2.- No Aplica

3.- No aplica

##### CONCILIACIÓN DE FLUJOS DE EFECTIVO NETOS (CIFRAS A PESOS)

INTEGRACIÓN	2019	2018
Ahorro/Desahorro antes de Rubros Extraordinarios		
Movimientos de Partidas o Rubros que no afectan al Efectivo		
Depreciación		
Amortización		
Incrementos en las Provisiones		
Incremento en Inversiones producido por Revaluación		
Ganancia/Pérdida en venta de Propiedad, Planta y Equipo		
Incrementos en Cuentas por Cobrar		
Partidas Extraordinarias		
<b>TOTAL</b>		





Las cuentas que aparecen en el cuadro anterior no son exhaustivas y tienen como finalidad ejemplificar el formato que se sugiere para elaborar la nota.

**V) CONCILIACIÓN ENTRE LOS INGRESOS PRESUPUESTARIOS Y CONTABLES, ASÍ COMO ENTRE LOS EGRESOS PRESUPUESTARIOS Y LOS GASTOS CONTABLES**

La conciliación se presentará atendiendo a lo dispuesto el Acuerdo por el que se emite el formato de conciliación entre los ingresos presupuestarios y contables, así como entre los egresos presupuestarios y los gastos contables.

<b>INSTITUTO ELECTORAL DE LA CIUDAD DE MÉXICO</b> Conciliación entre los Ingresos Presupuestarios y Contables Correspondiente del 1º de enero al 31 de diciembre de 2019. (Cifras en pesos)		
<b>1. Ingresos Presupuestarios</b>	<b>1,425,479,792.0</b>	

<b>2. Más Ingresos contables no presupuestarios</b>		<b>34,401,569.0</b>
Incremento por variación de inventarios	0	
Disminución del exceso de estimaciones por pérdida o deterioro u obsolescencia	0	
Disminución del exceso de provisiones	3,053,557.0	
Otros Ingresos y beneficios varios	2,131,644.0	
Otros Ingresos contables no presupuestarios	29,216,368.0	

<b>3. Menos Ingresos presupuestarios no contables</b>		-
Productos de Capital	0	



Aprovechamientos capitales	0
Ingresos derivados de financiamientos	0
Otros Ingresos y beneficios varios	0
Otros Ingresos contables no presupuestarios	0

**4. Ingresos Contables (4 = 1 + 2 -3)**

**1,459,881,361.0**

**INSTITUTO ELECTORAL DE LA CIUDAD DE MÉXICO**

Conciliación entre los Egresos Presupuestarios y los Gastos Contables

Correspondiente del 1º de enero al 31 de diciembre de 2019.

(Cifras en pesos )

**1. Total de egresos (presupuestarios)**

**1,459,881,361.0**

<b>2. Menos egresos presupuestarios no contables</b>		<b>27,687,223.00</b>
Mobiliario y equipo de administración	26,611,877.0	
Mobiliario y equipo educacional y recreativo	520,332.0	
Equipo e instrumental médico y de laboratorio		
Vehiculos y equipo de Transporte	506,688.0	
Equipo de defensa y seguridad		
Maquinaria, otros equipos y herramientas	48,326.0	
Activos biológicos		
Bienes inmuebles		
Activos intangibles		
Obra pública en bienes propios		



Acciones y participaciones de capital	
Compra de títulos y valores	
Inversiones en fideicomisos, mandatos y otros análogos	
Provisiones para contingencias y otras erogaciones especiales	
Amortización de la deuda pública	
Adeudos de ejercicios fiscales anteriores (ADEFAS)	
Otros Egresos Presupuestales No Contables	

<b>3. Más gastos contables no presupuestales</b>		<b>21,845,746.0</b>
Estimaciones, depreciaciones, deterioros, obsolescencia y amortizaciones	21,802,826.0	
Provisiones		
Disminución de inventarios		
Aumento por insuficiencia de estimaciones por pérdida o deterioro u obsolescencia		
Aumento por insuficiencia de provisiones		
Otros gastos		
Otros Gastos Contables No Presupuestales	42,920.0	

**4. Total de Gasto Contable (4 = 1 -2 + 3)**

**1,454,039,884.0**



**b) NOTAS DE MEMORIA (CUENTAS DE ORDEN)**

El Instituto maneja básicamente dos cuentas de orden, la primera, es referente a saldos en la cuenta de almacén de ejercicios anteriores y la segunda corresponde a saldos de monederos electrónicos de gasolina; ambos conceptos en su momento ya fueron registrados como gasto, por tal motivo se manejan en cuentas de orden.

Las cuentas que se manejan para efectos de este documento son los siguientes:

**Cuentas de Orden Contable:**

**CUENTAS DE ORDEN CONTABLE  
(CIFRAS EN PESOS)**

RUBRO	DICIEMBRE 2019
Almacén de Bienes de Consumo	12,142,425.0
Bienes de Consumo en Custodia	-12,142,425.0
Monedero Electrónico de Gasolina en Resguardo	926,998.0
Remanente de Monedero Electrónico de Gasolina en Resguardo	-926,998.0
<b>TOTAL</b>	<b>-</b>

**c) NOTA DE GESTIÓN ADMINISTRATIVA**

**1. Introducción**

Los Estados Financieros de los entes públicos, proveen de información financiera a los principales usuarios de esta, al Congreso y a los ciudadanos.

A continuación se presenta a la ciudadanía en general para su mayor comprensión los aspectos más relevantes de la operación económica y financiera, así como, el entorno en el cual se desarrolla la operación del IECM, misma, que influye en las decisiones operativas de este ente.

**2. Panorama Económico y Financiero**

18



La principal condición económico-financiera bajo la cual la Entidad estuvo operando fue: Las aportaciones del Gobierno de la Ciudad de México, los cuales influyeron en la toma de decisiones de tipo administrativo y funcional para dar cumplimiento a las metas institucionales establecidas.

Durante el ejercicio fiscal las condiciones del país fueron bajo un ambiente no inflacionario.

### **3. Autorización e Historia**

El 5 de enero de 1999, se publicó en la Gaceta Oficial del Distrito Federal el Código Electoral del Distrito Federal, en cuyo Libro Tercero se creó el Instituto Electoral del Distrito Federal, abriendo sus puertas el 15 de enero de 1999.

Mediante Acuerdo del Consejo General del Instituto Electoral del Distrito Federal ACU-15-02, por el que se aprueba modificar la estructura de la Unidad de Contraloría Interna y el Catálogo General de Cargos y Puestos del Instituto Electoral del Distrito Federal.

Con Acuerdo del Consejo General del Instituto Electoral del Distrito Federal mediante Acuerdo ACU-21-04, por el que aprueba modificar la estructura orgánica de la Dirección Ejecutiva de Organización y Geografía Electoral del IEDF, y se modifica la estructura del Instituto Electoral del Distrito Federal, aprobada por este Órgano Superior de Dirección, el 31 de marzo de 1999.

El Consejo General del Instituto Electoral del Distrito Federal, mediante Acuerdo ACU-011-08, aprobó la reestructura orgánico funcional del Instituto Electoral del Distrito Federal.

A lo largo de su historia el Instituto Electoral del Distrito Federal ha sufrido cambios en su estructura a efecto de mejorar su desempeño, debiéndose destacar que el 20 de diciembre de 2010 se publicó en la Gaceta Oficial del Distrito Federal el Código de Instituciones y Procedimientos Electorales del Distrito Federal, el cuál ordenó diversas modificaciones a la estructura orgánica-funcional del Instituto Electoral del Distrito Federal.

Derivado de lo anterior, el Consejo General del Instituto Electoral del Distrito Federal, mediante Acuerdo ACU-02-11 y ACU-14-11 aprobó la modificación a la estructura orgánica funcional del Instituto Electoral del Distrito Federal.

El Consejo General del Instituto Electoral del Distrito Federal mediante Acuerdo ACU-42-16, aprobó las modificaciones a la estructura orgánica funcional del Instituto Electoral del Distrito Federal, en acatamiento a lo previsto en el Estatuto del Servicio Profesional Electoral Nacional y del personal de la Rama Administrativa.



El 7 de junio de 2017, se publicó en la Gaceta Oficial de la Ciudad de México, Decreto que contiene las observaciones del Jefe de Gobierno de la Ciudad de México respecto del diverso por el que se abroga el Código de Instituciones y Procedimientos Electorales del Distrito Federal y la Ley Procesal Electoral del Distrito Federal y se expide el Código de Instituciones y Procedimientos Electorales de la Ciudad de México y la Ley Procesal Electoral para Ciudad de México; el 12 de agosto de 2019 se expide la Ley de Participación Ciudadana de la Ciudad de México y se abroga la Ley de Participación Ciudadana del Distrito Federal.

El 4 de agosto, mediante Acuerdo del Consejo General del Instituto Electoral de la Ciudad de México, IECM/ACU-CG-016/2017, por el que se aprueba el Reglamento Interior del Instituto Electoral de la Ciudad de México, con motivo de la expedición y entrada en vigor del Código de Instituciones y Procedimientos Electorales de la Ciudad de México.

El 4 de agosto, mediante Acuerdo del Consejo General del Instituto Electoral de la Ciudad de México, IECM/ACU-CG-035/2017, por el que se aprueban modificaciones a la estructura orgánica funcional del Instituto Electoral de la Ciudad de México, en acatamiento en las disposiciones en materia electoral de la Constitución Política de la Ciudad de México y del Código de Instituciones y Procedimientos Electorales de la Ciudad de México.

El 28 de febrero de 2019, el Consejo General, mediante acuerdo IECM/ACU-CG-021/2019, aprobó la creación de la Unidad Técnica de Género y Derechos Humanos del Instituto Electoral de la Ciudad de México. Asimismo, a través del Acuerdo IECM/ACU-CG-022/2019, aprobó la modificación al Reglamento Interior de este Instituto.

#### 4. Organización y Objeto Social

Se informará sobre:

##### a) Objeto social.

Su objeto social es la de ser la autoridad electoral, depositaria de la función estatal de organizar las elecciones en la Ciudad de México y los procedimientos de participación ciudadana en la Ciudad de México.

##### b) Principal actividad.

- 1 Contribuir al desarrollo de la vida democrática;

20



- 2 Fortalecer el régimen de asociaciones políticas;
- 3 Asegurar a los ciudadanos el ejercicio de los derechos político-electorales y vigilar el cumplimiento de sus obligaciones;
- 4 Garantizar la celebración periódica, auténtica y pacífica de las elecciones para renovar a los integrantes del Congreso de la Ciudad de México, al Jefe de Gobierno y de la Alcaldías;
- 5 Garantizar la realización de los procesos electivos de los órganos de representación ciudadana e instrumentos de participación ciudadana conforme a la Ley de Participación;
- 6 Preservar la autenticidad y efectividad del sufragio;
- 7 Promover el voto y la participación ciudadana y la construcción de ciudadanía;
- 8 Difundir la cultura cívica democrática y de la participación ciudadana; y
- 9 Contribuir al desarrollo y adecuado funcionamiento de la institucionalidad democrática, en su ámbito de atribuciones;
- 10 Impulsará la democracia digital abierta, basada en tecnologías de información y comunicación.

**c) Ejercicio fiscal.**

El presente documento presenta la información financiera del 1° de enero al 31 de diciembre de 2019.

**d) Régimen jurídico.**

La normatividad aplicable al Instituto Electoral de la Ciudad de México entre otras es:

- 1 Constitución Política de los Estados Unidos Mexicanos
- 2 Constitución Política de la Ciudad de México.
- 3 Ley General de Contabilidad Gubernamental
- 4 Ley del Impuesto Sobre la Renta y su Reglamento



- 
- 5 Ley del Impuesto al Valor Agregado y su Reglamento
  - 6 Ley General de Transparencia y Acceso a la Información Pública
  - 7 Ley de Participación ciudadana de la Ciudad de México
  - 8 Ley de Austeridad, Transparencia en Remuneraciones, Prestaciones y Ejercicio de Recursos de la Ciudad de México
  - 9 Lineamientos en materia de Adquisiciones, Arrendamientos y Prestación de Servicios de la Ciudad de México
  - 10 Normas Generales de Programación, Presupuesto y Contabilidad del Instituto Electoral de la Ciudad de México
  - 11 Código Fiscal de la Federación y su Reglamento
  - 12 Código Fiscal de la Ciudad de México
  - 13 Código de Instituciones y Procedimientos Electorales de la Ciudad de México
  - 14 Estatuto de Gobierno de la Ciudad de México
  - 15 Estatuto del Servicio Profesional Electoral y demás personal que labore en el Instituto Electoral de la Ciudad de México
  - 16 Lineamientos, Procedimientos y Circulares Emitidas por el Instituto Electoral de la Ciudad de México, entre otros.

**e) Consideraciones fiscales de ente: revelar el tipo de contribuciones que esté obligado a pagar o retener.**

El régimen fiscal para las entidades públicas es el correspondiente a personas morales con fines no lucrativos y sus obligaciones fiscales se determinan conforme al objetivo y funciones asignadas en la Constitución Política del Estado Libre y Soberano de México, en la Ley que les da origen o en su Decreto de Creación, salvo los casos en que se realicen actividades distintas a la prestación de servicios públicos.





Tributa en el régimen fiscal título III de la ley del Impuesto Sobre la Renta, que regula a las personas morales con fines no lucrativos y por lo tanto no son sujetos del Impuesto Especial sobre Producción y Servicios, ni de la participación de Utilidades a los Trabajadores.

Tiene las obligaciones como retenedor del Impuesto Sobre la Renta (ISR) en los capítulos de ingresos por salarios y en general por la prestación de un servicio personal subordinado, actividades profesionales (honorarios), sobre los cuales se aplican las disposiciones de la Ley del I.V.A. en materia de retenciones y enteros.

No realiza actos gravados para IVA.

Está obligado a pagar cuotas de seguridad social ante el ISSSTE, SAR Y FOVISSSTE, entre otros.

**f) Estructura organizacional básica.**

- 1 El Consejo General.
- 2 La Junta Administrativa.
- 3 Órganos Ejecutivos: La Secretaría Ejecutiva, La Secretaría Administrativa, así como las respectivas Direcciones Ejecutivas.
- 4 Órganos con Autonomía Técnica y de Gestión. La Contraloría General y la Unidad Técnica Especializada de Fiscalización.
- 5 Órganos Técnicos: Las Unidades Técnicas.
- 6 Órganos Desconcentrados: Las Direcciones Distritales y Consejos Distritales.
- 7 Mesas Directivas de Casilla.

**g) Fideicomisos, mandatos y análogos de los cuales es fideicomitente o fideicomisario.**

- 1 Fideicomiso número 2188-7.  
Disponibilidad de recursos al 31 de diciembre de 2019: \$ 51,150,357.0



- 2 Fideicomiso número 16551-2.  
Disponibilidad de recursos al 31 de diciembre de 2019: \$ 1,318,009.0

## 5. Bases de Preparación de los Estados Financieros

Los estados financieros han sido preparados por la Administración del Instituto Electoral con apego a lo establecido en las Leyes, Normas y demás disposiciones gubernamentales aplicables en la materia, como son; Ley General de Contabilidad Gubernamental, la Ley Federal de Presupuesto y Responsabilidad Hacendaria y su Reglamento, así como la normativa emitida por el Consejo Nacional de Armonización Contable (CONAC), y en observancia además de la Normatividad Contable y Presupuestal de la Administración Pública de la Ciudad de México, entre otras.

La contabilidad registra a detalle cuentas de activo, pasivo, patrimonio, costos y gastos, así como cuentas de orden, de conformidad con el catálogo de cuentas del Instituto. El registro de las operaciones financieras y presupuestales está respaldada por los documentos originales comprobatorios y justificantes correspondientes. Los registros consideran valores devengados, es decir, que el registro de las transacciones se efectúa conforme a la fecha de su realización, independientemente a la de su pago.

## 6. Políticas de Contabilidad Significativas

Se informará sobre:

a) Actualización:

Estas inversiones se registran a su costo de adquisición o construcción, incluyendo todos los gastos y costos relacionados con la adquisición así como el Impuesto al Valor Agregado.

Las adquisiciones de activo fijo se registran como inversión, en el momento en que se adquieren los bienes y se reconocen en los egresos del ejercicio, afectando el activo fijo y bancos y la depreciación del activo como gasto.

A partir del mes de marzo de 2017 el Instituto Electoral del Distrito Federal reconoce la depreciación de los bienes muebles, inmuebles e intangibles.

b) Informar sobre la realización de operaciones en el extranjero y de sus efectos en la información financiera gubernamental.



El Instituto Electoral de la Ciudad de México no tiene operaciones en el extranjero.

- c) Método de valuación de la inversión en acciones en el Sector Paraestatal

El Instituto Electoral de la Ciudad de México, no tiene inversión en acciones en el Sector Paraestatal.

- d) Sistema y método de valuación de inventarios.

El Instituto Electoral de la Ciudad de México, utiliza, el costo promedio como método de valuación de inventarios.

- e) Beneficios a empleados:

El Instituto Electoral de la Ciudad de México, no cuenta, con un cálculo actuarial actualizado de su pasivo laboral, con la finalidad de estimar el valor presente de gastos por este concepto.

- f) Provisiones:

Las obligaciones laborales relacionadas con la prima de antigüedad, las indemnizaciones y compensaciones que se tengan que pagar a los empleados que dejen de prestar sus servicios bajo ciertas circunstancias, incluso por despidos injustificados resueltos por los tribunales correspondientes, se reconocen contablemente en el ejercicio en que se pagan y se afecta el pasivo respectivo.

- g) El Instituto Electoral de la Ciudad de México, cuenta con la creación de un pasivo laboral para hacer frente a situaciones de contingencias o programadas en las cuales se tenga que finiquitar una relación laboral, en este sentido, el IECM cuenta con un estudio actuarial al 30 de junio de 2012.

- h) Cambios en políticas contables y corrección de errores junto con la revelación de los efectos que se tendrá en la información financiera del ente público, ya sea retrospectivos o prospectivos.

El Instituto Electoral de la Ciudad de México, se encuentra, en proceso de implementación integral de la adopción de la Ley General de Contabilidad Gubernamental, lo cual implicará cambios en sus políticas contables y procedimientos administrativos.



i) Reclasificaciones:

Todas las reclasificaciones están impactadas en los estados financieros que se presentan.

j) Depuración y cancelación de saldos.

La depuración de aquellos saldos contables que por su propia naturaleza se deben reclasificar o cancelar de conformidad con lo estipulado en la norma emitida por la autoridad competente, se realiza constantemente.

## 7. Posición en Moneda Extranjera y Protección por Riesgo Cambiario

No Aplica

## 8. Reporte Analítico del Activo

Los activos fijos, son las inversiones que el Instituto Electoral hace en bienes tangibles en su beneficio, con carácter permanente, con el propósito de usarlos no de venderlos.

Las inversiones en bienes de activo fijo son registradas a su valor de adquisición.

Los activos fijos que posee el Instituto Electoral se adquieren por medio de Compra, Transferencia o Donación y se registran al valor original consignado en las facturas de compra o en su caso, en los avalúos y/o actas respectivas.

Activos fijos dañados, obsoletos e inservibles.

Anualmente se elabora un programa para el destino final de los bienes muebles, el cual se opera de acuerdo con las necesidades institucionales y define su destino final.

## 9. Fideicomisos, Mandatos y Análogos

Fideicomiso BANORTE 2188-7:

De conformidad con el acuerdo ACU-034-07 de fecha 5 de diciembre de 2007 se aprobó la constitución de un fideicomiso que tiene por objeto el incremento del patrimonio del Instituto, consistente en la adquisición de bienes muebles e inmuebles y para la conformación inicial de



---

la reserva del pasivo laboral del Instituto con sus trabajadores.

Con fecha 21 de diciembre de 2007 se celebró el contrato de fideicomiso No. 2188-7 revocable de inversión y administración entre Banco Mercantil del Norte, S.A., Institución de Banca Múltiple, Grupo Financiero Banorte (Fiduciario) y el Instituto (Fideicomitente) siendo fines del fideicomiso, entré otros, los siguientes:

Que la fiduciaria invierta, reinvierta y administre el patrimonio del fideicomiso.

La Fiduciaria en acatamiento de las instrucciones escritas por el fideicomitente entregue al mismo mediante abono en cuenta bancaria las cantidades que le indique.

Asimismo, la Fiduciaria está facultada para cargar al patrimonio del fideicomiso todos los gastos, comisiones o cualquier otra erogación que se deriven de la administración e inversión de los recursos del fideicomiso. El fideicomiso tendrá una duración de 5 años.

El 22 de abril de 2008, fue celebrado el primer convenio modificatorio al contrato de fideicomiso No. 2188-7 signado entre Banco Mercantil del Norte, S.A., Institución de Banca Múltiple, Grupo Financiero Banorte y el Instituto.

Con base al Segundo Convenio Modificatorio al contrato de Fideicomiso de Inversión y Administración identificado con el Número 2188-7 BANORTE, de fecha diez de noviembre de 2009, en la Cláusula Modificada Décima Sexta. Vigencia: La duración de "EL FIDEICOMISO", será la necesaria para cumplir con los fines del mismo y podrá extinguirse por cualquiera de las causas a que se refiere el artículo 392, de la Ley General de Títulos y Operaciones de Crédito, a excepción de la señalada en la fracción VI, del mismo artículo ya que "LA FIDEICOMITENTE" no se reserva el derecho de revocarlo, pero si determinar su extinción en apego a las decisiones del Consejo General de el " IEDF".

En cumplimiento al ACU-08-10 de fecha 27 de enero de 2010 en el cual, el Consejo General del Instituto Electoral del Distrito Federal, instruye celebrar un tercer convenio modificatorio al fideicomiso 2188-7 a efecto de que el objeto del mismo contemple la cobertura de las erogaciones derivadas del arrendamiento, mantenimiento y adecuación de los bienes inmuebles que requiere el IEDF para el desarrollo de sus funciones

Fideicomiso BANAMEX 16551-2, Urnas electrónicas

Con base en el acuerdo ACU-959-09 de fecha 18 de diciembre de 2009 se aprobó la constitución de un fideicomiso que tendrá por objeto favorecer la incorporación y el desarrollo de instrumentos tecnológicos para la organización de procesos electorales y de participación ciudadana, con una aportación inicial de 56,500,000.00 pesos.

27



Con fecha 29 de enero de 2010 se celebró el contrato de fideicomiso No. 16551-2 público, no paraestatal, revocable e irreversible entre Banco Nacional de México, S.A., integrante del Grupo Financiero Banamex (Fiduciario) y el Instituto (Fideicomitente) siendo fines del fideicomiso, entre otros:

Conformación de un fondo financiero que permita al Instituto la incorporación y el desarrollo de instrumentos tecnológicos para la organización de procesos electorales y de participación ciudadana en el Distrito Federal.

Asimismo la Fiduciaria está facultada para cargar al patrimonio del fideicomiso todos los gastos, comisiones o cualquier otra erogación que se deriven de la administración e inversión de los recursos del fideicomiso.

1er Convenio modificatorio al contrato de fideicomiso 16551-2 de fecha 28 de diciembre de 2011, referente a las modificaciones de las cláusulas V, VII, VIII y IX concerniente al objeto del fideicomiso, establecimiento del comité técnico, funcionamiento y facultades así como obligaciones de dicho comité.

La duración del fideicomiso será la necesaria para cumplir con el fin del mismo.

#### **10. Reporte de Recaudación**

No Aplica

#### **11. Información sobre la Deuda y el Reporte Analítico de la Deuda**

No Aplica

#### **12. Calificaciones otorgadas**

No Aplica

#### **13. Proceso de Mejora**

El Instituto Electoral está inmerso en un proceso continuo de mejora administrativa y organizacional operativa.

#### **14. Información por Segmentos**

No Aplica



### 15. Eventos Posteriores al Cierre

No han ocurrido hechos en el período posterior al mes de diciembre, que afecten económicamente estas cifras o que den mayor evidencia sobre las mismas


### 16. Partes Relacionadas

No existen partes relacionadas que pudieran ejercer influencia significativa sobre la toma de decisiones financieras y operativas.

### 17. Responsabilidad sobre la Presentación Razonable de la Información Contable


“Bajo protesta de decir verdad declaramos que los Estados Financieros y sus notas, son razonablemente correctos y son responsabilidad del emisor”

**Elaboró**




**C.P. Juan Carlos  
Palomeque Maya**

**Revisó**



**C.P. Juan Carlos  
González Pimentel**

**Autorizó**



**Mtro. Alejandro Fidencio  
González Hernández**





ESTADOS PRESUPUESTARIOS  
INSTITUTO ELECTORAL DE LA CIUDAD DE MEXICO  
ESTADO ANALÍTICO DE INGRESOS  
(CIFRAS A PESOS)

RUBRO DE INGRESOS	INGRESO					DIFERENCIA
	ESTIMADO	AMPL/REDUC	MODIFICADO	DEVENGADO	RECAUDADO	
IMPUESTOS			0			0
CUOTAS Y APORTACIONES DE SEGURIDAD SOCIAL	0	0	0	0	0	0
CONTRIBUCIONES DE MEJORAS			0			0
DERECHOS			0			0
PRODUCTOS	0	0	0	0	0	0
APROVECHAMIENTOS			0			0
INGRESOS POR VENTAS DE BIENES, PRESTACIÓN DE SERVICIOS Y OTROS INGRESOS	0	34,401,569	34,401,569	34,401,569	34,401,569	34,401,569
PARTICIPACIONES, APORTACIONES, CONVENIOS, INCENTIVOS DERIVADOS DE LA COLABORACIÓN FISCAL Y FONDOS DISTINTOS DE APORTACIONES						0
TRANSFERENCIAS, ASIGNACIONES, SUBSIDIOS Y SUBVENCIONES, Y PENSIONES Y JUBILACIONES	1,425,479,792	0	1,425,479,792	1,425,479,792	1,425,479,792	0
INGRESOS DERIVADOS DE FINANCIAMIENTOS			0			0
<b>TOTAL</b>	<b>1,425,479,792</b>	<b>34,401,569</b>	<b>1,459,881,361</b>	<b>1,459,881,361</b>	<b>1,459,881,361</b>	<b>34,401,569</b>
						<b>INGRESOS EXCEDENTES 34,401,569</b>

ESTADO ANALÍTICO DE INGRESOS POR FUENTE DE FINANCIAMIENTO	INGRESO					DIFERENCIA
	ESTIMADO	AMPLIACIONES / REDUCCIONES	MODIFICADO	DEVENGADO	RECAUDADO	
<b>INGRESOS DEL PODER EJECUTIVO FEDERAL O ESTATAL Y DE LOS MUNICIPIOS</b>	0	0	0	0	0	0
IMPUESTOS			0			0
CUOTAS Y APORTACIONES DE SEGURIDAD SOCIAL			0			0
CONTRIBUCIONES DE MEJORAS			0			0
DERECHOS			0			0
PRODUCTOS			0			0
APROVECHAMIENTOS			0			0
PARTICIPACIONES, APORTACIONES, CONVENIOS, INCENTIVOS DERIVADOS DE LA COLABORACIÓN FISCAL Y FONDOS DISTINTOS DE APORTACIONES			0			0
TRANSFERENCIAS, ASIGNACIONES, SUBSIDIOS Y SUBVENCIONES, Y PENSIONES Y JUBILACIONES			0			0
<b>ING. DE LOS ENTES PÚB. DE LOS PODERES LEGIS/JUD/ÓRGANOS AUT. Y DEL SECT. PARAEST. O PARAMUN. ASÍ COMO DE LAS EMP. PRODUCTIVAS DEL EDO.</b>	<b>1,425,479,792</b>	<b>34,401,569</b>	<b>1,459,881,361</b>	<b>1,459,881,361</b>	<b>1,459,881,361</b>	<b>34,401,569</b>
CUOTAS Y APORTACIONES DE SEGURIDAD SOCIAL	0	0	0	0	0	0
PRODUCTOS	0	0	0	0	0	0
INGRESOS POR VENTAS DE BIENES, PRESTACIÓN DE SERVICIOS Y OTROS INGRESOS	0	34,401,569	34,401,569	34,401,569	34,401,569	34,401,569
TRANSFERENCIAS, ASIGNACIONES, SUBSIDIOS Y SUBVENCIONES, Y PENSIONES Y JUBILACIONES	1,425,479,792	0	1,425,479,792	1,425,479,792	1,425,479,792	0
<b>INGRESOS DERIVADOS DE FINANCIAMIENTOS</b>	<b>0</b>	<b>0</b>	<b>0</b>	<b>0</b>	<b>0</b>	<b>0</b>
INGRESOS DERIVADOS DE FINANCIAMIENTOS	0	0	0	0	0	0
<b>TOTAL</b>	<b>1,425,479,792</b>	<b>34,401,569</b>	<b>1,459,881,361</b>	<b>1,459,881,361</b>	<b>1,459,881,361</b>	<b>34,401,569</b>
						<b>INGRESOS EXCEDENTES 34,401,569</b>

SUBDIRECTOR DE PLANEACIÓN PROGRAMACIÓN Y PRESUPUESTO

LCP CÉSAR BALDOMERO HERNÁNDEZ GONZÁLEZ

DIRECTOR DE PLANEACIÓN Y RECURSOS FINANCIEROS

CP JUAN CARLOS GONZÁLEZ PIMENTEL

SECRETARIO ADMINISTRATIVO

MTRO. ALEJANDRO FIDENCIO GONZÁLEZ HERNÁNDEZ

La información consignada en este reporte es responsabilidad de la Unidad Ejecutora de Gasto, de conformidad a los Artículos 51, 154 y 165 de la Ley de Austeridad, Transparencia en Remuneraciones, Prestaciones y Ejercicio de Recursos de la Ciudad de México, la que servirá de base para la integración de la Cuenta Pública 2019.





GOBIERNO DE LA CIUDAD DE MÉXICO

SECRETARÍA DE ADMINISTRACIÓN Y FINANZAS

CUENTA PÚBLICA 2019 DE LA CIUDAD DE MÉXICO

ESTADOS PRESUPUESTARIOS  
 INSTITUTO ELECTORAL DE LA CIUDAD DE MEXICO  
 ESTADO ANALÍTICO DEL EJERCICIO DEL PRESUPUESTO DE EGRESOS CLASIFICACIÓN ADMINISTRATIVA  
 (CIFRAS A PESOS)

CONCEPTO	EGRESO					SUB EJERCICIO
	APROBADO	AMPL/REDUC	MODIFICADO	DEVENGADO	PAGADO	
ORGANISMO AUTÓNOMO / PODER JUDICIAL / PODER LEGISLATIVO						
INSTITUTO ELECTORAL DE LA CIUDAD DE MÉXICO	1,425,479,792	34,401,569	1,459,881,361	1,459,881,361	1,210,839,188	0

TOTAL DEL GASTO

1,425,479,792

34,401,569

1,459,881,361

1,459,881,361

1,210,839,188

0

SUBDIRECTOR DE PLANEACIÓN PROGRAMACIÓN Y PRESUPUESTO

LCP CÉSAR BALDOMERO HERNÁNDEZ GONZÁLEZ

DIRECTOR DE PLANEACIÓN Y RECURSOS FINANCIEROS

CP JUAN CARLOS GONZÁLEZ PIMENTEL

SECRETARIO ADMINISTRATIVO

MTR. ALEJANDRO FIDENCIO GONZÁLEZ HERNÁNDEZ

La información consignada en este reporte es responsabilidad de la Unidad Ejecutora de Gasto, de conformidad a los Artículos 51, 154 y 155 de la Ley de Austeridad, Transparencia en Remuneraciones, Prestaciones y Ejercicio de Recursos de la Ciudad de México, la que servirá de base para la integración de la Cuenta Pública 2019.



GOBIERNO DE LA  
CIUDAD DE MÉXICO

SECRETARÍA DE  
ADMINISTRACIÓN Y FINANZAS

CUENTA PÚBLICA 2019  
DE LA CIUDAD DE MÉXICO

ESTADOS PRESUPUESTARIOS  
INSTITUTO ELECTORAL DE LA CIUDAD DE MEXICO  
ESTADO ANALÍTICO DEL EJERCICIO DEL PRESUPUESTO DE EGRESOS CLASIFICACIÓN ECONÓMICA (POR TIPO DE GASTO)  
(CIFRAS A PESOS)

CONCEPTO	EGRESO					SUBEJERCICIO
	APROBADO	AMPL/REDUC	MODIFICADO	DEVENGADO	PAGADO	
GASTO CORRIENTE	1,407,754,080	24,440,059	1,432,194,139	1,432,194,138	1,196,101,583	0
GASTO DE CAPITAL	17,725,712	9,961,511	27,687,223	27,687,223	14,737,605	0
AMORTIZACIÓN DE LA DEUDA Y DISMINUCIÓN DE PASIVOS			0			0
PENSIONES Y JUBILACIONES			0			0
PARTICIPACIONES			0			0
<b>TOTAL DEL GASTO</b>	<b>1,425,479,792</b>	<b>34,401,569</b>	<b>1,459,881,361</b>	<b>1,459,881,361</b>	<b>1,210,839,188</b>	<b>0</b>
SUBDIRECTOR DE PLANEACIÓN, PROGRAMACIÓN Y PRESUPUESTO	DIRECTOR DE PLANEACIÓN Y RECURSOS FINANCIEROS		SECRETARIO ADMINISTRATIVO			
LCP CESAR BALDOMERO HERNÁNDEZ GONZÁLEZ	CP JUAN CARLOS GONZÁLEZ PIMENTEL		MTRO. ALEJANDRO FIDENCIO GONZÁLEZ HERNÁNDEZ			

La información consignada en este reporte es responsabilidad de la Unidad Ejecutora de Gasto, de conformidad a los Artículos 51, 154 y 155 de la Ley de Austeridad, Transparencia en Remuneraciones, Prestaciones y Ejercicio de Recursos de la Ciudad de México, la que servirá de base para la integración de la Cuenta Pública 2019.



ESTADOS PRESUPUESTARIOS  
INSTITUTO ELECTORAL DE LA CIUDAD DE MEXICO  
ESTADO ANALÍTICO DEL EJERCICIO DEL PRESUPUESTO DE EGRESOS  
CLASIFICACIÓN POR OBJETO DEL GASTO (CAPÍTULO Y CONCEPTO)  
(CIFRAS A PESOS)

CONCEPTO	EGRESO					SUBEJERCICIO
	APROBADO	AMPL/REDUC	MODIFICADO	DEVENGADO	PAGADO	
<b>SERVICIOS PERSONALES</b>	<b>671,596,502</b>	<b>12,830,832</b>	<b>684,427,334</b>	<b>684,427,334</b>	<b>573,715,401</b>	<b>0</b>
Remuneraciones al Personal de Carácter Permanente	110,719,896	(14,717,522)	96,002,374	96,002,374	93,854,244	0
Remuneraciones al Personal de Carácter Transitorio	113,101,487	63,576,333	176,677,820	176,677,820	112,014,313	0
Remuneraciones Adicionales y Especiales	362,581,880	(57,678,872)	304,903,008	304,903,008	283,328,111	0
Seguridad Social	29,521,716	(5,865,695)	23,656,021	23,656,021	21,423,942	0
Otras Prestaciones Sociales y Económicas	0	22,468,778	22,468,778	22,468,778	20,783,342	0
Previsiones	0	0	0	0	0	0
Pago de Estímulos a Servidores Públicos	55,671,523	5,047,810	60,719,333	60,719,333	42,311,450	0
<b>MATERIALES Y SUMINISTROS</b>	<b>50,109,947</b>	<b>(9,097,954)</b>	<b>41,011,993</b>	<b>41,011,993</b>	<b>20,652,729</b>	<b>0</b>
Materiales de Admón., Emisión de Doc. y Art. Oficiales	25,168,696	(10,166,271)	15,002,425	15,002,425	10,150,356	0
Alimentos y Utensilios	5,773,594	3,597,552	9,371,146	9,371,146	4,163,521	0
Materias Primas y Materiales de Producción y Comercialización	0	0	0	0	0	0
Materiales y Artículos de Construcción y de Reparación	6,380,934	(1,682,994)	4,697,940	4,697,940	1,786,372	0
Productos Químicos, Farmacéuticos y de Laboratorio	4,990,220	(217,177)	4,773,043	4,773,043	245,923	0
Combustibles, Lubrificantes y Aditivos	2,444,656	(504,905)	1,939,751	1,939,751	1,939,751	0
Vestuario, Blancos, Prendas de Protección y Artículos Deportivos	1,005,800	(34,768)	971,032	971,032	656,545	0
Materiales y Suministros Para Seguridad	0	0	0	0	0	0
Herramientas, Refacciones y Accesorios Menores	4,346,047	(89,390)	4,256,657	4,256,657	1,610,262	0
<b>SERVICIOS GENERALES</b>	<b>234,303,822</b>	<b>(13,113,549)</b>	<b>221,190,273</b>	<b>221,190,273</b>	<b>131,670,708</b>	<b>0</b>
Servicios Básicos	23,319,328	(5,507,242)	17,812,086	17,812,086	14,258,814	0
Servicios de Arrendamiento	31,566,961	4,888,649	36,455,310	36,455,310	23,830,023	0
Servicios Profesionales, Científicos, Técnicos y Otros Servicios	92,647,874	(10,199,900)	82,447,974	82,447,974	40,869,301	0
Servicios Financieros, Bancarios y Comerciales	4,905,996	(932,715)	3,973,281	3,973,281	2,751,948	0
Servicios de Instalación, Reparación, Mantenimiento y Conservación	25,396,860	(1,829,605)	23,567,255	23,567,255	15,737,412	0
Servicios de Comunicación Social y Publicidad	22,201,504	(2,732,961)	19,468,543	19,468,543	10,484,755	0
Servicios de Traslado y Viáticos	4,961,280	3,082,814	8,064,094	8,064,094	4,274,064	0
Servicios Oficiales	8,496,939	(2,655,846)	5,841,093	5,841,093	3,735,715	0
Otros Servicios Generales	20,787,380	2,773,257	23,560,637	23,560,637	15,728,677	0
<b>TRANSF., ASIG., SUBSIDIOS Y OTRAS AYUDAS</b>	<b>451,743,809</b>	<b>(580,840)</b>	<b>451,162,969</b>	<b>451,162,969</b>	<b>437,749,249</b>	<b>0</b>
Transferencias Internas y Asignaciones al Sector Público	0	0	0	0	0	0
Transferencias al Resto del Sector Público	0	0	0	0	0	0
Subsidios y Subvenciones	0	0	0	0	0	0
Ayudas Sociales	451,743,809	(580,840)	451,162,969	451,162,969	437,749,249	0
Pensiones y Jubilaciones	0	0	0	0	0	0
Transferencias a Fidelcomisos, Mandatos y Otros Análogos	0	0	0	0	0	0
Transferencias a la Seguridad Social	0	0	0	0	0	0
Donativos	0	0	0	0	0	0
Transferencias al Exterior	0	0	0	0	0	0
<b>BIENES MUEBLES, INMUEBLES E INTANGIBLES</b>	<b>17,725,712</b>	<b>9,961,511</b>	<b>27,687,223</b>	<b>27,687,223</b>	<b>14,737,605</b>	<b>0</b>
Mobiliario y Equipo de Administración	16,410,264	10,201,593	26,611,877	26,611,877	13,926,389	0
Mobiliario y Equipo Educativo y Recreativo	561,928	(41,596)	520,332	520,332	256,202	0
Equipo e Instrumental Médico y de Laboratorio	0	0	0	0	0	0
Vehículos y Equipo de Transporte	500,000	6,688	506,688	506,688	506,688	0
Equipo de Defensa y Seguridad	0	0	0	0	0	0
Maquinaria, Otros Equipos y Herramientas	253,500	(205,174)	48,326	48,326	48,326	0
Activos Biológicos	0	0	0	0	0	0
Bienes Inmuebles	0	0	0	0	0	0
Activos Intangibles	0	0	0	0	0	0
<b>INVERSIÓN PÚBLICA</b>	<b>0</b>	<b>0</b>	<b>0</b>	<b>0</b>	<b>0</b>	<b>0</b>
Obra Pública en Bienes de Dominio Público	0	0	0	0	0	0
Obra Pública en Bienes Propios	0	0	0	0	0	0
Proyectos Productivos y Acciones de Fomento	0	0	0	0	0	0
<b>INVERSIONES FINANCIERAS Y OTRAS PROV.</b>	<b>0</b>	<b>34,401,569</b>	<b>34,401,569</b>	<b>34,401,569</b>	<b>32,413,496</b>	<b>0</b>
Inversiones para el Fomento de Actividades Productivas	0	0	0	0	0	0
Acciones y Participaciones de Capital	0	0	0	0	0	0
Compra de Títulos y Valores	0	0	0	0	0	0
Concesión de Préstamos	0	0	0	0	0	0
Inversiones en Fidelcomisos, Mandatos y Otros Análogos	0	34,401,569	34,401,569	34,401,569	32,413,496	0
Otras Inversiones Financieras	0	0	0	0	0	0
Provisiones para Contingencias y Otras Erogaciones Especiales	0	0	0	0	0	0
<b>PARTICIPACIONES Y APORTACIONES</b>	<b>0</b>	<b>0</b>	<b>0</b>	<b>0</b>	<b>0</b>	<b>0</b>
Participaciones	0	0	0	0	0	0
Aportaciones	0	0	0	0	0	0
Convenios	0	0	0	0	0	0
<b>DEUDA PÚBLICA</b>	<b>0</b>	<b>0</b>	<b>0</b>	<b>0</b>	<b>0</b>	<b>0</b>
Amortización de la Deuda Pública	0	0	0	0	0	0
Intereses de la Deuda Pública	0	0	0	0	0	0
Comisiones de la Deuda Pública	0	0	0	0	0	0
Gastos de la Deuda Pública	0	0	0	0	0	0
Costo por Coberturas	0	0	0	0	0	0
Apoyos Financieros	0	0	0	0	0	0
Adeudos de Ejercicios Fiscales Anteriores (Adefas)	0	0	0	0	0	0
<b>TOTAL DEL GASTO</b>	<b>1,425,479,792</b>	<b>34,401,569</b>	<b>1,459,881,361</b>	<b>1,459,881,361</b>	<b>1,216,839,188</b>	<b>0</b>

SUBDIRECTOR DE PLANEACIÓN PROGRAMACIÓN Y PRESUPUESTO

DIRECTOR DE PLANEACIÓN Y RECURSOS FINANCIEROS

SECRETARIO ADMINISTRATIVO

LCP CÉSAR BALDOMERO HERNÁNDEZ GONZÁLEZ

CP JUAN CARLOS GONZÁLEZ PIMENTEL

MTR. ALEJANDRO FIDENCIO GONZÁLEZ HERNÁNDEZ



GOBIERNO DE LA  
CIUDAD DE MÉXICO

SECRETARÍA DE  
ADMINISTRACIÓN Y FINANZAS

CUENTA PÚBLICA 2019  
DE LA CIUDAD DE MÉXICO

ESTADOS PRESUPUESTARIOS  
INSTITUTO ELECTORAL DE LA CIUDAD DE MEXICO  
ESTADO ANALÍTICO DEL EJERCICIO DEL PRESUPUESTO DE EGRESOS CLASIFICACIÓN FUNCIONAL (FINALIDAD Y FUNCIÓN)  
(CIFRAS A PESOS)

CONCEPTO	EGRESO					SUBEJERCICIO
	APROBADO	AMPL/REDUC	MODIFICADO	DEVENGADO	PAGADO	
<b>GOBIERNO</b>	<b>1,425,479,792</b>	<b>34,401,569</b>	<b>1,459,881,361</b>	<b>1,459,881,361</b>	<b>1,210,839,188</b>	<b>0</b>
Legislación	0	0	0	0	0	0
Justicia	0	0	0	0	0	0
Coordinación de la Política de Gobierno	1,425,479,792	34,401,569	1,459,881,361	1,459,881,361	1,210,839,188	0
Relaciones Exteriores	0	0	0	0	0	0
Asuntos Financieros y Hacendarios	0	0	0	0	0	0
Seguridad Nacional	0	0	0	0	0	0
Asuntos de Orden Público y de Seguridad Interior	0	0	0	0	0	0
Otros Servicios Generales	0	0	0	0	0	0
<b>DESARROLLO SOCIAL</b>	<b>0</b>	<b>0</b>	<b>0</b>	<b>0</b>	<b>0</b>	<b>0</b>
Protección Ambiental	0	0	0	0	0	0
Vivienda y Servicios a la Comunidad	0	0	0	0	0	0
Salud	0	0	0	0	0	0
Recreación, Cultura y Otras Manifestaciones Sociales	0	0	0	0	0	0
Educación	0	0	0	0	0	0
Protección Social	0	0	0	0	0	0
Otros Asuntos Sociales	0	0	0	0	0	0
<b>DESARROLLO ECONÓMICO</b>	<b>0</b>	<b>0</b>	<b>0</b>	<b>0</b>	<b>0</b>	<b>0</b>
Asuntos Económicos, Comerciales y Laborales en General	0	0	0	0	0	0
Agropecuaria, Silvicultura, Pesca y Caza	0	0	0	0	0	0
Combustibles y Energía	0	0	0	0	0	0
Minería, Manufacturas y Construcción	0	0	0	0	0	0
Transporte	0	0	0	0	0	0
Comunicaciones	0	0	0	0	0	0
Turismo	0	0	0	0	0	0
Ciencia, Tecnología e Innovación	0	0	0	0	0	0
Otras Industrias y Otros Asuntos Económicos	0	0	0	0	0	0
<b>OTRAS NO CLASIFICADAS EN FUNCIONES ANTERIORES</b>	<b>0</b>	<b>0</b>	<b>0</b>	<b>0</b>	<b>0</b>	<b>0</b>
Transacciones de la Deuda Pública / Costo Financiero de la Deuda	0	0	0	0	0	0
Transferencias, Participaciones y Aportaciones entre Diferentes Niveles y Órdenes de Gobierno	0	0	0	0	0	0
Saneamiento del Sistema Financiero	0	0	0	0	0	0
Adeudos de Ejercicios Fiscales Anteriores	0	0	0	0	0	0
<b>TOTAL DEL GASTO</b>	<b>1,425,479,792</b>	<b>34,401,569</b>	<b>1,459,881,361</b>	<b>1,459,881,361</b>	<b>1,210,839,188</b>	<b>0</b>

SUBDIRECTOR DE PLANEACIÓN PROGRAMACIÓN Y PRESUPUESTO

LCP CÉSAR BALDOMERO HERNÁNDEZ GONZÁLEZ

DIRECTOR DE PLANEACIÓN Y RECURSOS FINANCIEROS

CP JUAN CARLOS GONZÁLEZ PIMENTEL

SECRETARIO ADMINISTRATIVO

MTR. ALEJANDRO FIDENCIO GONZÁLEZ HERNÁNDEZ

La información consignada en este reporte es responsabilidad de la Unidad Ejecutora de Gasto, de conformidad a los Artículos 51, 154 y 155 de la Ley de Austeridad, Transparencia en Remuneraciones, Prestaciones y Ejercicio de Recursos de la Ciudad de México, la que servirá de base para la integración de la Cuenta Pública 2019.



ESTADOS PRESUPUESTARIOS INSTITUTO ELECTORAL DE LA CIUDAD DE MEXICO ENDEUDAMIENTO NETO (CIFRAS A PESOS)

Table with 4 columns: IDENTIFICACIÓN DE CRÉDITO O INSTRUMENTO (CRÉDITOS BANCARIOS), CONTRATACIÓN / COLOCACIÓN, AMORTIZACIÓN, ENDEUDAMIENTO NETO. Includes a row for 'Total de Créditos Bancarios' with values 0, 0, 0.

OTROS INSTRUMENTOS DE DEUDA

Table with 4 columns: IDENTIFICACIÓN DE CRÉDITO O INSTRUMENTO, CONTRATACIÓN / COLOCACIÓN, AMORTIZACIÓN, ENDEUDAMIENTO NETO. Includes a row for 'Total Otros Instrumentos de Deuda' with values 0, 0, 0.

Total row with values 0, 0, 0.

SUBDIRECTOR DE PLANEACIÓN PROGRAMACIÓN Y PRESUPUESTO

DIRECTOR DE PLANEACIÓN Y RECURSOS FINANCIEROS

SECRETARIO ADMINISTRATIVO

LCP CÉSAR BALDOMERO HERNÁNDEZ GONZÁLEZ

CP JUAN CARLOS GONZÁLEZ PIMENTEL

MTRQ ALEJANDRO FIDENCIO GONZÁLEZ HERNÁNDEZ

La información consignada en este reporte es responsabilidad de la Unidad Ejecutora de Gasto, de conformidad a los Artículos 51, 154 y 155 de la Ley de Austeridad, Transparencia en Remuneraciones, Prestaciones y Ejercicio de Recursos de la Ciudad de México, la cual sirve de base para la integración de la Cuenta Pública 2019.





ESTADOS PRESUPUESTARIOS  
INSTITUTO ELECTORAL DE LA CIUDAD DE MEXICO  
INDICADORES DE POSTURA FISCAL  
(CIFRAS A PESOS)

CONCEPTO	ESTIMADO	DEVENGADO	PAGADO
<b>Ingresos Presupuestarios</b>	<b>1,425,479,792</b>	<b>1,459,881,361</b>	<b>1,459,881,361</b>
Ingresos del Gobierno de la Entidad Federativa	1,425,479,792	1,459,881,361	1,459,881,361
Ingresos del Sector Paraestatal	0	0	0
<b>Egresos Presupuestarios</b>	<b>1,425,479,792</b>	<b>1,459,881,361</b>	<b>1,210,839,188</b>
Egresos del Gobierno de la Entidad Federativa	1,425,479,792	1,459,881,361	1,210,839,188
Egresos del Sector Paraestatal	0	0	0
<b>Balance Presupuestario (Superávit o Déficit)</b>	<b>0</b>	<b>0</b>	<b>249,042,173</b>

CONCEPTO	ESTIMADO	DEVENGADO	PAGADO
<b>Balance Presupuestario (Superávit o Déficit)</b>	<b>0</b>	<b>0</b>	<b>249,042,173</b>
<b>Intereses, Comisiones y Gastos de la Deuda</b>			
<b>Balance Primario (Superávit o Déficit)</b>	<b>0</b>	<b>0</b>	<b>249,042,173</b>

CONCEPTO	ESTIMADO	DEVENGADO	PAGADO
<b>Financiamiento</b>			
<b>Amortización de la Deuda</b>			
<b>Endeudamiento o Desendeudamiento</b>	<b>0</b>	<b>0</b>	<b>0</b>

SUBDIRECTOR DE PLANEACIÓN PROGRAMACIÓN Y PRESUPUESTO

DIRECTOR DE PLANEACIÓN Y RECURSOS FINANCIEROS

SECRETARIO ADMINISTRATIVO

LCP CÉSAR BALDOMERO HERNÁNDEZ GONZÁLEZ

CP JUAN CARLOS GONZÁLEZ PIMENTEL

MTRO. ALEJANDRO FIDENCIO GONZÁLEZ HERNÁNDEZ

La información consignada en este reporte es responsabilidad de la Unidad Ejecutora de Gasto, de conformidad a los Artículos 51, 104 y 105 de la Ley de Austeridad, Transparencia en Remuneraciones, Prestaciones y Ejercicio de Recursos de la Ciudad de México, la que sirve de base para la integración de la Cuenta Pública 2019.



GOBIERNO DE LA CIUDAD DE MÉXICO

SECRETARÍA DE ADMINISTRACIÓN Y FINANZAS

CUENTA PÚBLICA 2019 DE LA CIUDAD DE MÉXICO

ESTADOS PRESUPUESTARIOS  
INSTITUTO ELECTORAL DE LA CIUDAD DE MEXICO  
GASTO POR CATEGORÍA PROGRAMÁTICA  
(CIFRAS A PESOS)

CONCEPTO	EGRESO					SUBEJERCICIO
	APROBADO	AMPL/REDUC	MODIFICADO	DEVENGADO	PAGADO	
<b>PROGRAMAS</b>	0	0	0	0	0	0
<b>Subsidios: Sector Social y Privado o Entidades Federativas y Municipios</b>	0	0	0	0	0	0
Sujetos a Reglas de Operación			0			0
Otros Subsidios			0			0
<b>Desempeño de las Funciones</b>	0	0	0	0	0	0
Prestación de Servicios Públicos			0			0
Provisión de Bienes Públicos			0			0
Planeación, Seguimiento y Evaluación de Políticas Públicas			0			0
Promoción y Fomento			0			0
Regulación y Supervisión			0			0
Funciones de las Fuerzas Armadas (únicamente Gobierno Federal)			0			0
Específicos			0			0
Proyectos de Inversión			0			0
<b>Administrativos y de Apoyo</b>	0	0	0	0	0	0
Apoyo al Proceso Presupuestario y para mejorar la Eficiencia Institucional			0			0
Apoyo a la Función Pública y al Mejoramiento de la Gestión			0			0
Operaciones Ajenas			0			0
<b>Compromisos</b>	0	0	0	0	0	0
Obligaciones de Cumplimiento de Resolución Jurisdiccional			0			0
Desastres Naturales			0			0
<b>Obligaciones</b>	0	0	0	0	0	0
Pensiones y Jubilaciones			0			0
Aportaciones a la Seguridad Social			0			0
Aportaciones a Fondos de Estabilización			0			0
Aportaciones a Fondos de Inversión y Reestructura de Pensiones			0			0
<b>Programas de Gasto Federalizado (Gobierno Federal)</b>	0	0	0	0	0	0
Gasto Federalizado			0			0
<b>PARTICIPACIONES A ENTIDADES FEDERATIVAS Y MUNICIPIOS</b>			0			0
<b>COSTO FINANCIERO, DEUDA O APOYOS A DEUDORES Y AHORRADORES DE LA BANCA</b>			0			0
<b>ADEUDOS DE EJERCICIOS FISCALES ANTERIORES</b>			0			0
<b>TOTAL DEL GASTO</b>	0	0	0	0	0	0

SUBDIRECTOR DE PLANEACIÓN PROGRAMÁTICA Y PRESUPUESTO

LCP CÉSAR BALDOMERO HERNÁNDEZ GONZÁLEZ

DIRECTOR DE PLANEACIÓN Y RECURSOS FINANCIEROS

C.P. JUAN CARLOS GONZÁLEZ PIMENTEL

SECRETARIO ADMINISTRATIVO

MTRO. ALEJANDRO FIDENCIO GONZÁLEZ HERNÁNDEZ

La información consignada en este reporte es responsabilidad de la Unidad Ejecutora de Gasto, de conformidad a los Artículos 51, 154 y 155 de la Ley de Austeridad, Transparencia en Remuneraciones, Prestaciones y Ejercicio de Recursos de la Ciudad de México, la que servirá de base para la integración de la Cuenta Pública 2019.





ESTADOS FINANCIEROS  
INSTITUTO ELECTORAL DE LA CIUDAD DE MEXICO  
ESTADO DE SITUACIÓN FINANCIERA DETALLADO - LDF  
(CIFRAS A PESOS)

CONCEPTO	31 DE DICIEMBRE		CONCEPTO	31 DE DICIEMBRE	
	2019	2018		2019	2018
<b>ACTIVO</b>			<b>PASIVO</b>		
<b>ACTIVO CIRCULANTE</b>			<b>PASIVO CIRCULANTE</b>		
<b>Efectivo y Equivalentes</b>	<b>376,971,996</b>	<b>279,371,610</b>	<b>Ctas. por Pagar a Cto. Plazo</b>	<b>105,196,536</b>	<b>122,905,548</b>
Efectivo	(22,744)	(12,502)	Serv. Pers. por Pagar a Cto. Plazo	(317,315)	(1,398,286)
Bancos/Tesorería	22,442,527	14,787,436	Proveedores por Pagar a Corto Plazo	61,673,110	54,747,312
Bancos/Dependencias y Otros	0	0	Cont. por Obras Púb. por Pagar a Cto. Plazo	0	0
Inversiones Temporales (hasta tres meses)	354,552,213	264,596,676	Particip. y Aport. por Pagar a Cto. Plazo	0	0
Fondos con Afectación Específica	0	0	Transf. Otorgadas por Pagar a Corto Plazo	774,737	7,654,768
Dep. de Fond. de Terc. en Gtía. y/o Admón.	0	0	Int., Com. y Otr. Gtos. de la Deuda Púb. por Pag. a Cto. Plazo	0	0
Otros Efectivos y Equivalentes	0	0	Ret. y Contrib. por Pagar a Cto. Plazo	43,065,904	61,901,656
			Dev. de la Ley de Ing. por Pagar a Cto. Plazo	0	0
<b>Derechos a Recibir Efect. o Equiv.</b>	<b>836,693</b>	<b>1,392,455</b>	Otras Cuentas por Pagar a Corto Plazo	100	100
Inversiones Financieras de Corto Plazo	0	0	<b>Documentos por Pagar a Corto Plazo</b>	<b>0</b>	<b>0</b>
Cuentas por Cobrar a Corto Plazo	0	0	Documentos Comerciales por Pagar a Corto Plazo	0	0
Deudores Diversos por Cobrar a Corto Plazo	836,693	1,392,455	Docutos. con Contrat. por Obras Púb. por Pagar a Cto. Plazo	0	0
Ingresos por Recuperar a Corto Plazo	0	0	Otros Documentos por Pagar a Corto Plazo	0	0
Deud. por Ant. de la Tesorería a Corto Plazo	0	0			
Préstamos Otorgados a Corto Plazo	0	0	<b>Porc. a Cto. Plazo de la Deuda Púb. a Largo Plazo</b>	<b>0</b>	<b>0</b>
Otros Der. a Rec. Efect. o Equiv. a Corto Plazo	0	0	Porción a Corto Plazo de la Deuda Pública	0	0
			Porción a Corto Plazo de Arrendamiento Financiero	0	0
<b>Derechos a Recibir Bienes o Servicios</b>	<b>0</b>	<b>0</b>	<b>Títulos y Valores a Corto Plazo</b>	<b>0</b>	<b>0</b>
Ant. a Prov. por Adq. de Bienes y Prest. de Serv. a Cto. Plazo	0	0	<b>Pasivos Diferidos a Corto Plazo</b>	<b>0</b>	<b>0</b>
Ant. a Prov. por Adq. de Bienes Inm. y Mueb. a Cto. Plazo	0	0	Ingresos Cobrados por Adelantado a Corto Plazo	0	0
Ant. a Prov. por Adq. de Bienes Intang. a Cto. Plazo	0	0	Intereses Cobrados por Adelantado a Corto Plazo	0	0
Ant. a Contrat. por Obras Púb. a Cto. Plazo	0	0	Otros Pasivos Diferidos a Corto Plazo	0	0
Otros Der. a Rec. Bienes o Serv. a Cto. Plazo	0	0			
			<b>Fond. y Bien. de Terc. en Gtía. y/o Admón. a Cto. Plazo</b>	<b>1,075,588</b>	<b>1,030,231</b>
<b>Inventarios</b>	<b>0</b>	<b>0</b>	Fondos en Garantía a Corto Plazo	0	0
Inventario de Mercancías para Venta	0	0	Fondos en Administración a Corto Plazo	0	0
Inventario de Mercancías Terminadas	0	0	Fondos Contingentes a Corto Plazo	0	0
Inventario de Mercancías en Proc. de Elab.	0	0	Fond. de Fid., Mandatos y Cont. Análogos a Cto. Plazo	0	0
Inv. de Mat. Primas, Materiales y Suminist. para Prod.	0	0	Otr. Fond. de Terc. en Gtía. y/o Admón. a Cto. Plazo	1,075,588	1,030,231
Bienes en Tránsito	0	0	Valores y Bienes en Garantía a Corto Plazo	0	0
<b>Almacenes</b>	<b>0</b>	<b>0</b>	<b>Provisiones a Corto Plazo</b>	<b>0</b>	<b>0</b>
<b>Est. por Pérdida o Deterioro de Activos Circ.</b>	<b>0</b>	<b>0</b>	Provisión para Demandas y Juicios a Corto Plazo	0	0
Est. para Ctas. Incobrables por Der. a Rec. Efect. o Equiv.	0	0	Provisión para Contingencias a Corto Plazo	0	0
Estimación por Deterioro de Inventarios	0	0	Otras Provisiones a Corto Plazo	0	0
<b>Otros Activos Circulantes</b>	<b>0</b>	<b>0</b>	<b>Otros Pasivos a Corto Plazo</b>	<b>165,069,490</b>	<b>0</b>
Valores en Garantía	0	0	Ingresos por Clasificar	0	0
Bienes en Garantía (excluye depósitos de fondos)	0	0	Recaudación por Participar	0	0
Bienes Deriv. de Embargos, Decom., Aseg. y Dación en Pago	0	0	Otros Pasivos Circulantes	165,069,490	0
Adquisición con Fondos de Terceros	0	0			
			<b>TOTAL DE PASIVOS CIRCULANTES</b>	<b>271,561,614</b>	<b>123,635,779</b>
<b>TOTAL DE ACTIVOS CIRCULANTES</b>	<b>377,808,689</b>	<b>280,764,065</b>			

SUBDIRECTOR DE CONTABILIDAD

C.P. JUAN CARLOS PALOMEQUE MAYA

DIRECTOR DE PLANEACIÓN Y RECURSOS FINANCIEROS

C.P. JUAN CARLOS GONZÁLEZ PIMENTEL

SECRETARIO ADMINISTRATIVO

MTR. ALEJANDRO FIDENCIO GONZÁLEZ HERNÁNDEZ

La información consignada en este reporte es responsabilidad de la Unidad Ejecutora de Gasto, de conformidad a los Artículos 51, 154 y 155 de la Ley de Austeridad, Transparencia en Remuneraciones, Prestaciones y Ejercicio de Recursos de la Ciudad de México, la que servirá de base para la integración de la Cuenta Pública 2019.



**ESTADOS FINANCIEROS  
INSTITUTO ELECTORAL DE LA CIUDAD DE MEXICO  
ESTADO DE SITUACIÓN FINANCIERA DETALLADO - LDF  
(CIFRAS A PESOS)**

CONCEPTO	31 DE DICIEMBRE		CONCEPTO	31 DE DICIEMBRE	
	2019	2018		2019	2018
<b>ACTIVO NO CIRCULANTE</b>			<b>PASIVO NO CIRCULANTE</b>		
Inv. Financieras a Largo Plazo	52,468,366	28,025,242	Cuentas por Pagar a Largo Plazo	0	0
Der. a Rec. Efect. o Equiv. a Largo Plazo	0	0	Documentos por Pagar a Largo Plazo	0	0
Bienes Inm., Infraest. y Construc. en Proc.	511,223,764	511,223,764	Deuda Pública a Largo Plazo	0	0
Bienes Muebles	270,402,003	242,768,065	Pasivos Diferidos a Largo Plazo	0	0
Activos Intangibles	0	0	Fond. y B. de Terc. en Gtía. y/o Admón. a Largo Plazo	0	0
Deprec., Deterioro y Amort. Acum. de Bienes	0	0	Provisiones a Largo Plazo	157,162,027	161,487,327
Activos Diferidos	0	0	<b>TOTAL DE PASIVOS NO CIRCULANTES</b>	<b>157,162,027</b>	<b>161,487,327</b>
Est. por Pérdida o Deterioro de Activos No Circ.	(190,016,852)	(168,224,602)	<b>TOTAL DEL PASIVO</b>	<b>428,503,641</b>	<b>285,423,106</b>
Otros Activos No Circulantes	0	0	<b>HACIENDA PÚBLICA / PATRIMONIO</b>		
			<b>HACIENDA PÚBLICA / PATRIMONIO CONTRIBUI</b>	<b>556,058,449</b>	<b>556,065,798</b>
			Aportaciones	556,058,449	556,065,798
			Donaciones de Capital	0	0
			Actualización de la Hacienda Pública/Patrimonio	0	0
			<b>HACIENDA PÚBLICA / PATRIMONIO GENERA</b>	<b>37,323,806</b>	<b>53,067,630</b>
			Resultados del Ejercicio (Ahorro / Desahorro)	5,841,477	53,067,630
			Resultados de Ejercicios Anteriores	31,482,403	0
			Revalúos	0	0
			Reservas	0	0
			Rectificaciones de Resultados de Ejercicios Anteriores	0	0
			<b>EXCESO O INSUF. EN LA ACT. E LA HDA. PÚBL./PATRIM.</b>	<b>0</b>	<b>0</b>
			Resultado por Posición Monetaria	0	0
			Resultado por Tenencia de Activos No Monetarios	0	0
<b>TOTAL DE ACTIVOS NO CIRCULANTES</b>	<b>644,077,281</b>	<b>613,792,488</b>	<b>TOTAL HACIENDA PÚBLICA/PATRIMONIO</b>	<b>593,382,329</b>	<b>609,133,428</b>
<b>TOTAL DEL ACTIVO</b>	<b>1,021,885,970</b>	<b>894,556,534</b>	<b>TOTAL DEL PASIVO Y HACIENDA PÚBLICA/PATRIMONIO</b>	<b>1,021,885,970</b>	<b>894,556,534</b>

SUBDIRECTOR DE CONTABILIDAD

C.P. JUAN CARLOS PALOMEQUE MAYA

DIRECTOR DE PLANEACIÓN Y RECURSOS FINANCIEROS

C.P. JUAN CARLOS GONZÁLEZ PIMENTEL

SECRETARIO ADMINISTRATIVO

MTR. ALEJANDRO HIDENCIO GONZÁLEZ HERNÁNDEZ

La información consignada en este reporte es responsabilidad de la Unidad Ejecutora de Gasto, de conformidad a los Artículos 51, 54 y 55 de la Ley de Austeridad, Transparencia en Remuneraciones, Prestaciones y Ejercicio de Recursos de la Ciudad de México, la que servirá de base para la integración de la Cuenta Pública 2019.



**ESTADOS FINANCIEROS**  
**INSTITUTO ELECTORAL DE LA CIUDAD DE MEXICO**  
**INFORME ANALÍTICO DE LA DEUDA PÚBLICA Y OTROS PASIVOS - LDF**  
**(CIFRAS A PESOS)**

DENOMINACIÓN DE LA DEUDA PÚBLICA Y OTROS PASIVOS	SALDO AL 31 DE DICIEMBRE DEL 2018	DISPOSICIONES DEL PERIODO	AMORTIZACIONES DEL PERIODO	REVALUACIONES RECLASIFICACIONES Y OTROS AJUSTES	SALDO FINAL DEL PERIODO	PAGO DE INTERESES DEL PERIODO	PAGO DE COMISIONES Y DEMÁS COSTOS ASOCIADOS DURANTE EL PERIODO
<b>DEUDA PÚBLICA</b>	0	0	0	0	0	0	0
<b>CORTO PLAZO</b>	0	0	0	0	0	0	0
Instituciones de Crédito	0	0	0	0	0	0	0
Títulos y Valores	0	0	0	0	0	0	0
Arrendamientos Financieros	0	0	0	0	0	0	0
<b>LARGO PLAZO</b>	0	0	0	0	0	0	0
Instituciones de Crédito	0	0	0	0	0	0	0
Títulos y Valores	0	0	0	0	0	0	0
Arrendamientos Financieros	0	0	0	0	0	0	0
<b>OTROS PASIVOS</b>	285,423,106	0	0	0	428,503,641	0	0
<b>TOTAL DE LA DEUDA PÚBLICA Y OTROS PASIVOS</b>	285,423,106	0	0	0	428,503,641	0	0
<b>DEUDA CONTINGENTE</b>	0	0	0	0	0	0	0
<b>DEUDA CONTINGENTE 1</b>	0	0	0	0	0	0	0
<b>DEUDA CONTINGENTE 2</b>	0	0	0	0	0	0	0
<b>DEUDA CONTINGENTE XX</b>	0	0	0	0	0	0	0
<b>VALOR DE INSTRUMENTOS BONO CUPÓN CERO</b>	0	0	0	0	0	0	0
<b>VAL. DE INSTRUMENTOS BONO CUPÓN CERO 1</b>	0	0	0	0	0	0	0
<b>VAL. DE INSTRUMENTOS BONO CUPÓN CERO 2</b>	0	0	0	0	0	0	0
<b>VAL. DE INSTRUMENTOS BONO CUPÓN CERO XX</b>	0	0	0	0	0	0	0

OBLIGACIONES A CORTO PLAZO	MONTO CONTRATADO	PLAZO PACTADO	TASA DE INTERÉS	COMISIONES Y COSTOS RELACIONADOS	TASA EFECTIVA
<b>OBLIGACIONES A CORTO PLAZO</b>	0	0	0	0	0
<b>CRÉDITO 1</b>	0	0	0	0	0
<b>CRÉDITO 2</b>	0	0	0	0	0
<b>CRÉDITO XX</b>	0	0	0	0	0

SUBDIRECTOR DE CONTABILIDAD

DIRECTOR DE PLANEACIÓN Y RECURSOS FINANCIEROS

SECRETARIO ADMINISTRATIVO

C.P. JUAN CARLOS PALOMEQUEMAYA

C.P. JUAN CARLOS GONZÁLEZ PIMENTEL

MTR. ALEJANDRO FIDENCIO GONZÁLEZ HERNÁNDEZ

La información consignada en este reporte es responsabilidad de la Unidad Ejecutora de Gasto, de conformidad a los Artículos 330 y 331 de la Ley de Autoridad, Transparencia en Remuneraciones, Prestaciones y Ejercicio de Recursos de la Ciudad de México, la que servirá de base para la integración de la Cuenta Pública 2019.



GOBIERNO DE LA  
CIUDAD DE MÉXICO

SECRETARÍA DE  
ADMINISTRACIÓN Y FINANZAS

CUENTA PÚBLICA  
DE LA CIUDAD DE MÉXICO **2019**

ESTADOS FINANCIEROS  
INSTITUTO ELECTORAL DE LA CIUDAD DE MÉXICO  
INFORME ANALÍTICO DE OBLIGACIONES DIFERENTES DE FINANCIAMIENTOS - LDF  
(CIFRAS A PESOS)

DENOMINACIÓN DE LAS OBLIGACIONES DIFERENTES DE FINANCIAMIENTO	FECHA DEL CONTRATO	FECHA DE INICIO		MONTO DE LA INVERSIÓN PACTADO	PLAZO PACTADO	MONTO PROMEDIO		MONTO PAGADO		SALDO PENDIENTE POR PAGAR, DE LA INVERSIÓN AL 31 DE DICIEMBRE DE 2019		
		DE OPERACIÓN DEL PROYECTO	FECHA DE VENCIMIENTO			MENSUAL DEL PAGO DE LA CONTRAPRESTACIÓN	MONTO PROMEDIO MENSUAL DEL PAGO DE LA CONTRAPRESTACIÓN AL PAGO DE INVERSIÓN	DE LA INVERSIÓN AL 31 DE DICIEMBRE DE 2019	DE LA INVERSIÓN ACTUALIZADO AL 31 DE DICIEMBRE DE 2019			
											CORRESPONDIENTE	
											DE 2019	
<b>Asociaciones Público Privadas</b>				0		0	0	0	0	0		
Asociaciones Público Privadas 1				0		0	0	0	0	0		
Asociaciones Público Privadas 2				0		0	0	0	0	0		
Asociaciones Público Privadas 3				0		0	0	0	0	0		
Asociaciones Público Privadas XX				0		0	0	0	0	0		
<b>Otros Instrumentos</b>				0		0	0	0	0	0		
Otro Instrumento 1				0		0	0	0	0	0		
Otro Instrumento 2				0		0	0	0	0	0		
Otro Instrumento 3				0		0	0	0	0	0		
Otro Instrumento XX				0		0	0	0	0	0		
<b>TOTAL DE OBLIGACIONES DIFERENTES DE FINANCIAMIENTO</b>				<b>0</b>		<b>0</b>	<b>0</b>	<b>0</b>	<b>0</b>	<b>0</b>		

SUBDIRECTOR DE CONTABILIDAD

C.P. JUAN CARLOS PALOMEQUE MAYA

DIRECTOR DE PLANEACIÓN Y RECURSOS FINANCIEROS

C.P. JUAN CARLOS GONZÁLEZ PIMENTEL

SECRETARIO ADMINISTRATIVO

MTR. ALEJANDRO FIDENCIO GONZÁLEZ HERNÁNDEZ

La información consignada en este reporte es responsabilidad de la Unidad Ejecutora de Gasto, de conformidad a los Artículos 91, 154 y 155 de la Ley de Austeridad, Transparencia en Remuneraciones, Prestaciones y Ejercicio de Recursos de la Ciudad de México, la que servirá de base para la integración de la Cuenta Pública 2019.



## INSTITUTO ELECTORAL DE LA CIUDAD DE MÉXICO

## Balance Presupuestario - LDF

Del 1 de enero al 31 de diciembre de 2019

(Pesos)

Concepto	Estimado/Aprobado	Devengado	Recaudado/Pagado
<b>A. Ingresos Totales (A = A1 + A2 + A3)</b>	<b>1,425,479,792.00</b>	<b>1,459,881,360.93</b>	<b>1,459,881,360.93</b>
A1. Ingresos de Libre Disposición	1,425,479,792.00	1,459,881,360.93	1,459,881,360.93
A2. Transferencias Federales Etiquetadas			
A3. Financiamiento Neto			
<b>B. Egresos Presupuestarios (B = B1 + B2)</b>	<b>1,425,479,792.00</b>	<b>1,459,881,360.93</b>	<b>1,210,839,187.56</b>
B1. Gasto No Etiquetado (sin incluir Amortización de la Deuda Pública)	1,425,479,792.00	1,459,881,360.93	1,210,839,187.56
B2. Gasto Etiquetado (sin incluir Amortización de la Deuda Pública)			
<b>C. Remanentes del Ejercicio Anterior (C = C1 + C2)</b>	-	-	-
C1. Remanentes de Ingresos de Libre Disposición aplicados en el periodo			
C2. Remanentes de Transferencias Federales Etiquetadas aplicados en el periodo			
<b>I. Balance Presupuestario (I = A - B + C)</b>	-	-	<b>249,042,173.37</b>
<b>II. Balance Presupuestario sin Financiamiento Neto (II = I - A3)</b>	-	-	<b>249,042,173.37</b>
<b>III. Balance Presupuestario sin Financiamiento Neto y sin Remanentes del Ejercicio Anterior (III = II - C)</b>	-	-	<b>249,042,173.37</b>

Concepto	Aprobado	Devengado	Pagado
<b>E. Intereses, Comisiones y Gastos de la Deuda (E = E1 + E2)</b>	-	-	-
E1. Intereses, Comisiones y Gastos de la Deuda con Gasto No Etiquetado			
E2. Intereses, Comisiones y Gastos de la Deuda con Gasto Etiquetado			
<b>IV. Balance Primario (IV = III + E)</b>	-	-	<b>249,042,173.37</b>

Concepto	Estimado/Aprobado	Devengado	Recaudado/Pagado
<b>F. Financiamiento (F = F1 + F2)</b>	-	-	-
F1. Financiamiento con Fuente de Pago de Ingresos de Libre Disposición			
F2. Financiamiento con Fuente de Pago de Transferencias Federales Etiquetadas			
<b>G. Amortización de la Deuda (G = G1 + G2)</b>	-	-	-
G1. Amortización de la Deuda Pública con Gasto No Etiquetado			
G2. Amortización de la Deuda Pública con Gasto Etiquetado			
<b>A3. Financiamiento Neto (A3 = F - G)</b>	-	-	-

Concepto	Estimado/Aprobado	Devengado	Recaudado/Pagado
A1. Ingresos de Libre Disposición	1,425,479,792.00	1,459,881,360.93	1,459,881,360.93
<b>A3.1 Financiamiento Neto con Fuente de Pago de Ingresos de Libre Disposición (A3.1 = F1 - G1)</b>	-	-	-
F1. Financiamiento con Fuente de Pago de Ingresos de Libre Disposición			
G1. Amortización de la Deuda Pública con Gasto No Etiquetado			
B1. Gasto No Etiquetado (sin incluir Amortización de la Deuda Pública)	1,425,479,792.00	1,459,881,360.93	1,210,839,187.56
C1. Remanentes de Ingresos de Libre Disposición aplicados en el periodo			
<b>V. Balance Presupuestario de Recursos Disponibles (V = A1 + A3.1 - B1 + C1)</b>	-	-	<b>249,042,173.37</b>
<b>VI. Balance Presupuestario de Recursos Disponibles sin Financiamiento Neto (VI = V - A3.1)</b>	-	-	<b>249,042,173.37</b>
A2. Transferencias Federales Etiquetadas			
<b>A3.2 Financiamiento Neto con Fuente de Pago de Transferencias Federales Etiquetadas (A3.2 = F2 - G2)</b>	-	-	-
F2. Financiamiento con Fuente de Pago de Transferencias Federales Etiquetadas			
G2. Amortización de la Deuda Pública con Gasto Etiquetado			
B2. Gasto Etiquetado (sin incluir Amortización de la Deuda Pública)			
C2. Remanentes de Transferencias Federales Etiquetadas aplicados en el periodo			
<b>VII. Balance Presupuestario de Recursos Etiquetados (VII = A2 + A3.2 - B2 + C2)</b>	-	-	-
<b>VIII. Balance Presupuestario de Recursos Etiquetados sin Financiamiento Neto (VIII = VII - A3.2)</b>	-	-	-

Elaboró:

C.P. JUAN CARLOS GONZALEZ PIMENTEL  
DIRECTOR DE PLANEACIÓN Y RECURSOS FINANCIEROS

Autorizó:

MTRO. ALEJANDRO PIDENCIO GONZÁLEZ HERNÁNDEZ  
SECRETARIO ADMINISTRATIVO

CUENTA PÚBLICA 2019



ESTADOS PRESUPUESTARIOS  
INSTITUTO ELECTORAL DE LA CIUDAD DE MEXICO  
ESTADO ANALÍTICO DE INGRESOS DETALLADO - LDF  
(CIFRAS A PESOS)

CONCEPTO	INGRESO					DIFERENCIA
	ESTIMADO	AMPL/REDUC	MODIFICADO	DEVENGADO	RECAUDADO	

INGRESOS DE LIBRE DISPOSICIÓN

IMPUESTOS	0	0	0	0	0	0
CUOTAS Y APORTACIONES DE SEGURIDAD SOCIAL	0	0	0	0	0	0
CONTRIBUCIONES DE MEJORAS	0	0	0	0	0	0
DERECHOS	0	0	0	0	0	0
PRODUCTOS	0	0	0	0	0	0
APROVECHAMIENTOS	0	0	0	0	0	0
INGRESOS POR VENTAS DE BIENES Y PRESTACIÓN DE SERVICIOS	0	34,401,569	34,401,569	34,401,569	34,401,569	34,401,569
PARTICIPACIONES	0	0	0	0	0	0
Fondo General de Participaciones	0	0	0	0	0	0
Fondo de Fomento Municipal	0	0	0	0	0	0
Fondo de Fiscalización y Recaudación	0	0	0	0	0	0
Fondo de Compensación	0	0	0	0	0	0
Fondo de Extracción de Hidrocarburos	0	0	0	0	0	0
Impuesto Especial sobre Producción y Servicios	0	0	0	0	0	0
0.136% de la Recaudación Federal Participable	0	0	0	0	0	0
3.17% Sobre Extracción de Petróleo	0	0	0	0	0	0
Gasolinas y Diesel	0	0	0	0	0	0
Fondo del Impuesto Sobre la Renta	0	0	0	0	0	0
Fondo de Estabilización de los Ingresos de las Entidades Federativas	0	0	0	0	0	0
INCENTIVOS DERIVADOS DE LA COLABORACIÓN FISCAL	0	0	0	0	0	0
Tenencia o Uso de Vehículos	0	0	0	0	0	0
Fondo de Compensación ISAN	0	0	0	0	0	0
Impuesto sobre Automóviles Nuevos	0	0	0	0	0	0
Fondo de Compensación de Repecos-Intermedios	0	0	0	0	0	0
Otros Incentivos Económicos	0	0	0	0	0	0
TRANSFERENCIAS Y ASIGNACIONES	1,425,479,792	0	1,425,479,792	1,425,479,792	1,425,479,792	0
CONVENIOS	0	0	0	0	0	0
Otros Convenios y Subsidios	0	0	0	0	0	0
OTROS INGRESOS DE LIBRE DISPOSICIÓN	0	0	0	0	0	0
Participaciones en Ingresos Locales	0	0	0	0	0	0
Otros Ingresos de Libre Disposición	0	0	0	0	0	0

<b>TOTAL DE INGRESOS DE LIBRE DISPOSICIÓN</b>	<b>1,425,479,792</b>	<b>34,401,569</b>	<b>1,459,881,361</b>	<b>1,459,881,361</b>	<b>1,459,881,361</b>	<b>34,401,569</b>
---	----------------------	-------------------	----------------------	----------------------	----------------------	-------------------

INGRESOS EXCEDENTES DE INGRESOS DE LIBRE DISPOSICIÓN

34,401,569

TRANSFERENCIAS FEDERALES ETIQUETADAS

Aportaciones	0	0	0	0	0	0
Fondo de Aportaciones para la Nómina Educativa y Gasto Operativo	0	0	0	0	0	0
Fondo de Aportaciones para los Servicios de Salud	0	0	0	0	0	0
Fondo de Aportaciones para la Infraestructura Social	0	0	0	0	0	0
Fondo de Aportaciones para el Fort. de los Mpios. y de las Demarc. Territ. del D.F.	0	0	0	0	0	0
Fondo de Aportaciones Múltiples	0	0	0	0	0	0
Fondo de Aportaciones para la Educación Tecnológica y de Adultos	0	0	0	0	0	0
Fondo de Aportaciones para la Seguridad Pública de los Estados y del D. F.	0	0	0	0	0	0
Fondo de Aportaciones para el Fortalecimiento de las Entidades Federativas	0	0	0	0	0	0
Convenios	0	0	0	0	0	0
Convenios de Protección Social en Salud	0	0	0	0	0	0
Convenios de Descentralización	0	0	0	0	0	0
Convenios de Reasignación	0	0	0	0	0	0
Otros Convenios y Subsidios	0	0	0	0	0	0
Fondos Distintos de Aportaciones	0	0	0	0	0	0
Fondo para Entidades Federales y Municipios Productores de Hidrocarburos	0	0	0	0	0	0
Fondo Minero	0	0	0	0	0	0
Transferencias, Asignaciones, Subsidios y Subvenciones, y Pensiones y Jubilaciones	0	0	0	0	0	0
Otras Transferencias Federales Etiquetadas	0	0	0	0	0	0

<b>TOTAL DE TRANSFERENCIAS FEDERALES ETIQUETADAS</b>	<b>0</b>	<b>0</b>	<b>0</b>	<b>0</b>	<b>0</b>	<b>0</b>
--	----------	----------	----------	----------	----------	----------

<b>INGRESOS DERIVADOS DE FINANCIAMIENTO</b>	<b>0</b>	<b>0</b>	<b>0</b>	<b>0</b>	<b>0</b>	<b>0</b>
---	----------	----------	----------	----------	----------	----------

Ingresos Derivados de Financiamiento	0	0	0	0	0	0
--------------------------------------	---	---	---	---	---	---

<b>TOTAL DE INGRESOS</b>	<b>1,425,479,792</b>	<b>34,401,569</b>	<b>1,459,881,361</b>	<b>1,459,881,361</b>	<b>1,459,881,361</b>	<b>34,401,569</b>
--------------------------	----------------------	-------------------	----------------------	----------------------	----------------------	-------------------

Datos informativos

Ing. Derivados de Financ. con Fuente de Pago de Ing. de Libre Disposición	0	0	0	0	0	0
Ing. Derivados de Financ. con Fuente de Pago de Transf. Fed. Etiquetadas	0	0	0	0	0	0
<b>Ingresos Derivados de Financiamiento</b>	<b>0</b>	<b>0</b>	<b>0</b>	<b>0</b>	<b>0</b>	<b>0</b>

ELABORÓ

C.P. JUAN CARLOS GONZALEZ PIMENTEL  
DIRECTOR DE PLANEACIÓN Y RECURSOS FINANCIEROS

AUTORIZÓ

MTRO. ALEJANDRO FIDENCIO GONZÁLEZ HERNÁNDEZ  
SECRETARIO ADMINISTRATIVO

La información consignada en este reporte es responsabilidad de la Unidad Ejecutora de Gasto, de conformidad a los Artículos 51, 154 y 155 de la Ley de Austeridad, Transparencia en Remuneraciones, Prestaciones y Ejercicio de Recursos de la Ciudad de México, la que servirá de base para la integración de la Cuenta Pública 2019.

Formato 5

CUENTA PÚBLICA 2019

CIUDAD INNOVADORA Y DE DERECHOS NUESTRA CASA



**ESTADOS PRESUPUESTARIOS  
INSTITUTO ELECTORAL DE LA CIUDAD DE MEXICO  
ESTADO ANALÍTICO DEL EJERCICIO DEL PRESUPUESTO DE EGRESOS DETALLADO - LDF  
CLASIFICACIÓN POR OBJETO DEL GASTO (CAPÍTULO Y CONCEPTO)  
(CIFRAS A PESOS)**

CONCEPTO	EGRESO					SUBEJERCICIO
	APROBADO	AMPL/REDUC	MODIFICADO	DEVENGADO	PAGADO	
<b>GASTO NO ETIQUETADO</b>	<b>1,425,479,792</b>	<b>34,401,569</b>	<b>1,459,881,361</b>	<b>1,459,881,361</b>	<b>1,210,839,188</b>	<b>0</b>
<b>Servicios Personales</b>	<b>671,596,502</b>	<b>12,830,832</b>	<b>684,427,334</b>	<b>684,427,334</b>	<b>573,715,401</b>	<b>0</b>
Remuneraciones al Personal de Carácter Permanente	110,719,896	(14,717,522)	96,002,374	96,002,374	93,854,244	0
Remuneraciones al Personal de Carácter Transitorio	113,101,487	63,576,333	176,677,820	176,677,820	112,014,313	(0)
Remuneraciones Adicionales y Especiales	362,581,880	(57,678,872)	304,903,008	304,903,008	283,328,111	(0)
Seguridad Social	29,521,716	(5,885,695)	23,636,021	23,636,021	21,423,942	0
Otras Prestaciones Sociales y Económicas	0	22,468,778	22,468,778	22,468,778	20,783,342	0
Previsiones	0	0	0	0	0	0
Pago de Estímulos a Servidores Públicos	55,671,523	5,047,810	60,719,333	60,719,333	42,311,450	0
<b>Materiales y Suministros</b>	<b>50,109,947</b>	<b>(9,097,954)</b>	<b>41,011,993</b>	<b>41,011,993</b>	<b>20,552,729</b>	<b>0</b>
Materiales de Admón., Emisión de Doc. y Art. Oficiales	25,168,694	(10,166,271)	15,002,425	15,002,425	10,150,356	(0)
Alimentos y Utensilios	5,773,594	3,597,552	9,371,146	9,371,146	4,163,521	0
Materias Primas y Mat. de Prod. y Comercialización	0	0	0	0	0	0
Materiales y Artículos de Construcción y de Reparación	6,380,934	(1,682,994)	4,697,940	4,697,940	1,786,372	0
Productos Químicos, Farmacéuticos y de Laboratorio	4,990,220	(217,177)	4,773,043	4,773,043	245,923	(0)
Combustibles, Lubricantes y Aditivos	2,444,656	(504,905)	1,939,751	1,939,751	1,939,751	0
Vestuario, Blancos, Prendas de Protección y Art. Dep.	1,005,800	(34,768)	971,032	971,032	656,545	(0)
Materiales y Suministros Para Seguridad	0	0	0	0	0	0
Herramientas, Refacciones y Accesorios Menores	4,346,047	(89,390)	4,256,657	4,256,657	1,610,262	0
<b>Servicios Generales</b>	<b>234,303,822</b>	<b>(13,113,549)</b>	<b>221,190,273</b>	<b>221,190,273</b>	<b>131,670,708</b>	<b>0</b>
Servicios Básicos	23,319,328	(5,507,242)	17,812,086	17,812,086	14,258,814	0
Servicios de Arrendamiento	31,566,661	4,888,649	36,455,310	36,455,310	23,830,023	0
Servicios Prof., Científicos, Téc. y Otros Servicios	92,647,874	(10,199,900)	82,447,974	82,447,974	40,869,301	0
Servicios Financieros, Bancarios y Comerciales	4,905,996	(932,715)	3,973,281	3,973,281	2,751,048	0
Servicios de Inst., Reparación, Mantto. y Conservación	25,396,880	(1,829,605)	23,567,275	23,567,275	15,737,412	0
Servicios de Comunicación Social y Publicidad	22,201,504	(2,732,961)	19,468,543	19,468,543	10,484,755	(0)
Servicios de Traslado y Viáticos	4,981,280	3,082,814	8,064,094	8,064,094	4,274,064	0
Servicios Oficiales	8,496,939	(2,655,846)	5,841,093	5,841,093	3,735,715	0
Otros Servicios Generales	20,787,380	2,773,257	23,560,637	23,560,637	15,728,677	0
<b>Transf., Asig., Subsidios y Otras Ayudas</b>	<b>451,743,809</b>	<b>(580,840)</b>	<b>451,162,969</b>	<b>451,162,969</b>	<b>437,749,249</b>	<b>0</b>
Transferencias Internas y Asignaciones al Sector Público	0	0	0	0	0	0
Transferencias al Resto del Sector Público	0	0	0	0	0	0
Subsidios y Subvenciones	0	0	0	0	0	0
Ayudas Sociales	451,743,809	(580,840)	451,162,969	451,162,969	437,749,249	0
Pensiones y Jubilaciones	0	0	0	0	0	0
Transferencias a Fideicomisos, Mandatos y Otros Análogos	0	0	0	0	0	0
Transferencias a la Seguridad Social	0	0	0	0	0	0
Donativos	0	0	0	0	0	0
Transferencias al Exterior	0	0	0	0	0	0
<b>Bienes Muebles, Inmuebles e Intangibles</b>	<b>17,726,712</b>	<b>9,961,511</b>	<b>27,687,223</b>	<b>27,687,223</b>	<b>14,737,605</b>	<b>0</b>
Mobiliario y Equipo de Administración	16,410,284	10,201,593	26,611,877	26,611,877	13,926,389	(0)
Mobiliario y Equipo Educativo y Recreativo	561,928	(41,596)	520,332	520,332	256,202	0
Equipo e Instrumental Médico y de Laboratorio	0	0	0	0	0	0
Vehículos y Equipo de Transporte	500,000	6,888	506,888	506,888	506,688	0
Equipo de Defensa y Seguridad	0	0	0	0	0	0
Maquinaria, Otros Equipos y Herramientas	253,500	(205,174)	48,326	48,326	48,326	0
Activos Biológicos	0	0	0	0	0	0
Bienes Inmuebles	0	0	0	0	0	0
Activos Intangibles	0	0	0	0	0	0
<b>Inversión Pública</b>	<b>0</b>	<b>0</b>	<b>0</b>	<b>0</b>	<b>0</b>	<b>0</b>
Obra Pública en Bienes de Dominio Público	0	0	0	0	0	0
Obra Pública en Bienes Propios	0	0	0	0	0	0
Proyectos Productivos y Acciones de Fomento	0	0	0	0	0	0
<b>Inversiones Financieras y Otras Provisiones</b>	<b>0</b>	<b>34,401,569</b>	<b>34,401,569</b>	<b>34,401,569</b>	<b>32,413,496</b>	<b>0</b>
Inversiones Para el Fomento de Actividades Productivas	0	0	0	0	0	0
Acciones y Participaciones de Capital	0	0	0	0	0	0
Compra de Títulos y Valores	0	0	0	0	0	0
Concesión de Préstamos	0	0	0	0	0	0
Inversiones en Fideicomisos, Mandatos y Otros Análogos	0	34,401,569	34,401,569	34,401,569	32,413,496	0
Fideicomiso de Desastres Naturales (Informativo)	0	0	0	0	0	0
Otras Inversiones Financieras	0	0	0	0	0	0
Provisiones para Contingencias y Otras Erogaciones Esp.	0	0	0	0	0	0
<b>Participaciones y Aportaciones</b>	<b>0</b>	<b>0</b>	<b>0</b>	<b>0</b>	<b>0</b>	<b>0</b>
Participaciones	0	0	0	0	0	0
Aportaciones	0	0	0	0	0	0
Convenios	0	0	0	0	0	0
<b>Deuda Pública</b>	<b>0</b>	<b>0</b>	<b>0</b>	<b>0</b>	<b>0</b>	<b>0</b>
Amortización de la Deuda Pública	0	0	0	0	0	0
Intereses de la Deuda Pública	0	0	0	0	0	0
Comisiones de la Deuda Pública	0	0	0	0	0	0
Gastos de la Deuda Pública	0	0	0	0	0	0
Costo por Coberturas	0	0	0	0	0	0
Apoyos Financieros	0	0	0	0	0	0
Adeudos de Ejercicios Fiscales Anteriores (ADEFAS)	0	0	0	0	0	0

ELABORÓ

C.P. JUAN CARLOS GONZALEZ PIMENTEL  
DIRECTOR DE PLANEACIÓN Y RECURSOS FINANCIEROS

AUTORIZÓ

MTRO. ALEJANDRO FIDENCIO GONZALEZ HERNANDEZ  
SECRETARIO ADMINISTRATIVO

La información consignada en este reporte es responsabilidad de la Unidad Ejecutora de Gasto, de conformidad a los Artículos 51, 154 y 155 de la Ley de Austeridad, Transparencia en Remuneraciones, Prestaciones y Ejercicio de Recursos de la Ciudad de México que servirá de base para la integración de la Cuenta Pública 2019.



ESTADOS PRESUPUESTARIOS  
INSTITUTO ELECTORAL DE LA CIUDAD DE MEXICO  
ESTADO ANALÍTICO DEL EJERCICIO DEL PRESUPUESTO DE EGRESOS DETALLADO - LDF  
CLASIFICACIÓN POR OBJETO DEL GASTO (CAPÍTULO Y CONCEPTO)  
(CIFRAS A PESOS)

CONCEPTO	EGRESO					SUBEJERCICIO
	APROBADO	AMPL/REDUC	MODIFICADO	DEVENGADO	PAGADO	
<b>GASTO ETIQUETADO</b>	0	0	0	0	0	0
<b>Servicios Personales</b>	0	0	0	0	0	0
Remuneraciones al Personal de Carácter Permanente	0	0	0	0	0	0
Remuneraciones al Personal de Carácter Transitorio	0	0	0	0	0	0
Remuneraciones Adicionales y Especiales	0	0	0	0	0	0
Seguridad Social	0	0	0	0	0	0
Otras Prestaciones Sociales y Económicas	0	0	0	0	0	0
Previsiones	0	0	0	0	0	0
Pago de Estímulos a Servidores Públicos	0	0	0	0	0	0
<b>Materiales y Suministros</b>	0	0	0	0	0	0
Materiales de Admón., Emisión de Doc. y Art. Oficiales	0	0	0	0	0	0
Alimentos y Utensilios	0	0	0	0	0	0
Materias Primas y Mat. de Prod. y Comercialización	0	0	0	0	0	0
Materiales y Artículos de Construcción y de Reparación	0	0	0	0	0	0
Productos Químicos, Farmacéuticos y de Laboratorio	0	0	0	0	0	0
Combustibles, Lubricantes y Aditivos	0	0	0	0	0	0
Vestuario, Blancos, Prendas de Protección y Art. Dep.	0	0	0	0	0	0
Materiales y Suministros Para Seguridad	0	0	0	0	0	0
Herramientas, Refacciones y Accesorios Menores	0	0	0	0	0	0
<b>Servicios Generales</b>	0	0	0	0	0	0
Servicios Básicos	0	0	0	0	0	0
Servicios de Arrendamiento	0	0	0	0	0	0
Servicios Prof., Científicos, Téc. y Otros Servicios	0	0	0	0	0	0
Servicios Financieros, Bancarios y Comerciales	0	0	0	0	0	0
Servicios de Inst., Reparación, Mantto. y Conservación	0	0	0	0	0	0
Servicios de Comunicación Social y Publicidad	0	0	0	0	0	0
Servicios de Traslado y Viáticos	0	0	0	0	0	0
Servicios Oficiales	0	0	0	0	0	0
Otros Servicios Generales	0	0	0	0	0	0
<b>Transf., Asig., Subsidios y Otras Ayudas</b>	0	0	0	0	0	0
Transferencias Internas y Asignaciones al Sector Público	0	0	0	0	0	0
Transferencias al Resto del Sector Público	0	0	0	0	0	0
Subsidios y Subvenciones	0	0	0	0	0	0
Ayudas Sociales	0	0	0	0	0	0
Pensiones y Jubilaciones	0	0	0	0	0	0
Transferencias a Fideicomisos, Mandatos y Otros Análogos	0	0	0	0	0	0
Transferencias a la Seguridad Social	0	0	0	0	0	0
Donativos	0	0	0	0	0	0
Transferencias al Exterior	0	0	0	0	0	0
<b>Bienes Muebles, Inmuebles e Intangibles</b>	0	0	0	0	0	0
Mobiliario y Equipo de Administración	0	0	0	0	0	0
Mobiliario y Equipo Educativo y Recreativo	0	0	0	0	0	0
Equipo e Instrumental Médico y de Laboratorio	0	0	0	0	0	0
Vehículos y Equipo de Transporte	0	0	0	0	0	0
Equipo de Defensa y Seguridad	0	0	0	0	0	0
Maquinaria, Otros Equipos y Herramientas	0	0	0	0	0	0
Activos Biológicos	0	0	0	0	0	0
Bienes Inmuebles	0	0	0	0	0	0
Activos Intangibles	0	0	0	0	0	0
<b>Inversión Pública</b>	0	0	0	0	0	0
Obra Pública en Bienes de Dominio Público	0	0	0	0	0	0
Obra Pública en Bienes Propios	0	0	0	0	0	0
Proyectos Productivos y Acciones de Fomento	0	0	0	0	0	0
<b>Inversiones Financieras y Otras Provisiones</b>	0	0	0	0	0	0
Inversiones Para el Fomento de Actividades Productivas	0	0	0	0	0	0
Acciones y Participaciones de Capital	0	0	0	0	0	0
Compra de Títulos y Valores	0	0	0	0	0	0
Concesión de Préstamos	0	0	0	0	0	0
Inversiones en Fideicomisos, Mandatos y Otros Análogos	0	0	0	0	0	0
Fideicomiso de Desastres Naturales (Informativo)	0	0	0	0	0	0
Otras Inversiones Financieras	0	0	0	0	0	0
Provisiones para Contingencias y Otras Erogaciones Esp.	0	0	0	0	0	0
<b>Participaciones y Aportaciones</b>	0	0	0	0	0	0
Participaciones	0	0	0	0	0	0
Aportaciones	0	0	0	0	0	0
Convenios	0	0	0	0	0	0
<b>Deuda Pública</b>	0	0	0	0	0	0
Amortización de la Deuda Pública	0	0	0	0	0	0
Intereses de la Deuda Pública	0	0	0	0	0	0
Comisiones de la Deuda Pública	0	0	0	0	0	0
Gastos de la Deuda Pública	0	0	0	0	0	0
Costo por Coberturas	0	0	0	0	0	0
Apoyos Financieros	0	0	0	0	0	0
Adeudos de Ejercicios Fiscales Anteriores (ADEFAS)	0	0	0	0	0	0
<b>TOTAL DE EGRESOS</b>	<b>1,425,479,792</b>	<b>34,401,569</b>	<b>1,459,881,361</b>	<b>1,459,881,361</b>	<b>1,210,539,188</b>	<b>0</b>

ELABORÓ

C.P. JUAN CARLOS GONZALEZ PIMENTEL  
DIRECTOR DE PLANEACIÓN Y RECURSOS FINANCIEROS

AUTORIZÓ

MTR. ALEJANDRO FIDENCIO GONZALEZ HERNANDEZ  
SECRETARIO ADMINISTRATIVO

La información consignada en este reporte es responsabilidad de la Unidad Ejecutora de Gasto, de conformidad a los Artículos 51, 54 y 55 de la Ley de Austeridad, Transparencia en Remuneraciones, Prestaciones y Ejercicio de Recursos de la Ciudad de México. La cual servirá de base para la integración de la Cuenta Pública 2019.

Formato6a

CUENTA PÚBLICA 2019

CIUDAD INNOVADORA NUESTRA





ESTADOS PRESUPUESTARIOS
INSTITUTO ELECTORAL DE LA CIUDAD DE MEXICO
ESTADO ANALÍTICO DEL EJERCICIO DEL PRESUPUESTO DE EGRESOS DETALLADO - LDF
CLASIFICACIÓN ADMINISTRATIVA
(CIFRAS A PESOS)

Table with columns: CONCEPTO, APROBADO, AMPL/REDUC, MODIFICADO, DEVENGADO, PAGADO, SUBEJERCICIO. Rows include GASTO NO ETIQUETADO, ORGANISMO AUTÓNOMO / PODER JUDICIAL / PODER LEGISLATIVO (INSTITUTO ELECTORAL DE LA CIUDAD DE MÉXICO), GASTO ETIQUETADO, and TOTAL DE EGRESOS.

ELABORÓ: C.P. JUAN CARLOS GONZALEZ PIMENTEL
DIRECTOR DE PLANEACIÓN Y RECURSOS FINANCIEROS

AUTORIZÓ: MTR. ALEJANDRO FIDENCIO GONZÁLEZ HERNÁNDEZ
SECRETARIO ADMINISTRATIVO



ESTADOS PRESUPUESTARIOS  
INSTITUTO ELECTORAL DE LA CIUDAD DE MEXICO  
ESTADO ANALÍTICO DEL EJERCICIO DEL PRESUPUESTO DE EGRESOS DETALLADO - LDF  
CLASIFICACIÓN FUNCIONAL (FINALIDAD Y FUNCIÓN)  
(CIFRAS A PESOS)

CONCEPTO	EGRESO					SUB EJERCICIO
	APROBADO	AMPL/REDUC	MODIFICADO	DEVENGADO	PAGADO	
<b>GASTO NO ETIQUETADO</b>	<b>1,425,479,792</b>	<b>34,401,569</b>	<b>1,459,881,361</b>	<b>1,459,881,361</b>	<b>1,210,839,188</b>	<b>0</b>
<b>GOBIERNO</b>	<b>1,425,479,792</b>	<b>34,401,569</b>	<b>1,459,881,361</b>	<b>1,459,881,361</b>	<b>1,210,839,188</b>	<b>0</b>
Legislación	0	0	0	0	0	0
Justicia	0	0	0	0	0	0
Coordinación de la Política de Gobierno	1,425,479,792	34,401,569	1,459,881,361	1,459,881,361	1,210,839,188	0
Relaciones Exteriores	0	0	0	0	0	0
Asuntos Financieros y Hacendarios	0	0	0	0	0	0
Seguridad Nacional	0	0	0	0	0	0
Asuntos de Orden Público y de Seguridad Interior	0	0	0	0	0	0
Otros Servicios Generales	0	0	0	0	0	0
<b>DESARROLLO SOCIAL</b>	<b>0</b>	<b>0</b>	<b>0</b>	<b>0</b>	<b>0</b>	<b>0</b>
Protección Ambiental	0	0	0	0	0	0
Vivienda y Servicios a la Comunidad	0	0	0	0	0	0
Salud	0	0	0	0	0	0
Recreación, Cultura y Otras Manifestaciones Sociales	0	0	0	0	0	0
Educación	0	0	0	0	0	0
Protección Social	0	0	0	0	0	0
Otros Asuntos Sociales	0	0	0	0	0	0
<b>DESARROLLO ECONÓMICO</b>	<b>0</b>	<b>0</b>	<b>0</b>	<b>0</b>	<b>0</b>	<b>0</b>
Asuntos Económicos, Comerciales y Laborales en General	0	0	0	0	0	0
Agropecuaria, Silvicultura, Pesca y Caza	0	0	0	0	0	0
Combustibles y Energía	0	0	0	0	0	0
Minería, Manufacturas y Construcción	0	0	0	0	0	0
Transporte	0	0	0	0	0	0
Comunicaciones	0	0	0	0	0	0
Turismo	0	0	0	0	0	0
Ciencia, Tecnología e Innovación	0	0	0	0	0	0
Otras Industrias y Otros Asuntos Económicos	0	0	0	0	0	0
<b>OTRAS NO CLASIFICADAS EN FUNCIONES ANTERIORES</b>	<b>0</b>	<b>0</b>	<b>0</b>	<b>0</b>	<b>0</b>	<b>0</b>
Transacciones de la Deuda Pública / Costo Financiero de la Deuda	0	0	0	0	0	0
Transf., Particip. y Aportaciones Entre Diferentes Niveles y Órdenes de Gobierno	0	0	0	0	0	0
Saneamiento del Sistema Financiero	0	0	0	0	0	0
Adeudos de Ejercicios Fiscales Anteriores	0	0	0	0	0	0
<b>GASTO ETIQUETADO</b>	<b>0</b>	<b>0</b>	<b>0</b>	<b>0</b>	<b>0</b>	<b>0</b>
<b>GOBIERNO</b>	<b>0</b>	<b>0</b>	<b>0</b>	<b>0</b>	<b>0</b>	<b>0</b>
Legislación	0	0	0	0	0	0
Justicia	0	0	0	0	0	0
Coordinación de la Política de Gobierno	0	0	0	0	0	0
Relaciones Exteriores	0	0	0	0	0	0
Asuntos Financieros y Hacendarios	0	0	0	0	0	0
Seguridad Nacional	0	0	0	0	0	0
Asuntos de Orden Público y de Seguridad Interior	0	0	0	0	0	0
Otros Servicios Generales	0	0	0	0	0	0
<b>DESARROLLO SOCIAL</b>	<b>0</b>	<b>0</b>	<b>0</b>	<b>0</b>	<b>0</b>	<b>0</b>
Protección Ambiental	0	0	0	0	0	0
Vivienda y Servicios a la Comunidad	0	0	0	0	0	0
Salud	0	0	0	0	0	0
Recreación, Cultura y Otras Manifestaciones Sociales	0	0	0	0	0	0
Educación	0	0	0	0	0	0
Protección Social	0	0	0	0	0	0
Otros Asuntos Sociales	0	0	0	0	0	0
<b>DESARROLLO ECONÓMICO</b>	<b>0</b>	<b>0</b>	<b>0</b>	<b>0</b>	<b>0</b>	<b>0</b>
Asuntos Económicos, Comerciales y Laborales en General	0	0	0	0	0	0
Agropecuaria, Silvicultura, Pesca y Caza	0	0	0	0	0	0
Combustibles y Energía	0	0	0	0	0	0
Minería, Manufacturas y Construcción	0	0	0	0	0	0
Transporte	0	0	0	0	0	0
Comunicaciones	0	0	0	0	0	0
Turismo	0	0	0	0	0	0
Ciencia, Tecnología e Innovación	0	0	0	0	0	0
Otras Industrias y Otros Asuntos Económicos	0	0	0	0	0	0
<b>OTRAS NO CLASIFICADAS EN FUNCIONES ANTERIORES</b>	<b>0</b>	<b>0</b>	<b>0</b>	<b>0</b>	<b>0</b>	<b>0</b>
Transacciones de la Deuda Pública / Costo Financiero de la Deuda	0	0	0	0	0	0
Transf., Particip. y Aportaciones Entre Diferentes Niveles y Órdenes de Gobierno	0	0	0	0	0	0
Saneamiento del Sistema Financiero	0	0	0	0	0	0
Adeudos de Ejercicios Fiscales Anteriores	0	0	0	0	0	0
<b>TOTAL DE EGRESOS</b>	<b>1,425,479,792</b>	<b>34,401,569</b>	<b>1,459,881,361</b>	<b>1,459,881,361</b>	<b>1,210,839,188</b>	<b>0</b>

ELABORÓ

C.P. JUAN CARLOS GONZALEZ PIMENTEL  
DIRECTOR DE PLANEACIÓN Y RECURSOS FINANCIEROS

AUTORIZÓ

MTR. ALEJANDRO FIDENCIO GONZÁLEZ HERNÁNDEZ  
SECRETARIO ADMINISTRATIVO

Formato6c

La información consignada en este reporte es responsabilidad de la Unidad Ejecutora de Gasto, de conformidad a los Artículos 51, 154 y 155 de la Ley de Austeridad, Transparencia en Remuneraciones, Prestaciones y Ejercicio de Recursos de la Ciudad de México, la que servirá de base para la integración de la Cuenta Pública 2019.

CUENTA PÚBLICA 2019

CIUDAD INNOVADORA  
Y DE DERECHOS  
NUESTRA  
CASA



GOBIERNO DE LA  
CIUDAD DE MÉXICO

SECRETARÍA DE  
ADMINISTRACIÓN Y FINANZAS

CUENTA PÚBLICA 2019  
DE LA CIUDAD DE MÉXICO

Poder Ejecutivo de la Ciudad de México  
INSTITUTO ELECTORAL DE LA CIUDAD DE MÉXICO  
Estado Analítico del Ejercicio del Presupuesto de Egresos Detallado - LDF  
6d Clasificación de Servicios Personales por Categoría  
Del 1 de enero al 31 de diciembre de 2019  
(Pesos)

Concepto	Egresos					
	Aprobado (2)	Ampliaciones/ Reducciones (3)	Modificado (4)	Devengado (5)	Pagado (6)	Subejercicio (7)
<b>I. GASTO NO ETIQUETADO</b>	<b>690,392,514.00</b>	<b>13,456,300.98</b>	<b>703,848,814.98</b>	<b>703,848,814.98</b>	<b>587,141,175.50</b>	-
<b>A. Personal Administrativo y de Servicio Público</b>	690,392,514.00	13,456,300.98	703,848,814.98	703,848,814.98	587,141,175.50	-
<b>B. Magisterio</b>	-	-	-	-	-	-
<b>C. Servicios de Salud</b>	-	-	-	-	-	-
c1) Personal Administrativo	-	-	-	-	-	-
c2) Personal Médico, Paramédico y Afín	-	-	-	-	-	-
<b>D. Seguridad Pública</b>	-	-	-	-	-	-
<b>E. Gastos Asociados a la Implementación de Nuevas Leyes Federales o Reformas de las Mismas</b>	-	-	-	-	-	-
e1) Nombre del Programa o Ley 1	-	-	-	-	-	-
e2) Nombre del Programa o Ley 2	-	-	-	-	-	-
<b>F Sentencias Laborales Definitivas</b>	-	-	-	-	-	-
<b>II. GASTO ETIQUETADO</b>	-	-	-	-	-	-
<b>A. Personal Administrativo y de Servicio Público</b>	-	-	-	-	-	-
<b>B. Magisterio</b>	-	-	-	-	-	-
<b>C. Servicios de Salud</b>	-	-	-	-	-	-
c1) Personal Administrativo	-	-	-	-	-	-
c2) Personal Médico, Paramédico y Afín	-	-	-	-	-	-
<b>D. Seguridad Pública</b>	-	-	-	-	-	-
<b>E. Gastos Asociados a la Implementación de Nuevas Leyes Federales o Reformas de las Mismas</b>	-	-	-	-	-	-
e1) Nombre del Programa o Ley 1	-	-	-	-	-	-
e2) Nombre del Programa o Ley 2	-	-	-	-	-	-
<b>F Sentencias Laborales Definitivas</b>	-	-	-	-	-	-
<b>Total del Gasto en Servicios Personales</b>	<b>690,392,514.00</b>	<b>13,456,300.98</b>	<b>703,848,814.98</b>	<b>703,848,814.98</b>	<b>587,141,175.50</b>	-

Elaboró:  
C.P. JUAN CARLOS GONZÁLEZ PIMENTEL  
DIRECTOR DE PROGRAMACIÓN Y PRESUPUESTO

Autorizó:  
MTRO. ALEJANDRO FIDENCIO GONZÁLEZ HERNÁNDEZ  
SECRETARIO ADMINISTRATIVO

INSTITUTO ELECTORAL DE LA CIUDAD DE MEXICO						
Guía de Cumplimiento de la Ley de Disciplina Financiera de las Entidades Federativas y Municipios						
Del 1 de enero al 31 de diciembre de 2019 (b)						
Indicadores de Observancia (c)	Implementación		Resultado		Fundamento (h)	Comentarios (i)
	SI	NO	Monto o valor (f)	Unidad (pesos/porcentaje) (g)		
	Mecanismo de Verificación (d)	Fecha estimada de cumplimiento (e)				
<b>INDICADORES PRESUPUESTARIOS</b>						
<b>A. INDICADORES CUANTITATIVOS</b>						
<b>1</b>	<b>Balance Presupuestario Sostenible (j)</b>					
a.	Propuesto	Iniciativa de Ley de Ingresos y Proyecto de Presupuesto de Egresos		1,425,479,792.00	pesos	Art. 6 y 19 de la LDF
b.	Aprobado	Ley de Ingresos y Presupuesto de Egresos		1,425,479,792.00	pesos	Art. 6 y 19 de la LDF
c.	Ejercido	Cuenta Pública / Formato 4 LDF		1,425,479,792.00	pesos	Art. 6 y 19 de la LDF
<b>2</b>	<b>Balance Presupuestario de Recursos Disponibles Sostenible (k)</b>					
a.	Propuesto	Iniciativa de Ley de Ingresos y Proyecto de Presupuesto de Egresos		1,425,479,792.00	pesos	Art. 6 y 19 de la LDF
b.	Aprobado	Ley de Ingresos y Presupuesto de Egresos		1,425,479,792.00	pesos	Art. 6 y 19 de la LDF
c.	Ejercido	Cuenta Pública / Formato 4 LDF		1,425,479,792.00	pesos	Art. 6 y 19 de la LDF
<b>3</b>	<b>Financiamiento Neto dentro del Techo de Financiamiento Neto (l)</b>					
a.	Propuesto	Iniciativa de Ley de Ingresos			pesos	Art. 6, 19 y 46 de la LDF
b.	Aprobado	Ley de Ingresos			pesos	Art. 6, 19 y 46 de la LDF
c.	Ejercido	Cuenta Pública / Formato 4 LDF			pesos	Art. 6, 19 y 46 de la LDF
<b>4</b>	<b>Recursos destinados a la atención de desastres naturales</b>					
a.	Asignación al fideicomiso para desastres naturales (m)					
	a.1 Aprobado	Reporte Trim. Formato 6 a)			pesos	Art. 9 de la LDF
	a.2 Pagado	Cuenta Pública / Formato 6 a)			pesos	Art. 9 de la LDF
b.	Apertura promedio realizada por la Entidad Federativa durante los 5 ejercicios previos, para infraestructura dañada por desastres naturales (n)	Autorizaciones de recursos aprobados por el FONDEN			pesos	Art. 9 de la LDF
c.	Saldo del fideicomiso para desastres naturales (o)	Cuenta Pública / Auxiliar de Cuentas			pesos	Art. 9 de la LDF
d.	Costo promedio de los últimos 5 ejercicios de la reconstrucción de infraestructura dañada por desastres naturales (p)	Autorizaciones de recursos aprobados por el FONDEN			pesos	Art. 9 de la LDF
<b>5</b>	<b>Techo para servicios personales (q)</b>					
a.	Asignación en el Presupuesto de Egresos	Reporte Trim. Formato 6 d)		690,392,514.00	pesos	Art. 10 y 21 de la LDF
b.	Ejercido	Reporte Trim. Formato 6 d)		703,848,814.98	pesos	Art. 13 fracc. V y 21 de la LDF



**INSTITUTO ELECTORAL DE LA CIUDAD DE MÉXICO**  
Guía de Cumplimiento de la Ley de Disciplina Financiera de las Entidades Federativas y Municipios  
Del 1 de enero al 31 de diciembre de 2019 (b)

Indicadores de Observancia (c)	Implementación		Resultado		Fundamento (h)	Comentarios (i)
	SI	NO	Monto o valor (f)	Unidad (pesos/porcentaje) (g)		
	Mecanismo de Verificación (d)	Fecha estimada de cumplimiento (e)				
<b>Previsiones de gasto para compromisos de pago derivados de APPs (r)</b>						
6						
a.	Asignación en el Presupuesto de Egresos	Presupuesto de Egresos		pesos	Art. 11 y 21 de la LDF	
<b>Techo de ADEFAS para el ejercicio fiscal (s)</b>						
7						
a.	Propuesto	Proyecto de Presupuesto de Egresos		pesos	Art. 12 y 20 de la LDF	
b.	Aprobado	Reporte Trim. Formato 6 a)		pesos	Art. 12 y 20 de la LDF	
c.	Ejercido	Cuenta Pública / Formato 6 a)		pesos	Art. 12 y 20 de la LDF	
<b>B. INDICADORES CUALITATIVOS</b>						
<b>Iniciativa de Ley de Ingresos y Proyecto de Presupuesto de Egresos</b>						
1						
a.	Objetivos anuales, estrategias y metas para el ejercicio fiscal (t)	Iniciativa de Ley de Ingresos y Proyecto de Presupuesto de Egresos			Art. 5 y 18 de la LDF	
b.	Proyecciones de ejercicios posteriores (u)	Iniciativa de Ley de Ingresos y Proyecto de Presupuesto de Egresos / Formatos 7 a) y b)			Art. 5 y 18 de la LDF	
c.	Descripción de riesgos relevantes y propuestas de acción para enfrentarlos (v)	Iniciativa de Ley de Ingresos y Proyecto de Presupuesto de Egresos			Art. 5 y 18 de la LDF	
d.	Resultados de ejercicios fiscales anteriores y el ejercicio fiscal en cuestión (w)	Iniciativa de Ley de Ingresos y Proyecto de Presupuesto de Egresos / Formatos 7 c) y d)			Art. 5 y 18 de la LDF	
e.	Estudio actuarial de las pensiones de sus trabajadores (x)	Proyecto de Presupuesto de Egresos / Formato 8			Art. 5 y 18 de la LDF	
<b>Balance Presupuestario de Recursos Disponibles, en caso de ser negativo</b>						
2						
a.	Razones excepcionales que justifican el Balance Presupuestario de Recursos Disponibles negativo (y)	Iniciativa de Ley de Ingresos o Proyecto de Presupuesto de Egresos			Art. 6 y 19 de la LDF	
b.	Fuente de recursos para cubrir el Balance Presupuestario de Recursos Disponibles negativo (z)	Iniciativa de Ley de Ingresos o Proyecto de Presupuesto de Egresos			Art. 6 y 19 de la LDF	
c.	Número de ejercicios fiscales y acciones necesarias para cubrir el Balance Presupuestario de Recursos Disponibles negativo (aa)	Iniciativa de Ley de Ingresos o Proyecto de Presupuesto de Egresos			Art. 6 y 19 de la LDF	
d.	Informes Trimestrales sobre el avance de las acciones para recuperar el Balance Presupuestario de Recursos Disponibles (bb)	Reporte Trim. y Cuenta Pública			Art. 6 y 19 de la LDF	
<b>Servicios Personales</b>						
3						
a.	Remuneraciones de los servidores públicos (cc)	Proyecto de Presupuesto			Art. 10 y 21 de la LDF	
b.	Previsiones salariales y económicas para cubrir incrementos salariales, creación de plazas y otros (dd)	Proyecto de Presupuesto			Art. 10 y 21 de la LDF	

INSTITUTO ELECTORAL DE LA CIUDAD DE MEXICO							
Guía de Cumplimiento de la Ley de Disciplina Financiera de las Entidades Federativas y Municipios							
Del 1 de enero al 31 de diciembre de 2019 (b)							
Indicadores de Observancia (c)	Implementación		Resultado				
	SI	NO	Monto o valor (f)	Unidad (pesos/porcentaje) (g)	Fundamento (h)	Comentarios (i)	
	Mecanismo de Verificación (d)	Fecha estimada de cumplimiento (e)					

## INDICADORES DEL EJERCICIO PRESUPUESTARIO

## A. INDICADORES CUANTITATIVOS

1	Ingresos Excedentes derivados de Ingresos de Libre Disposición						
a.	Monto de Ingresos Excedentes derivados de ILD (ee)	Cuenta Pública / Formato 5			pesos	Art. 14 y 21 de la LDF	
b.	Monto de Ingresos Excedentes derivados de ILD destinados al fin del A.14, fracción I de la LDF (ff)	Cuenta Pública			pesos	Art. 14 y 21 de la LDF	
c.	Monto de Ingresos Excedentes derivados de ILD destinados al fin del A.14, fracción II, a) de la LDF (gg)	Cuenta Pública			pesos	Art. 14 y 21 de la LDF	
d.	Monto de Ingresos Excedentes derivados de ILD destinados al fin del A.14, fracción II, b) de la LDF (hh)	Cuenta Pública			pesos	Art. 14 y 21 de la LDF	
e.	Monto de Ingresos Excedentes derivados de ILD destinados al fin del artículo noveno transitorio de la LDF (ii)				pesos	Art. Noveno Transitorio de la LDF	

## B. INDICADORES CUALITATIVOS


1	Análisis Costo-Beneficio para programas o proyectos de inversión mayores a 10 millones de UDIS (jj)	Página de internet de la Secretaría de Finanzas o Tesorería Municipal				Art. 13 frac. III y 21 de la LDF	
2	Análisis de conveniencia y análisis de transferencia de riesgos de los proyectos APPs (kk)	Página de internet de la Secretaría de Finanzas o Tesorería Municipal				Art. 13 frac. III y 21 de la LDF	
3	Identificación de población objetivo, destino y temporalidad de subsidios (ll)	Página de internet de la Secretaría de Finanzas o Tesorería Municipal				Art. 13 frac. VII y 21 de la LDF	

## INDICADORES DE DEUDA PÚBLICA


## A. INDICADORES CUANTITATIVOS

1	Obligaciones a Corto Plazo						
a.	Límite de Obligaciones a Corto Plazo (mm)				pesos	Art. 30 frac. I de la LDF	
b.	Obligaciones a Corto Plazo (nn)				pesos	Art. 30 frac. I de la LDF	

Elaboró:


 C.P. Juan Carlos González Pimentel  
 Director de Programación y Presupuesto

Autorizó:


 Mtro. Alejandro Fidencio González Hernández  
 Secretario Administrativo



GOBIERNO DE LA CIUDAD DE MÉXICO

SECRETARÍA DE ADMINISTRACIÓN Y FINANZAS

CUENTA PÚBLICA 2019 DE LA CIUDAD DE MÉXICO

INSTITUTO ELECTORAL DE LA CIUDAD DE MEXICO  
RELACIÓN DE ESQUEMAS BURSÁTILES Y DE COBERTURAS FINANCIERAS

NO APLICA

SUBDIRECTOR DE CONTABILIDAD

CP JUAN CARLOS PALOMEQUE MAYA

DIRECTOR DE PLANEACIÓN Y RECURSOS FINANCIEROS

CP JUAN CARLOS GONZÁLEZ PIMENTEL

SECRETARIO ADMINISTRATIVO

MTRO. ALEJANDRO FIDENCIO GONZÁLEZ HERNÁNDEZ

La información consignada en este reporte es responsabilidad de la Unidad Ejecutora de Gasto, de conformidad a los Artículos 51, 154 y 155 de la Ley de Austeridad, Transparencia en Remuneraciones, Prestaciones y Ejercicio de Recursos de la Ciudad de México, la que servirá de base para la integración de la Cuenta Pública 2019.



GOBIERNO DE LA  
CIUDAD DE MÉXICO

SECRETARÍA DE  
ADMINISTRACIÓN Y FINANZAS

CUENTA PÚBLICA **2019**  
DE LA CIUDAD DE MÉXICO

INSTITUTO ELECTORAL DE LA CIUDAD DE MEXICO  
RELACIÓN DE CUENTAS BANCARIAS PRODUCTIVAS ESPECÍFICAS  
PERIODO 2019

FONDO, PROGRAMA O CONVENIO

DATOS DE LA CUENTA BANCARIA

INSTITUCIÓN BANCARIA NÚMERO DE LA CUENTA

NO APLICA

SUBDIRECTOR DE CONTABILIDAD

CP JUAN CARLOS PALOMEQUE MAYA

DIRECTOR DE PLANEACIÓN Y RECURSOS FINANCIEROS

CP JUAN CARLOS GONZÁLEZ PIMENTEL

SECRETARIO ADMINISTRATIVO

MTR. ALEJANDRO FIDENCIO GONZÁLEZ HERNÁNDEZ

Nota: Solo información de cuentas bancarias del ejercicio fiscal correspondiente.

La información consignada en este reporte es responsabilidad de la Unidad Ejecutora de Gasto, de conformidad a los Artículos 51, 154 y 155 de la Ley de Austeridad, Transparencia en Remuneraciones, Prestaciones y Ejercicio de Recursos de la Ciudad de México, la que servirá de base para la integración de la Cuenta Pública 2019.

CTA\_BAN\_PROD

CIUDAD INNOVADORA  
Y DE DERECHOS

NUESTRA  
CASA





GOBIERNO DE LA  
CIUDAD DE MÉXICO

SECRETARÍA DE  
ADMINISTRACIÓN Y FINANZAS

CUENTA PÚBLICA **2019**  
DE LA CIUDAD DE MÉXICO

INSTITUTO ELECTORAL DE LA CIUDAD DE MÉXICO  
INFORME DE CUENTA PÚBLICA  
2019

Titular:

Mtro. Mario Velázquez Miranda  
Consejero Presidente

Responsable:

Mtro. Alejandro Fidencio González Hernández  
Secretario Administrativo



GOBIERNO DE LA  
CIUDAD DE MÉXICO

SECRETARÍA DE  
ADMINISTRACIÓN Y FINANZAS

CUENTA PÚBLICA  
DE LA CIUDAD DE MÉXICO **2019**

IPRF Ingresos por Rubro de Financiamiento

Unidad Responsable del Gasto: 24 A0 00 Instituto Electoral de la Ciudad de México

Rubro de Ingresos	Ingresos (Pesos con dos decimales)		Importe de la Variación [II-I]	Explicaciones a las Variaciones
	Estimados [I]	Captados [II]		
(2)	(3)	(3)	(4)	(5)
<b>Ingresos por Venta de Bienes y Servicios</b>	-	<b>34,401,568.93</b>	<b>34,401,568.93</b>	
- Corrientes Ingresos Diversos	0.00	5,185,200.50	5,185,200.50	La variación obedece a que en el presupuesto del IECM no se incluyen estimaciones de ingresos, toda vez que generarlos no forma parte de sus funciones; por lo anterior, los datos que se presentan son de carácter informativo y corresponden a ingresos diversos que se obtuvieron acumulados al trimestre.
- Corrientes Rendimientos Financieros	0.00	29,216,368.43	29,216,368.43	La variación obedece a que en el presupuesto del IECM no se incluyen estimaciones de ingresos, toda vez que generarlos no forma parte de sus funciones; por lo anterior, los datos que se presentan son de carácter informativo y corresponden a rendimientos financieros que se obtuvieron acumulados al trimestre.
<b>Total Transferencias, Asignaciones, Subsidios y Otras Ayudas</b>	<b>1,425,479,792.00</b>	<b>1,425,479,792.00</b>	-	
- Corrientes	1,425,479,792.00	1,425,479,792.00	-	No hay variación
- Capital	-	-	-	No hay variación
<b>Total Transferencias, Asignaciones, Subsidios y Otras Ayudas Locales</b>	<b>1,425,479,792.00</b>	<b>1,425,479,792.00</b>	-	
- Corrientes	1,425,479,792.00	1,425,479,792.00	-	No hay variación
- Capital	-	-	-	No hay variación
<b>Total Transferencias, Asignaciones, Subsidios y Otras Ayudas Federales</b>	-	-	-	
- Corrientes	-	-	-	
- Capital	-	-	-	
<b>Total (6)</b>	<b>1,425,479,792.00</b>	<b>1,459,881,360.93</b>	<b>34,401,568.93</b>	

Elaboró:

Mtro. Mario Velázquez Miranda  
Consejero Presidente

Autorizó:

Mtro. Alejandro Fidencio González Hernández  
Secretario Administrativo



GOBIERNO DE LA  
CIUDAD DE MÉXICO

SECRETARÍA DE  
ADMINISTRACIÓN Y FINANZAS

# CUENTA PÚBLICA 2019

DE LA CIUDAD DE MÉXICO

## ECG Egresos por Capítulo de Gasto

Unidad Responsable del Gasto: 24 A0 00 Instituto Electoral de la Ciudad de México

Capítulo	Presupuesto (Pesos con dos decimales)						Importe de la Variación [5-1] [4-2]	Explicaciones a las Variaciones: A) Del ejercido respecto del aprobado. B) Del devengado respecto del modificado.
	Aprobado [1]	Modificado [2]	Comprometido [3]	Devengado [4]	Ejercido [5]	Pagado [6]		
(2)	(3)	(3)	(3)	(3)	(3)	(3)		
<b>Gasto Corriente</b>	<b>1,407,754,080.00</b>	<b>1,397,792,569.43</b>	<b>1,397,792,569.43</b>	<b>1,397,792,569.43</b>	<b>1,397,792,569.43</b>	<b>1,163,688,086.82</b>	<b>-9,961,510.57</b>	
1000	671,596,502.00	684,427,333.88	684,427,333.88	684,427,333.88	684,427,333.88	573,715,400.87	12,830,831.88	A) La variación obedece principalmente a la aplicación del artículo Décimo Transitorio de la Ley de Participación Ciudadana del Distrito Federal B) No hay variación
2000	50,109,947.00	41,011,993.15	41,011,993.15	41,011,993.15	41,011,993.15	20,552,729.24	-9,097,953.85	A) Las variaciones se deben principalmente al traspaso de recursos a diversos capítulos para hacer frente a la aplicación del artículo Décimo Transitorio de la Ley de Participación Ciudadana del Distrito Federal. B) No hay variación
3000	234,303,822.00	221,190,273.38	221,190,273.38	221,190,273.38	221,190,273.38	131,670,708.21	-13,113,548.62	A) Las variaciones se deben principalmente al traspaso de recursos a diversos capítulos para hacer frente a la aplicación del artículo Décimo Transitorio de la Ley de Participación Ciudadana del Distrito Federal. B) No hay variación
4000	451,743,809.00	451,162,969.02	451,162,969.02	451,162,969.02	451,162,969.02	437,749,248.50	-580,839.98	A) Las variaciones se deben principalmente al traspaso de recursos a diversos capítulos para hacer frente a la aplicación del artículo Décimo Transitorio de la Ley de Participación Ciudadana del Distrito Federal. B) No hay variación
<b>Gasto de Capital</b>	<b>17,725,712.00</b>	<b>62,088,791.50</b>	<b>62,088,791.50</b>	<b>62,088,791.50</b>	<b>62,088,791.50</b>	<b>47,151,100.74</b>	<b>44,363,079.50</b>	
5000	17,725,712.00	27,687,222.57	27,687,222.57	27,687,222.57	27,687,222.57	14,737,604.91	9,961,510.57	A) Las variaciones se deben principalmente al traspaso de recursos de diversos capítulos para hacer frente a la aplicación del artículo Décimo Transitorio de la Ley de Participación Ciudadana del Distrito Federal. B) No hay variación
7000	0.00	34,401,568.93	34,401,568.93	34,401,568.93	34,401,568.93	32,413,495.83	34,401,568.93	A) La variación obedece a que en el presupuesto del IECM no se incluyen estimaciones de ingresos, toda vez que generarlos no forma parte de sus funciones; por lo anterior, los datos que se presentan son de carácter informativo y corresponden a otros ingresos que se obtuvieron acumulados al trimestre. Mediante acuerdos IECM-ACU-EG-101-19 se reasignó el monto captado. B) No hay variación
<b>Total URG</b>	<b>1,425,479,792.00</b>	<b>1,459,881,360.93</b>	<b>1,459,881,360.93</b>	<b>1,459,881,360.93</b>	<b>1,459,881,360.93</b>	<b>1,210,839,187.56</b>	<b>34,401,568.93</b>	

Elaboró:

**Mtro. Mario Velázquez Miranda**  
Consejero Presidente

Autorizó:

**Mtro. Alejandro Fidencio González Hernández**  
Secretario Administrativo



GOBIERNO DE LA  
CIUDAD DE MÉXICO

SECRETARÍA DE  
ADMINISTRACIÓN Y FINANZAS

# CUENTA PÚBLICA 2019

DE LA CIUDAD DE MÉXICO

## EAI-RPR Egresos por Actividad Institucional con Recursos Propios

Unidad Responsable del Gasto: 24 A0 00 Instituto Electoral de la Ciudad de México

FI	F	SF	AI	Denominación	Unidad de Medida	R e s u l t a d o s								
						Físico			Presupuestal (Pesos con dos decimales)					
						Original	Modificado	Alcanzado	Aprobado	Modificado	Comprometido	Devengado	Ejercido	Pagado
(3)	(3)	(3)	(4)	(4)	(4)	(4)	(4)	(4)						
1				GOBIERNO	A/P	0	1	1	0.00	34,401,568.93	34,401,568.93	34,401,568.93	34,401,568.93	32,413,495.83
	3			COORDINACIÓN DE LA POLÍTICA DE GOBIERNO	A/P	0	1	1	0.00	34,401,568.93	34,401,568.93	34,401,568.93	34,401,568.93	32,413,495.83
		6		ORGANIZACIÓN DE PROCESOS ELECTORALES	A/P	0	1	1	0.00	34,401,568.93	34,401,568.93	34,401,568.93	34,401,568.93	32,413,495.83
			0	TRANSFERENCIA A ORGANOS AUTÓNOMOS	A/P	0	1	1	0.00	34,401,568.93	34,401,568.93	34,401,568.93	34,401,568.93	32,413,495.83
<b>Total URG</b>									<b>0.00</b>	<b>34,401,568.93</b>	<b>34,401,568.93</b>	<b>34,401,568.93</b>	<b>34,401,568.93</b>	<b>32,413,495.83</b>

Elaboró:

Mtro. Mario Velázquez Miranda  
Consejero Presidente

Autorizó:

Mtro. Alejandro Fidencio González Hernández  
Secretario Administrativo



GOBIERNO DE LA  
CIUDAD DE MÉXICO

SECRETARÍA DE  
ADMINISTRACIÓN Y FINANZAS

CUENTA PÚBLICA 2019  
DE LA CIUDAD DE MÉXICO

EAI-RFI Egresos por Actividad Institucional con Recursos Fiscales


Unidad Responsable del Gasto: 24 A0 00 Instituto Electoral de la Ciudad de México

FI	F	SF	AI	Denominación	Unidad de Medida	R e s u l t a d o s								
						Físico			Presupuestal (Pesos con dos decimales)					
						Original	Modificado	Alcanzado	Aprobado	Modificado	Comprometido	Devengado	Ejercido	Pagado
(3)	(3)	(3)	(4)	(4)	(4)	(4)	(4)	(4)	(4)					
1				GOBIERNO	A/P	1.0	1.0	1.0	1,425,479,792.00	1,425,479,792.00	1,425,479,792.00	1,425,479,792.00	1,425,479,792.00	1,178,425,691.73
	3			COORDINACIÓN DE LA POLÍTICA DE GOBIERNO	A/P	1.0	1.0	1.0	1,425,479,792.00	1,425,479,792.00	1,425,479,792.00	1,425,479,792.00	1,425,479,792.00	1,178,425,691.73
		6		ORGANIZACIÓN DE PROCESOS ELECTORALES	A/P	1.0	1.0	1.0	1,425,479,792.00	1,425,479,792.00	1,425,479,792.00	1,425,479,792.00	1,425,479,792.00	1,178,425,691.73
			0	TRANSFERENCIA A ORGANOS AUTÓNOMOS	A/P	1.0	1.0	1.0	1,425,479,792.00	1,425,479,792.00	1,425,479,792.00	1,425,479,792.00	1,425,479,792.00	1,178,425,691.73
<b>Total URG</b>									<b>1,425,479,792.00</b>	<b>1,425,479,792.00</b>	<b>1,425,479,792.00</b>	<b>1,425,479,792.00</b>	<b>1,425,479,792.00</b>	<b>1,178,425,691.73</b>

Elaboró:

  
Mtro. Mario Velázquez Miranda  
Consejero Presidente

Autorizó:

  
Mtro. Alejandro Fidencio González Hernández  
Secretario Administrativo



GOBIERNO DE LA  
CIUDAD DE MÉXICO

SECRETARÍA DE  
ADMINISTRACIÓN Y FINANZAS

# CUENTA PÚBLICA 2019

DE LA CIUDAD DE MÉXICO

## EAI-RCR Egresos por Actividad Institucional con Recursos de Crédito


Unidad Responsable del Gasto: 24 A0 00 Instituto Electoral de la Ciudad de México

FI	F	SF	AI	Py	Denominación	Unidad de Medida	R e s u l t a d o s								
							Físico			Presupuestal (Pesos con dos decimales)					Diferencia Ejercido-Aprobado
							Original	Modificado	Alcanzado	Aprobado	Modificado	Comprometido	Devengado	Ejercido	
(3)	(3)	(3)	(4)	(4)	(4)	(4)	(4)	(4)	(4)	(5)					
(2)	(2)	(2)	(2)	(2)	(2)	(2)	<b>No Aplica</b>								
					Total URG		(6)	(6)	(6)	(6)	(6)	(6)	(6)	(6)	

Elaboró:

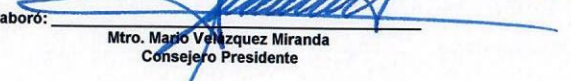
  
Mtro. Mario Velázquez Miranda  
Consejero Presidente

Autorizó:

  
Mtro. Alejandro Fidencio González Hernández  
Secretario Administrativo



EAI-RFE Egresos por Actividad Institucional con Recursos Federales (Incluir el nombre del fondo, convenio, subsidio o participación)*																						
Unidad Responsable del Gasto: 24 A0 00 Instituto Electoral de la Ciudad de México																						
FI	F	SF	AI	Denominación	Unidad de Medida	R e s u l t a d o s																
						Físico			Índice de Cumplimiento de Metas		Presupuestal (Pesos con dos decimales)								Índice de Cumplimiento Presupuestal			
						Original (1)	Modificado (2)	Alcanzado (3)	3/1*100 =(4)	3/2*100 =(5)	Aprobado (6)	Modificado (7)	Comprometido (8)	Devengado (9)	Ejercido (10)	Pagado (11)	9/6*100 =(12)	9/7*100 =(13)	10/6*100 =(14)	10/7*100 =(15)		
(2)	(2)	(2)	(2)	(2)	(2)	(2)																
<b>No Aplica</b>																						
Total URG																						

Elaboró:   
**Mtro. Mario Velázquez Miranda**  
 Consejero Presidente

Autorizó:   
**Mtro. Alejandro Fidencio González Hernández**  
 Secretario Administrativo



GOBIERNO DE LA  
CIUDAD DE MÉXICO

SECRETARÍA DE  
ADMINISTRACIÓN Y FINANZAS

CUENTA PÚBLICA **2019**  
DE LA CIUDAD DE MÉXICO

EVARF Explicación a las Variaciones y Aplicación de los Recursos de Origen Federal

Unidad Responsable del Gasto: 24 A0 00 Instituto Electoral de la Ciudad de México

Fondo, Convenio, Subsidio o Participaciones: (2)

Explicaciones a las Variaciones Presupuestales:


A) Del ejercido respecto del original: (3)

B) Del devengado respecto del modificado: (4)


# No Aplica

Principales Acciones Realizadas con Recursos de Origen Federal (5)

Elaboró:

  
Mtro. Mario Velazquez Miranda  
Consejero Presidente

Autorizó:

  
Mtro. Alejandro Fidencio González Hernández  
Secretario Administrativo





GOBIERNO DE LA  
CIUDAD DE MÉXICO

SECRETARÍA DE  
ADMINISTRACIÓN Y FINANZAS

CUENTA PÚBLICA 2019  
DE LA CIUDAD DE MÉXICO

APP Avance Programático-Presupuestal de Actividades Institucionales

Unidad Responsable del Gasto: 24 A0 00 Instituto Electoral de la Ciudad de México

FI	F	SF	AI	PP	Denominación	Unidad de Medida	R e s u l t a d o s											
							Físico				Presupuestal (Pesos con dos decimales)							
							Original (1)	Modificado (2)	Alcanzado (3)	ICMP (%) 31 = (4)	Aprobado (5)	Modificado (6)	Comprometido (7)	Devengado (8)	Ejercido (9)	Pagado (10)	ICPP (%) 95 = (11)	IARCM (%) 411
(3)	(3)	(3)	(4)	(5)	(5)	(5)	(5)	(5)	(5)	(6)	(7)							
1					GOBIERNO	A/P	1.0	1.0	1.0	100.00%	1,425,479,792.00	1,459,881,360.93	1,459,881,360.93	1,459,881,360.93	1,459,881,360.93	1,210,839,187.56	102.41%	97.64%
	3				COORDINACIÓN DE LA POLÍTICA DE GOBIERNO	A/P	1.0	1.0	1.0	100.00%	1,425,479,792.00	1,459,881,360.93	1,459,881,360.93	1,459,881,360.93	1,459,881,360.93	1,210,839,187.56	102.41%	97.64%
		6			ORGANIZACIÓN DE PROCESOS ELECTORALES	A/P	1.0	1.0	1.0	100.00%	1,425,479,792.00	1,459,881,360.93	1,459,881,360.93	1,459,881,360.93	1,459,881,360.93	1,210,839,187.56	102.41%	97.64%
			0	N/A	TRANSFERENCIA A ORGANOS AUTÓNOMOS	A/P	1.0	1.0	1.0	100.00%	1,425,479,792.00	1,459,881,360.93	1,459,881,360.93	1,459,881,360.93	1,459,881,360.93	1,210,839,187.56	102.41%	97.64%
					<b>Total URG</b>		1.0	1.0	1.0	100.00%	1,425,479,792.0	1,459,881,360.93	1,459,881,360.93	1,459,881,360.93	1,459,881,360.93	1,210,839,187.56	102.41%	97.64%

Elaboró:

Mtro. Mario Velázquez Miranda  
Consejero Presidente

Autorizó:

Mtro. Alejandro Eidelencio González Hernández  
Secretario Administrativo



GOBIERNO DE LA  
CIUDAD DE MÉXICO

SECRETARÍA DE  
ADMINISTRACIÓN Y FINANZAS

CUENTA PÚBLICA 2019  
DE LA CIUDAD DE MÉXICO

AR Acciones Realizadas

Unidad Responsable del Gasto: 24 A0 00 Instituto Electoral de la Ciudad de México

FI	F	SF	AI	Denominación	Unidad de Medida	Metas			Presupuesto (Pesos con dos decimales)		
						Original	Modificada	Alcanzada	Aprobado	Modificado	Ejercido
1	3	6	N/A	Ministrar el financiamiento público a los partidos políticos	MINISTRACION	144	144	144	435,364,809.00	435,364,808.38	435,364,808.38

**Objetivo:**

Determinar los montos de financiamiento público para sus actividades ordinarias y específicas que le corresponden a cada partido reconocido en la Ciudad de México, además de la propuesta de anteproyectos respecto a dicho financiamiento y el seguimiento a las sanciones impuestas a los partidos políticos por el máximo órgano de dirección del IECM, las cuales afectan al financiamiento

**Acciones Realizadas:**

Se entregaron puntualmente las prerrogativas correspondientes del 2019 de seis Partidos Políticos, relativas al financiamiento público para actividades ordinarias y específicas, mismas que representan el 30.54% del presupuesto del IECM.

1	3	6	N/A	Difundir el ejercicio de derechos en las comunidades, con el apoyo de la red de promotoras y promotores ciudadanos.	SERVICIO SOCIAL	195	190	190	1,170,000.00	1,140,000.00	1,140,000.00
---	---	---	-----	---	-----------------	-----	-----	-----	--------------	--------------	--------------

**Objetivo:**

Las y los prestadores apoyaron a la realización de actividades formativas y de promoción de la educación para la vida en democracia, a través de la impartición de talleres e intervenciones educativas.

**Acciones Realizadas:**

Respecto de la acción "3. Difundir el ejercicio de derechos en las comunidades, con el apoyo de la red de promotoras y promotores ciudadanos", con apoyo de la Coordinación de Recursos Humanos se han expedido 87 oficios de terminación de servicio social.

1	3	6	N/A	Realizar intervenciones educativas de la Ludoteca Cívica con enfoque integral: alumnado, docentes, madres y padres de familia	INTERVENCION EDUCATIVA	150	213	213	26,763,017.00	23,884,755.10	23,884,755.10
---	---	---	-----	---	------------------------	-----	-----	-----	---------------	---------------	---------------

**Objetivo:**

Realizar intervenciones educativas de la Ludoteca Cívica con enfoque integral: alumnado, docentes, madres y padres de familia.

**Acciones Realizadas:**

Se llevaron a cabo en total 3,545 acciones en las que se atendieron a un total de 164, 828 personas de las cuales 88,236 son mujeres y 76,592 son hombres. Durante el periodo que se reporta se concluyó el diseño conceptual y la definición de las secciones que contendrá el micrositio de la Ludoteca Cívica. Sin embargo, como resultado del estudio de mercado realizado, se encontró que el presupuesto asignado a esta acción resultó insuficiente para contratar a una empresa que desarrollara el servicio requerido. Se realizaron intervenciones educativas de la Ludoteca Cívica con enfoque integral: alumnado, docentes, madres y padres de familia; en donde durante el cuarto trimestre se realizaron un total de 47 acciones, 19 para formadoras y formadores y 28 para alumnas y alumnos. Se atendieron un total de 2,747 personas en donde 1,360 fueron formadoras y formadores y 1387 alumnas y alumnos.

1	3	6	N/A	Productos Cartográficos, digitales e impresos realizados para la Elección de los Comités Ciudadanos y Consejos de los Pueblos 2019 y Consulta Ciudadana sobre Presupuesto Participativo 2020 (CCOP 2019) (Clave 24A000-0702-136-111415-19-101-1) y (Clave 24A000-0702-136-111515-19-101-1)	BASE DE DATOS Y PLANO	9	9	9	760,036.00	5,555,023.56	5,555,023.56
---	---	---	-----	--	-----------------------	---	---	---	------------	--------------	--------------

**Objetivo:**

Se cumple a cabalidad con las actividades orientadas al cumplimiento de los Programas Generales de Organización de Procesos Electorales y Participación Ciudadana.

**Acciones Realizadas:**

En este periodo se concluyó con el diseño y producción de los materiales cartográficos de trabajo para la Elección de Participación Comunitaria (CPC) 2020 y la Consulta de Presupuesto Participativo (CPP) 2020 y 2021, conforme al Plan de Trabajo para la obtención del Marco Geográfico de Participación Ciudadana de la Ciudad de México. Se concluyó el diseño de los productos cartográficos digitales e impresos para la Consulta de Presupuesto Participativo 2020 y 2021, y se concluyó la preparación de los materiales y sistema de consulta para su difusión. Se concluyó la revisión de los compromisos derivados de los Convenios de Colaboración en materia de Geografía electoral y de participación ciudadana, suscritos con diversas instituciones, para su atención.

Elaboró:

Mtro. Mario Velázquez Miranda  
Consejero Presidente

Autorizó:

Mtro. Alejandro Videncio González Hernández  
Secretario Administrativo



GOBIERNO DE LA  
CIUDAD DE MÉXICO

SECRETARÍA DE  
ADMINISTRACIÓN Y FINANZAS

CUENTA PÚBLICA 2019  
DE LA CIUDAD DE MÉXICO

SAP Programas que Otorgan Subsidios y Apoyos a la Población								
Unidad Responsable del Gasto: 24 A0 00 Instituto Electoral de la Ciudad de México								
Denominación del Programa <sup>11</sup>	Fecha de Publicación de las Reglas de Operación	Delegación	Colonia	Beneficiarios		Presupuesto (Pesos con dos decimales)		
				Tipo	Total	Aprobado	Modificado	Ejercido
(2)	(3)	(4)	(4)	(5)	(6)	(7)	(7)	(7)
<b>No Aplica</b>								
<b>Total URG (8)</b>								

<sup>11</sup> Se refiere a programas públicos que cuentan con reglas de operación publicadas en la Gaceta Oficial de la Ciudad de México.

Elaboró:

Mtro. Mario Velázquez Miranda  
Consejero Presidente

Autorizó:

Mtro. Alejandro Fidencio González Hernández  
Secretario Administrativo



GOBIERNO DE LA  
CIUDAD DE MÉXICO

SECRETARÍA DE  
ADMINISTRACIÓN Y FINANZAS

# CUENTA PÚBLICA 2019

DE LA CIUDAD DE MÉXICO

## ADS Ayudas, Donativos y Subsidios

Unidad Responsable del Gasto: 24 A0 00 Instituto Electoral de la Ciudad de México

Ayudas, Donativos o Subsidios	Beneficiarios		PRESUPUESTO (Pesos con dos decimales)			Características
	Tipo <sup>1/</sup>	Total	Aprobado	Modificado	Ejercido	
(2)	(3)	(4)	(5)	(5)	(5)	(6)
Ayudas sociales a entidades de interés público.	Partidos Políticos en la Ciudad de México	72	422,684,280.00	422,684,279.98	422,684,279.98	Corresponde al financiamiento público para el sostenimiento de actividades ordinarias permanentes de los Partidos Políticos en la Ciudad de México, autorizado por el Consejo General del IECM mediante acuerdo IECM/ACU-CG-003-19 conforme a lo establecido en el artículo 36 fracción X inciso b) del Código de Instituciones y Procedimientos Electorales de la Ciudad de México
Ayudas sociales a entidades de interés público.	Partidos Políticos en la Ciudad de México	72	12,680,528.40	12,680,528.40	12,680,528.40	Corresponde al financiamiento público para el sostenimiento de actividades específicas de los Partidos Políticos en la Ciudad de México, autorizado por el Consejo General del IECM mediante acuerdo IECM/ACU-CG-004-19 conforme a lo establecido en el artículo 36 fracción X inciso b) del Código de Instituciones y Procedimientos Electorales de la Ciudad de México
Premios	Personas	91	1,585,000.00	2,369,260.64	2,369,260.64	Apoyo por el ensayo "Las juventudes y Constitución de la Ciudad de México" para la colección cuadernos de la Ciudad de México. Apoyo por el ensayo "Transparencia y Rendición de cuentas en la Ciudad de México" para la colección de cuadernos de la Ciudad de México. Premios concurso Juvenil de Arte en Grafiti, Proyectos Novedosos 2019 de Participación Ciudadana
Otras ayudas sociales a personas	Personas	11,790	14,794,000.00	13,428,900.00	13,428,900.00	Apoyo a ciudadanos que fungieron como funcionarios de casilla, y participantes en grupos de enfoque, para dar cumplimiento al artículo 156, inciso B, del Reglamento de Elecciones del Instituto Nacional Electoral (INE) y en las MRVyo de la Consulta Ciudadana sobre Presupuesto Participativo 2020-2021
<b>Total URG (7)</b>		<b>12,025</b>	<b>451,743,808</b>	<b>451,162,969</b>	<b>451,162,969</b>	

1/ Tipo de Beneficiario sea persona, grupo, asociación o empresa.

Elaboró:

**Mtro. Mario Velázquez Miranda**  
Consejero Presidente

Autorizó:

**Mtro. Alejandro Fidencio González Hernández**  
Secretario Administrativo





GOBIERNO DE LA  
CIUDAD DE MÉXICO

SECRETARÍA DE  
ADMINISTRACIÓN Y FINANZAS

CUENTA PÚBLICA 2019  
DE LA CIUDAD DE MÉXICO

REA Remanentes de Ejercicios Anteriores

Unidad Responsable del Gasto: 24 A0 00 Instituto Electoral de la Ciudad de México

FI/F	Año del Recurso	MONTO (Pesos con dos decimales)			Fuente de Financiamiento	Destino del Gasto
		Remanente	Rendimientos Financieros	Ejercido		
(2)	(3)	(4)	(5)	(6)	(7)	(8)
<b>No Aplica</b>						
Total URG (9)						

Elaboró:

Mtro. Mario Velázquez Miranda  
Consejero Presidente

Autorizó:

Mtro. Alejandro Fidencio González Hernández  
Secretario Administrativo



GOBIERNO DE LA  
CIUDAD DE MÉXICO

SECRETARÍA DE  
ADMINISTRACIÓN Y FINANZAS

CUENTA PÚBLICA 2019  
DE LA CIUDAD DE MÉXICO

### FIC Fideicomisos Constituidos

Unidad Responsable del Gasto: 24 A0 00 Instituto Electoral de la Ciudad de México

#### Datos Generales del Fideicomiso

Denominación del Fideicomiso: (2)	Fideicomiso Público No Paraestatal, Revocable e Irreversible número 16551-2
Fecha de su constitución: (3)	31/12/2009
Fideicomitente: (4)	Instituto Electoral de la Ciudad de México
Fideicomisario: (5)	Instituto Electoral de la Ciudad de México
Fiduciario: (6)	Banco Nacional de México, Sociedad Anónima, Integrante del Grupo Financiero Banamex
Objeto de su constitución: (7)	La conformación de un fondo financiero que permita al Instituto Electoral del Distrito Federal (ahora de la Ciudad de México), la incorporación y el desarrollo de instrumentos tecnológicos para la organización de los procesos electorales y de participación ciudadana en la Ciudad de México.
Modificaciones al objeto de su constitución: (8)	
Objeto actual: (9)	La conformación de un fondo financiero que permita al Instituto Electoral del Distrito Federal (ahora Instituto Electoral de la Ciudad de México, IECM) la incorporación, el desarrollo e implementación de instrumentos tecnológicos para la organización de procesos electorales y de participación ciudadana, ambos relativos a la Ciudad de México, conforme a las normas que rigen al IECM. La incorporación y desarrollo de los instrumentos tecnológicos mencionados, podrá comprender, de manera enunciativa más no limitativa: Equipos: renta o compra de urnas electrónicas (carcasa, software y sus accesorios); renta o compra de computadoras (laptops, personales, software y sus accesorios); renta o compra de impresoras (multifuncionales o de cualquier otra denominación); renta o compra de cualquier equipo que se utilice para que los ciudadanos de la Ciudad de México, incluidos los que habitan en el extranjero, emitan su voto; implementación: cursos para el aprendizaje del uso de los equipos (personal y/o ciudadanos en la Ciudad de México o en el extranjero); gastos del personal del IECM o de las personas o despachos que se contraten para la impartición de capacitación para el uso de los equipos en la Ciudad de México o en el extranjero; divulgación y/o publicidad en la Ciudad de México y/o en el extranjero (por cualquier medio de difusión, entre otros, escrito, electrónico o personal) respecto del uso de los instrumentos tecnológicos para el voto ciudadano; transporte, hospedaje, alimentos y análogos, que se requieran para la implementación del voto de los ciudadanos de la Ciudad de México, incluidos los que habitan en el extranjero; cualquier gasto análogo que se genere para que el IECM esté en posibilidad de que el voto de los ciudadanos de la Ciudad de México, incluidos los que habitan en el extranjero, emitan su voto a través de medios o instrumentos tecnológicos; medios remotos: páginas web; software especializado; renta de derechos para uso de señal satelital; cualquier gasto análogo; asimismo, se autoriza la adquisición de instrumentos tecnológicos para los sistemas de carácter administrativo.

#### Disponibilidad Presupuestal del Fideicomiso

Disponibilidad de Recursos al Finalizar el periodo anterior: (10)	Disponibilidad de Recursos al Finalizar el periodo de referencia: (11)	Variación de la Disponibilidad: (12)
1,399,392.49	1,318,008.68	81,383.81

#### Estado Financiero del Fideicomiso

Activo: (13)	Pasivo: (14)	Capital: (15)
1,318,008.68		1,318,008.68



GOBIERNO DE LA  
CIUDAD DE MÉXICO

SECRETARÍA DE  
ADMINISTRACIÓN Y FINANZAS

CUENTA PÚBLICA 2019  
DE LA CIUDAD DE MÉXICO

**FIC Fideicomisos Constituidos**

Unidad Responsable del Gasto: 24 A0 00 Instituto Electoral de la Ciudad de México

Datos Generales del Fideicomiso

Denominación del Fideicomiso: (2)

Fideicomiso Público No Paraestatal, Revocable e Irreversible número 16551-2

Avance Presupuestal del Fideicomiso

Naturaleza del Gasto: (16)	Destino del Gasto: (17)	Monto Ejercido (18)
Gasto corriente	Cumplimiento del fin del fideicomiso	153,126.88

En el periodo de referencia se tuvieron ingresos por rendimientos financieros del orden de \$71,743.07 (setenta y un mil setecientos cuarenta y tres pesos 07/100 moneda nacional)

Autorizó

Mtro. Mario Velázquez Miranda  
Consejero Presidente

Elaboró

Mtro. Alejandro Fidencio González Hernández  
Secretario Administrativo





GOBIERNO DE LA  
CIUDAD DE MÉXICO

SECRETARÍA DE  
ADMINISTRACIÓN Y FINANZAS

CUENTA PÚBLICA 2019  
DE LA CIUDAD DE MÉXICO

### FIC Fideicomisos Constituidos

Unidad Responsable del Gasto: 24 A0 00 Instituto Electoral de la Ciudad de México

#### Datos Generales del Fideicomiso

Denominación del Fideicomiso: (2)	Fideicomiso Público, No Paraestatal, Irrevocable e Irreversible Número 2188-7
Fecha de su constitución: (3)	21/12/2007
Fideicomitente: (4)	Instituto Electoral de la Ciudad de México
Fideicomisario: (5)	Instituto Electoral de la Ciudad de México
Fiduciario: (6)	Banco Mercantil del Norte, Sociedad Anónima, Institución de Banca Múltiple, Grupo Financiero BANORTE
Objeto de su constitución: (7)	Adquisición de bienes muebles e inmuebles para Incrementar el patrimonio institucional.
Modificaciones al objeto de su constitución: (8)	
Objeto actual: (9)	1.- Efectuar el pago de la contraprestación que pacte el IEDF por la adquisición de bienes inmuebles y muebles, así como por el arrendamiento de bienes inmuebles para el desarrollo de sus funciones, comprendiendo los pagos de impuestos y derechos correspondientes a dichas adquisiciones y arrendamientos, así como los relativos a sus remodelaciones, acondicionamientos, mantenimientos y adecuaciones necesarias. En ese sentido serán cubiertos con cargo al patrimonio fideicomitado los gastos que se causen por la valuación y formalización de la adquisición de los bienes muebles e inmuebles que adquiera o los bienes inmuebles que rente el IEDF, así como cualquier gasto derivado de los procedimientos legales que el IEDF observará para la contratación de remodelación, acondicionamiento y adecuaciones de los inmuebles que sean adquiridos o arrendados por el IEDF. 2.- Efectuar el pago de los importes derivados de compromisos laborales del IEDF previstos en el plan actuarial que en su oportunidad se formule, o de los compromisos laborales a los que tenga que hacer frente el IEDF.

#### Disponibilidad Presupuestal del Fideicomiso

Disponibilidad de Recursos al Finalizar el periodo anterior: (10)	Disponibilidad de Recursos al Finalizar el periodo de referencia: (11)	Variación de la Disponibilidad: (12)
26,646,787.96	53,138,448.81	- 26,491,660.85

#### Estado Financiero del Fideicomiso

Activo: (13)	Pasivo: (14)	Capital: (15)
53,138,448.81		53,138,448.81

#### Avance Presupuestal del Fideicomiso

Naturaleza del Gasto: (16)	Destino del Gasto: (17)	Monto Ejercido (18)
Gasto corriente	Cumplimiento del fin del fideicomiso	15,289,615.85



GOBIERNO DE LA  
CIUDAD DE MÉXICO

SECRETARÍA DE  
ADMINISTRACIÓN Y FINANZAS

# CUENTA PÚBLICA 2019

DE LA CIUDAD DE MÉXICO

## FIC Fideicomisos Constituidos

Unidad Responsable del Gasto: 24 A0 00 Instituto Electoral de la Ciudad de México

Datos Generales del Fideicomiso

Denominación del Fideicomiso: (2)

Fideicomiso Público, No Paraestatal, Irrevocable e Irreversible Número 2188-7

En el período de referencia se tuvieron ingresos por rendimientos financieros del orden de \$1,620,642.67 (un millón seiscientos veinte mil seiscientos cuarenta y dos pesos 67/100 moneda nacional).

En el período de referencia se incrementó el patrimonio del Fideicomiso núm. 2188-7 en \$40,160,634.03 (cuarenta millones ciento sesenta mil seiscientos treinta y cuatro pesos 03/100 moneda nacional).

Autorizó

  
Mtro. Mario Velázquez Miranda  
Consejero Presidente

Elaboró

  
Mtro. Alejandro Fidencio González Hernández  
Secretario Administrativo



GOBIERNO DE LA  
CIUDAD DE MÉXICO

SECRETARÍA DE  
ADMINISTRACIÓN Y FINANZAS

# CUENTA PÚBLICA 2019

DE LA CIUDAD DE MÉXICO

## ADPR-1 Adecuaciones Presupuestales

Unidad Responsable del Gasto: 24 A0 00 Instituto Electoral de la Ciudad de México

Capítulo de Gasto	Presupuesto (Pesos con dos decimales)		Causas de las Adecuaciones al Presupuesto
	Aprobado	Modificado	
(2)	(3)	(4)	(5)
1000	671,596,502.00	684,427,333.88	Se debe principalmente a la aplicación del artículo Décimo Transitorio de la Ley de Participación Ciudadana del Distrito Federal
2000	50,109,947.00	41,011,993.15	Se debe principalmente a la aplicación del artículo Décimo Transitorio de la Ley de Participación Ciudadana del Distrito Federal
3000	234,303,822.00	221,190,273.38	Se debe principalmente a la aplicación del artículo Décimo Transitorio de la Ley de Participación Ciudadana del Distrito Federal
4000	451,743,809.00	451,162,969.02	Se debe principalmente a la aplicación del artículo Décimo Transitorio de la Ley de Participación Ciudadana del Distrito Federal
5000	17,725,712.00	27,687,222.57	Se debe principalmente a la aplicación del artículo Décimo Transitorio de la Ley de Participación Ciudadana del Distrito Federal
7000	-	34,401,568.93	Se debe a la aprobación del ACUERDO DEL CONSEJO GENERAL IECM/ACU-CG-101-2019 destino de los rendimientos financieros al 31 de diciembre de 2019
<b>Total URG</b>	<b>1,425,479,792.00</b>	<b>1,459,881,360.93</b>	

Elaboró:

**Mtro. Mario Velázquez Miranda**  
Consejero Presidente

Autorizó:

**Mtro. Alejandro Fidencio González Hernández**  
Secretario Administrativo



GOBIERNO DE LA CIUDAD DE MÉXICO

SECRETARÍA DE ADMINISTRACIÓN Y FINANZAS

# CUENTA PÚBLICA 2019 DE LA CIUDAD DE MÉXICO

## ADPR-2 Adecuaciones Presupuestales

Unidad Responsable del Gasto: 24 A0 00 Instituto Electoral de la Ciudad de México

Presupuesto (Pesos con dos decimales)

Aprobado: (2)	Modificado: (3)	Variación Absoluta: (Modificado - Aprobado) (4)	"Variación %: ((Modificado / Aprobado)-1)*100" (5)
------------------	--------------------	---	--

Proyectos, Acciones o Programas <sup>1/</sup> (6)	Presupuesto (Pesos con un decimal)		Causas de las Adecuaciones al Presupuesto (9)
	Aprobado (7)	Modificado (8)	
<h1>No Aplica</h1>			
<b>Total URG</b>	<b>(10)</b>	<b>(10)</b>	

<sup>1/</sup> Se refiere a la categoría programática con la que opera el Órgano de Gobierno o Autónomo.

Elaboró:

Mtro. Mario Velázquez Miranda  
Consejero Presidente

Autorizó:

Mtro. Alejandro Fidencio González Hernández  
Secretario Administrativo



GOBIERNO DE LA CIUDAD DE MÉXICO

SECRETARÍA DE ADMINISTRACIÓN Y FINANZAS

CUENTA PÚBLICA DE LA CIUDAD DE MÉXICO 2019

PPI Programas y Proyectos de Inversión

Unidad Responsable del Gasto: 24 A0 00 Instituto Electoral de la Ciudad de México

Clave Proyecto de Inversión (2)	Denominación del Proyecto de Inversión (3)	Avance Físico % (4)	Presupuesto (Pesos con dos decimales)			Descripción de Acciones Realizadas (6)
			Aprobado (5)	Modificado (5)	Ejercido (5)	
<b>No Aplica</b>						
Total URG (7)						

Elaboró:

Mtro. Mario Velázquez Miranda  
Consejero Presidente

Autorizó:

Mtro. Alejandro Fidencio González Hernández  
Secretario Administrativo



GOBIERNO DE LA  
CIUDAD DE MÉXICO

SECRETARÍA DE  
ADMINISTRACIÓN Y FINANZAS

CUENTA PÚBLICA 2019  
DE LA CIUDAD DE MÉXICO

Formato para la Difusión de los Resultados de las Evaluaciones

Unidad Responsable del Gasto: 24 A0 00 Instituto Electoral de la Ciudad de México

1. Descripción de la Evaluación

1.1 Nombre de la evaluación:

1.2 Fecha de inicio de la evaluación (dd/mm/aaaa):

1.3 Fecha de término de la evaluación (dd/mm/aaaa):

1.4 Nombre de la persona responsable de darle seguimiento a la evaluación y nombre de la unidad administrativa a la que pertenece:

Nombre:

Unidad administrativa:

1.5 Objetivo general de la evaluación:

1.6 Objetivos específicos de la evaluación:

1.7 Metodología utilizada en la evaluación:

Instrumentos de recolección de información:

Cuestionarios\_\_ Entrevistas\_\_ Formatos\_\_ Otros\_\_ Especifique:

Descripción de las técnicas y modelos utilizados:

2. Principales Hallazgos de la evaluación

2.1 Describir los hallazgos más relevantes de la evaluación:

2.2 Señalar cuáles son las principales Fortalezas, Oportunidades, Debilidades y Amenazas (FODA), de acuerdo con los temas del programa, estrategia o instituciones.

2.2.1 Fortalezas:

2.2.2 Oportunidades:

2.2.3 Debilidades:

2.2.4 Amenazas:

3. Conclusiones y recomendaciones de la evaluación

3.1 Describir brevemente las conclusiones de la evaluación:

3.2 Describir las recomendaciones de acuerdo a su relevancia:

1:

2:

3:

4:

5:

6:

7:

**No Aplica**

4. Datos de la Instancia evaluadora

4.1 Nombre del coordinador de la evaluación:

4.2 Cargo:

4.3 Institución a la que pertenece:



GOBIERNO DE LA  
CIUDAD DE MÉXICO

SECRETARÍA DE  
ADMINISTRACIÓN Y FINANZAS

CUENTA PÚBLICA  
DE LA CIUDAD DE MÉXICO **2019**

**Formato para la Difusión de los Resultados de las Evaluaciones**

**Unidad Responsable del Gasto: 24 A0 00 Instituto Electoral de la Ciudad de México**

4.4 Principales colaboradores:

4.5 Correo electrónico del coordinador de la evaluación:

4.6 Teléfono (con clave lada):

**5. Identificación del (los) programa(s)**

5.1 Nombre del (los) programa(s) evaluado(s):

5.2 Siglas:

5.3 Ente público coordinador del (los) programa(s):

5.4 Poder público al que pertenece(n) el(los) programa(s):

Poder Ejecutivo \_\_\_ Poder Legislativo \_\_\_ Poder Judicial \_\_\_ Ente Autónomo \_\_\_

5.5 Ámbito gubernamental al que pertenece(n) el(los) programa(s):

Federal \_\_\_ Estatal \_\_\_ Local \_\_\_

5.6 Nombre de la(s) unidad(es) administrativa(s) y de (los) titular(es) a cargo del (los) programa(s):

5.6.1 Nombre(s) de la(s) unidad(es) administrativa(s) a cargo de (los) programa(s):

5.6.2 Nombre(s) de (los) titular(es) de la(s) unidad(es) administrativa(s) a cargo de (los) programa(s) (nombre completo, correo electrónico y teléfono con clave lada):

Nombre:

Unidad administrativa:

**6. Datos de Contratación de la Evaluación**

6.1 Tipo de contratación:

6.1.1 Adjudicación Directa \_\_\_ 6.1.2 Invitación a tres \_\_\_ 6.1.3 Licitación Pública Nacional \_\_\_

6.1.4 Licitación Pública Internacional \_\_\_ 6.1.5 Otro: (Señalar) \_\_\_

6.2 Unidad administrativa responsable de contratar la evaluación:

6.3 Costo total de la evaluación: \$

6.4 Fuente de Financiamiento :

**7. Difusión de la Evaluación**

7.1 Difusión en internet de la evaluación:

7.2 Difusión en internet del formato:

Elaboró:

**Mtro. Mario Velázquez Miranda**  
Consejero Presidente

Autorizó:

**Mtro. Alejandro Fidencio González Hernández**  
Secretario Administrativo



GOBIERNO DE LA CIUDAD DE MÉXICO

SECRETARÍA DE ADMINISTRACIÓN Y FINANZAS

CUENTA PÚBLICA 2019 DE LA CIUDAD DE MÉXICO

IAPP Indicadores Asociados a Programas Presupuestarios

Unidad Responsable del Gasto: 24 A0 00 Instituto Electoral de la Ciudad de México

Programa Presupuestario: (2)

Nombre del Indicador (3)	Objetivo (4)	Nivel del Objetivo (5)	Tipo de Indicador (6)	Método de Cálculo (7)	Dimensión a Medir (8)	Frecuencia de Medición (9)	Unidad de Medida (10)	Línea Base (11)	Meta Anual Programada (12)	Meta Anual Alcanzada (13)
<b>No Aplica</b>										

Elaboró:

Mtro. Mario Velázquez Miranda  
Consejero Presidente

Autorizó:

Mtro. Alejandro Fidencio González Hernández  
Secretario Administrativo





GOBIERNO DE LA  
CIUDAD DE MÉXICO

SECRETARÍA DE  
ADMINISTRACIÓN Y FINANZAS

CUENTA PÚBLICA 2019  
DE LA CIUDAD DE MÉXICO

ASM Aspectos Susceptibles de Mejora

Unidad Responsable del Gasto: 24 A0 00 Instituto Electoral de la Ciudad de México

Evaluación: (2)

Implementación de los aspectos susceptibles de mejora (3)

**No Aplica**

Elaboró:

  
Mtro. Mario Velázquez Miranda  
Consejero Presidente

Autorizó:

  
Mtro. Alejandro Fidencio González Hernández  
Secretario Administrativo



Gobierno de la Ciudad de México Formato del Ejercicio y Destino de Gasto Federalizado y Reintegros Cuenta Pública 2019				
Unidad Responsable del Gasto: 24 A0 00 Instituto Electoral de la Ciudad de México				
Programa o Fondo  (2)	Destino de los Recursos  (3)	Ejercicio		Reintegro  (5)
		Devengado  (4)	Pagado  (4)	
<b>No Aplica</b>				
<b>Total (6)</b>		-	-	-

Elaboró:   
**Mtro. Mario Velázquez Miranda**  
 Consejero Presidente

Autorizó:   
**Mtro. Alejandro Fidencio González Hernández**  
 Secretario Administrativo