



INSTITUTO ELECTORAL DE LA CIUDAD DE MÉXICO  
SECRETARÍA ADMINISTRATIVA  
ESTADO DE SITUACIÓN FINANCIERA

SEPTIEMBRE DE 2022

SEPTIEMBRE DE 2022

**ACTIVO**

**ACTIVO CIRCULANTE**

Efectivo y Equivalentes	255,258,699.4
Derechos a Recibir Efectivo o Equivalentes	1,390,935.1
Derechos a Recibir Bienes o Servicios	
Inventarios	
Almacenes	
Estimación por Pérdida o Deterioro de Activos Circulantes	
Otros Activos Circulantes	

**TOTAL DE ACTIVOS CIRCULANTES 256,649,634.5**

**ACTIVOS NO CIRCULANTES**

Inversiones Financieras a Largo Plazo	21,352,942.4
Derechos a Recibir Efectivo o Equivalentes a Largo Plazo	
Bienes Inmuebles, Infraestructura y Construcciones en Proceso	510,775,036.4
Bienes Muebles	230,717,796.9
Activos Intangibles	0.0
Depreciación, Deterioro y Amortización Acumulada de Bienes	-175,176,305.8
Activos Diferidos	
Estimación por Pérdida o Deterioro de Activos No Circulantes	
Otros Activos No Circulantes	

**TOTAL DE ACTIVOS NO CIRCULANTES 587,669,469.9**

**TOTAL DE ACTIVOS 844,319,104.4**

**PASIVO**

**PASIVO CIRCULANTE**

Cuentas por Pagar a Corto Plazo	44,622,998.7
Documentos por Pagar a Corto Plazo	
Porción a Corto Plazo de la Deuda Pública a Largo Plazo	
Títulos y Valores a Corto Plazo	
Pasivos Diferidos a Corto Plazo	
Fond. y Bienes de Terc. en Gtía. y/o Admón. a Corto Plazo	1,260,550.9
Provisiones a Corto Plazo	-835,443.6
Otros Pasivos a Corto Plazo	

**TOTAL DE PASIVOS CIRCULANTES 45,048,106.0**

**PASIVOS NO CIRCULANTES**

Cuentas por Pagar a Largo Plazo	
Documentos por Pagar a Largo Plazo	
Deuda Pública a Largo Plazo	
Pasivos Diferidos a Largo Plazo	
Fond. y Bienes de Terc. en Gtía. y/o Admón. a Largo Plazo	
Provisiones a Largo Plazo	108,143,551.1

**TOTAL DE PASIVOS NO CIRCULANTES 108,143,551.1**

**TOTAL DE PASIVO 153,191,657.1**

**HACIENDA PÚBLICA / PATRIMONIO**

**HACIENDA PÚBLICA / PATRIMONIO CONTRIBUIDO**

Aportaciones	561,230,320.0
Donaciones de Capital	
Actualización de la Hacienda Pública/Patrimonio	

**HACIENDA PÚBLICA / PATRIMONIO GENERADO**

Resultados del Ejercicio (Ahorro / Desahorro)	116,621,488.6
Resultados de Ejercicios Anteriores	13,275,638.7
Revalúos	
Reservas	
Rectificaciones de Resultados de Ejercicios Anteriores	

**EXCESOS O INSUF. EN LA ACT. DE LA HDA. PÚB./PATRIM.**

Resultado por Posición Monetaria	
Resultado por Tenencia de Activos No Monetarios	

**TOTAL HACIENDA PÚBLICA/PATRIMONIO 691,127,447.3**

**TOTAL DE PASIVO Y HACIENDA PÚBLICA/PATRIMONIO 844,319,104.4**

SUBDIRECTOR DE CONTABILIDAD

MTRO. JUAN CARLOS PALOMEQUE MAYA

DIRECTORA DE PLANEACIÓN Y RECURSOS FINANCIEROS

MTRA. MÓNICA CHALCHY GARCÍA

SECRETARIO ADMINISTRATIVO

LIC. CÉSAR ALBERTO HINOJERO RODRÍGUEZ

BAJO PROTESTA DE DECIR VERDAD QUE LOS ESTADOS FINANCIEROS Y SUS NOTAS, SON RAZONABLEMENTE CORRECTOS Y SON RESPONSABILIDAD DEL EMISOR

Las notas que acompañan al presente Estado Financiero son parte integral del mismo



INSTITUTO ELECTORAL DE LA CIUDAD DE MÉXICO  
SECRETARÍA ADMINISTRATIVA  
ESTADO DE SITUACIÓN FINANCIERA COMPARATIVO

	AL 30 DE SEPTIEMBRE DE		VARIACIÓN	
	2022	2021	IMPORTE	PORCENTAJE
<b>ACTIVO</b>				
<b>ACTIVO CIRCULANTE</b>				
Efectivo y Equivalentes	255,258,699.4	505,690,352.0	-250,431,652.6	-49.5 Origen
Derechos a Recibir Efectivo o Equivalentes	1,390,935.1	21,191,325.3	-19,800,390.2	-93.4 Origen
Derechos a Recibir Bienes o Servicios	0.0	0.0	0.0	0.0 Origen
Inventarios	0.0	0.0	0.0	0.0 Origen
Almacenes	0.0	0.0	0.0	0.0 Origen
Estimación por Pérdida o Deterioro de Activos Circulantes	0.0	0.0	0.0	0.0 Origen
Otros Activos Circulantes	0.0	0.0	0.0	0.0 Origen
<b>TOTAL DE ACTIVOS CIRCULANTES</b>	<b>256,649,634.5</b>	<b>526,881,677.3</b>	<b>-270,232,042.8</b>	<b>-51.3</b>
<b>ACTIVOS NO CIRCULANTES</b>				
Inversiones Financieras a Largo Plazo	21,352,942.4	46,754,188.0	-25,401,245.6	-54.3 Origen
Derechos a Recibir Efectivo o Equivalentes a Largo Plazo	0.0	0.0	0.0	0.0 Origen
Bienes Inmuebles, Infraestructura y Construcciones en Proceso	510,775,036.4	510,775,036.4	0.0	0.0 Origen
Bienes Muebles	230,717,796.9	230,478,981.8	238,815.1	0.1 Aplicación
Activos Intangibles	0.0	0.0	0.0	0.0 Origen
Depreciación, Deterioro y Amortización Acumulada de Bienes	-175,176,305.8	-140,604,102.6	-34,572,203.2	24.6 Origen
Activos Diferidos	0.0	0.0	0.0	0.0 Origen
Estimación por Pérdida o Deterioro de Activos No Circulantes	0.0	0.0	0.0	0.0 Origen
Otros Activos No Circulantes	0.0	0.0	0.0	0.0 Origen
<b>TOTAL DE ACTIVOS NO CIRCULANTES</b>	<b>587,669,469.9</b>	<b>647,404,103.6</b>	<b>-59,734,633.7</b>	<b>-9.2</b>
<b>TOTAL DE ACTIVOS</b>	<b>844,319,104.4</b>	<b>1,174,285,780.9</b>	<b>-329,966,676.5</b>	<b>-28.1</b>
<b>PASIVO</b>				
<b>PASIVO CIRCULANTE</b>				
Cuentas por Pagar a Corto Plazo	44,622,998.7	43,788,587.9	834,410.8	1.9 Origen
Documentos por Pagar a Corto Plazo	0.0	0.0	0.0	0.0 Origen
Porción a Corto Plazo de la Deuda Pública a Largo Plazo	0.0	0.0	0.0	0.0 Origen
Títulos y Valores a Corto Plazo	0.0	0.0	0.0	0.0 Origen
Pasivos Diferidos a Corto Plazo	0.0	100.0	-100.0	-100.0 Aplicación
Fondos y Bienes de Terceros en Garantía y/o Administración a Corto Plazo	1,260,550.9	1,400,052.0	-139,501.1	-10.0 Aplicación
Provisiones a Corto Plazo	-835,443.6	-835,443.6	0.0	0.0 Origen
Otros Pasivos a Corto Plazo	0	0	0	0.0 Origen
<b>TOTAL DE PASIVOS CIRCULANTES</b>	<b>45,048,106.0</b>	<b>44,353,296.3</b>	<b>694,809.7</b>	<b>1.6</b>
<b>PASIVOS NO CIRCULANTES</b>				
Cuentas por Pagar a Largo Plazo	0.0	0.0	0.0	0.0 Origen
Documentos por Pagar a Largo Plazo	0.0	0.0	0.0	0.0 Origen
Deuda Pública a Largo Plazo	0.0	0.0	0.0	0.0 Origen
Pasivos Diferidos a Largo Plazo	0.0	0.0	0.0	0.0 Origen
Fondos y Bienes de Terceros en Garantía y/o Administración a Largo Plazo	0.0	0.0	0.0	0.0 Origen
Provisiones a Largo Plazo	108,143,551.1	144,014,819.2	-35,871,268.1	-24.9 Aplicación
<b>TOTAL DE PASIVOS NO CIRCULANTES</b>	<b>108,143,551.1</b>	<b>144,014,819.2</b>	<b>-35,871,268.1</b>	<b>-24.9</b>
<b>TOTAL DE PASIVO</b>	<b>153,191,657.1</b>	<b>188,368,115.5</b>	<b>-35,176,458.4</b>	<b>-18.7</b>
<b>HACIENDA PÚBLICA / PATRIMONIO</b>				
<b>HACIENDA PÚBLICA / PATRIMONIO CONTRIBUIDO</b>				
Aportaciones	561,230,320.0	561,543,213.3	-312,893.3	-0.1
Donaciones de Capital	0.0	0.0	0.0	0.0 Origen
Actualización de la Hacienda Pública/Patrimonio	0.0	0.0	0.0	0.0 Origen
<b>HACIENDA PÚBLICA / PATRIMONIO GENERADO</b>				
Resultados del Ejercicio (Ahorro / Desahorro)	116,621,488.6	398,464,960.8	-281,843,472.2	-70.7 Aplicación
Resultados de Ejercicios Anteriores	13,275,638.7	25,909,491.3	-12,633,852.6	-48.8 Aplicación
Revalúos	0.0	0.0	0.0	0.0 Origen
Reservas	0.0	0.0	0.0	0.0 Origen
Rectificaciones de Resultados de Ejercicios Anteriores	0.0	0.0	0.0	0.0 Origen
<b>EXCESOS O INSUFICIENCIA EN LA ACT. DE LA HDA. PÚBLICA/PATRIMONIO</b>				
Resultado por Posición Monetaria	0.0	0.0	0.0	0.0 Origen
Resultado por Tenencia de Activos No Monetarios	0.0	0.0	0.0	0.0 Origen
<b>TOTAL HACIENDA PÚBLICA/PATRIMONIO</b>	<b>691,127,447.3</b>	<b>985,917,665.4</b>	<b>-294,790,218.1</b>	<b>-29.9</b>
<b>TOTAL DE PASIVO Y HACIENDA PÚBLICA/PATRIMONIO</b>	<b>844,319,104.4</b>	<b>1,174,285,780.9</b>	<b>-329,966,676.5</b>	<b>-28.1</b>

SUBDIRECTOR DE CONTABILIDAD

MTR. JUAN CARLOS PALOMEQUE MAYA

DIRECTORA DE PLANEACIÓN Y RECURSOS FINANCIEROS

MTRA. MÓNICA CHALGHY GARCÍA

SECRETARIO ADMINISTRATIVO

LC. CÉSAR FERRERÍA HUETO RODRÍGUEZ

BAJO PROTESTA DE DECIR VERDAD QUE LOS ESTADOS FINANCIEROS Y SUS NOTAS, SON RAZONABLEMENTE CORRECTOS Y SON RESPONSABILIDAD DEL EMISOR

Las notas que acompañan al presente Estado Financiero son parte integral del mismo

**INGRESOS Y OTROS BENEFICIOS**

<b>INGRESOS DE LA GESTIÓN</b>	<b>0.0</b>
Impuestos	0.0
Cuotas y Aportaciones de Seguridad Social	0.0
Contribuciones de Mejoras	0.0
Derechos	0.0
Productos	0.0
Aprovechamientos	0.0
Ingresos por Venta de Bienes y Prestación de Servicios	0.0
<b>PARTICIPACIONES, APORTACIONES, CONVENIOS, INCENTIVOS DERIVADOS DE LA COLABORACIÓN FISCAL, FONDOS DISTINTOS DE APORTACIONES, TRANSFERENCIAS, ASIGNACIONES, SUBSIDIOS Y SUBVENCIONES, Y PENSIONES Y JUBILACIONES .</b>	<b>961,971,096.0</b>
Participaciones y Aportaciones, Convenios, Incentivos Derivados de la Colaboración Fiscal y Fondos Distintos de Aportaciones	0.0
Transferencias, Asignaciones, Subsidios y Subvenciones, y Pensiones y Jubilaciones	961,971,096.0
<b>OTROS INGRESOS Y BENEFICIOS</b>	<b>32,230,526.0</b>
Ingresos Financieros	12,545,777.9
Incremento por Variación de Inventarios	0.0
Disminución del Exceso de Estimaciones por Pérdida, Deterioro u Obsolescencia	0.0
Disminución del Exceso de Provisiones	1,827,618.5
Otros Ingresos y Beneficios Varios	17,857,129.6
<b>TOTAL DE INGRESOS Y OTROS BENEFICIOS</b>	<b>994,201,622.0</b>

**GASTOS Y OTRAS PÉRDIDAS**

<b>GASTOS DE FUNCIONAMIENTO</b>	<b>507,531,841.5</b>
Servicios Personales	407,219,589.4
Materiales y Suministros	12,305,009.6
Servicios Generales	88,007,242.5
<b>TRANSFERENCIAS, ASIGNACIONES, SUBSIDIOS Y OTRAS AYUDAS</b>	<b>363,705,526.1</b>
Transferencias Internas y Asignaciones al Sector Público	0.0
Transferencias al Resto del Sector Público	0.0
Subsidios y Subvenciones	0.0
Ayudas Sociales	363,705,526.1
Pensiones y Jubilaciones	0.0
Transferencias a Fideicomisos, Mandatos y Contratos Análogos	0.0
Transferencias a la Seguridad Social	0.0
Donativos	0.0
Transferencias al Exterior	0.0
<b>PARTICIPACIONES Y APORTACIONES</b>	<b>0.0</b>
Participaciones	0.0
Aportaciones	0.0
Convenios	0.0
<b>INTERESES, COMISIONES Y OTROS GASTOS DE LA DEUDA PÚBLICA</b>	<b>0.0</b>
Intereses de la Deuda Pública	0.0
Comisiones de la Deuda Pública	0.0
Gastos de la Deuda Pública	0.0
Costo por Coberturas	0.0
Apoyos Financieros	0.0
<b>OTROS GASTOS Y PÉRDIDAS EXTRAORDINARIAS</b>	<b>6,342,765.8</b>
Estimaciones, Depreciaciones, Deterioros, Obsolescencias y Amortizaciones	6,342,765.8
Provisiones	0.0
Disminución de Inventarios	0.0
Otros Gastos	0.0
<b>INVERSIÓN PÚBLICA</b>	<b>0.0</b>
Inversión Pública no Capitalizable	0.0
<b>TOTAL DE GASTOS Y OTRAS PÉRDIDAS</b>	<b>877,580,133.4</b>

**RESULTADOS DEL EJERCICIO (AHORRO / DESAHORRO) 116,621,488.6**

 <small>SUBDIRECTOR DE CONTABILIDAD</small> <b>MTRO. JUAN CARLOS PALOMEQUE MAYA</b>	 <small>DIRECTORA DE PLANEACIÓN Y RECURSOS FINANCIEROS</small> <b>MITRA. MÓNICA CHALCHY GARCÍA</b>	 <small>SECRETARIO ADMINISTRATIVO</small> <b>LIC. CÉSAR ALBERTO HOYO RODRÍGUEZ</b>
--	--	---

BAJO PROTESTA DE DECIR VERDAD QUE LOS ESTADOS FINANCIEROS Y SUS NOTAS, SON RAZONABLEMENTE CORRECTOS Y SON RESPONSABILIDAD DEL EMISOR

Las notas que acompañan al presente Estado Financiero son parte integral del mismo





INSTITUTO ELECTORAL DE LA CIUDAD DE MÉXICO  
SECRETARÍA ADMINISTRATIVA  
ESTADO DE ACTIVIDADES COMPARATIVO

	AL 30 DE SEPTIEMBRE DE		VARIACIÓN	
	2022	2021	IMPORTE	PORCENTAJE
<b>INGRESOS Y OTROS BENEFICIOS</b>				
<b>INGRESOS DE LA GESTIÓN</b>	0.0	0.0	0.0	0.0
Impuestos	0.0	0	0.0	0.0
Cuotas y Aportaciones de Seguridad Social	0.0	0	0.0	0.0
Contribuciones de Mejoras	0.0	0	0.0	0.0
Derechos	0.0	0	0.0	0.0
Productos	0.0	0	0.0	0.0
Aprovechamientos	0.0	0	0.0	0.0
Ingresos por Venta de Bienes y Prestación de Servicios	0.0	0	0.0	0.0
<b>PARTICIPACIONES, APORTACIONES, CONVENIOS, INCENTIVOS DERIVADOS DE LA COLABORACIÓN FISCAL, FONDOS DISTINTOS DE APORTACIONES, TRANSFERENCIAS, ASIGNACIONES, SUBSIDIOS Y SUBVENCIONES, PENSIONES Y JUBILACIONES</b>	961,971,096.0	1,686,601,874.0	-724,630,778.0	-43.0
Participaciones y Aportaciones, Convenios, Incentivos Derivados de la Colaboración Fiscal y Fondos Distintos de Aportaciones	0.0	0.0	0.0	0.0
Transferencias, Asignaciones, Subsidios y Subvenciones, y Pensiones y Jubilaciones	961,971,096.0	1,686,601,874.0	-724,630,778.0	-43.0
<b>OTROS INGRESOS Y BENEFICIOS</b>	32,230,526.0	20,780,711.4	11,449,814.6	55.1
Ingresos Financieros	12,545,777.9	15,115,978.6	-2,570,200.7	-17.0
Incremento por Variación de Inventarios	0.0	0.0	0.0	0.0
Disminución del Exceso de Estimaciones por Pérdida, Deterioro u Obsolescencia	0.0	0.0	0.0	0.0
Disminución del Exceso de Provisiones	1,827,618.6	4,391,570.3	-2,563,951.7	-58.4
Otros Ingresos y Beneficios Varios	17,857,129.5	1,273,162.5	16,583,967.0	1,302.6
<b>TOTAL DE INGRESOS Y OTROS BENEFICIOS</b>	994,201,622.0	1,707,382,585.4	-713,180,963.4	-41.8
<b>GASTOS Y OTRAS PÉRDIDAS</b>				
<b>GASTOS DE FUNCIONAMIENTO</b>	507,531,841.5	814,244,442.6	-306,712,601.1	-37.7
Servicios Personales	407,219,589.4	553,379,325.6	-146,159,736.2	-26.4
Materiales y Suministros	12,305,009.6	68,710,159.2	-56,405,149.6	-82.1
Servicios Generales	88,007,242.5	192,154,957.8	-104,147,715.3	-54.2
<b>TRANSFERENCIAS, ASIGNACIONES, SUBSIDIOS Y OTRAS AYUDAS</b>	363,705,526.1	494,673,182.0	-130,967,655.9	-26.5
Transferencias Internas y Asignaciones al Sector Público	0.0	0.0	0.0	0.0
Transferencias al Resto del Sector Público	0.0	0.0	0.0	0.0
Subsidios y Subvenciones	0.0	0.0	0.0	0.0
Ayudas Sociales	363,705,526.1	494,673,182.0	-130,967,655.9	-26.5
Penstiones y Jubilaciones	0.0	0.0	0.0	0.0
Transferencias a Fideicomisos, Mandatos y Contratos Análogos	0.0	0.0	0.0	0.0
Transferencias a la Seguridad Social	0.0	0.0	0.0	0.0
Donativos	0.0	0.0	0.0	0.0
Transferencias al Exterior	0.0	0.0	0.0	0.0
<b>PARTICIPACIONES Y APORTACIONES</b>	0.0	0.0	0.0	0.0
Participaciones	0.0	0.0	0.0	0.0
Aportaciones	0.0	0.0	0.0	0.0
Convenios	0.0	0.0	0.0	0.0
<b>INTERESES, COMISIONES Y OTROS GASTOS DE LA DEUDA PÚBLICA</b>	0.0	0.0	0.0	0.0
Intereses de la Deuda Pública	0.0	0.0	0.0	0.0
Comisiones de la Deuda Pública	0.0	0.0	0.0	0.0
Gastos de la Deuda Pública	0.0	0.0	0.0	0.0
Costo por Coberturas	0.0	0.0	0.0	0.0
Apoyos Financieros	0.0	0.0	0.0	0.0
<b>OTROS GASTOS Y PÉRDIDAS EXTRAORDINARIAS</b>	6,342,765.8	0.0	6,342,765.8	0.0
Estimaciones, Depreciaciones, Deterioros, Obsolescencias y Amortizaciones	6,342,765.8	0.0	6,342,765.8	0.0
Provisiones	0.0	0.0	0.0	0.0
Disminución de Inventarios	0.0	0.0	0.0	0.0
Otros Gastos	0.0	0.0	0.0	0.0
<b>INVERSIÓN PÚBLICA</b>	0.0	0.0	0.0	0.0
Inversión Pública no Capitalizable	0.0	0.0	0.0	0.0
<b>TOTAL DE GASTOS Y OTRAS PÉRDIDAS</b>	877,580,133.4	1,308,917,624.6	-431,337,491.2	-33.0
<b>RESULTADOS DEL EJERCICIO (AHORRO / DESAHORRO)</b>	116,621,488.6	398,464,960.8	-281,843,472.2	-70.7

SUBDIRECTOR DE CONTABILIDAD

MTR. JUAN JOSÉ PALOMEQUE MAYA

DIRECTORA DE PLANEACIÓN Y RECURSOS FINANCIEROS

MTRA. MÓNICA CHALCHY GARCÍA

SECRETARIO ADMINISTRATIVO

LIC. CÉSAR ALBERTO HOYO RODRIGUEZ

BAJO PROTESTA DE DECIR VERDAD QUE LOS ESTADOS FINANCIEROS Y SUS NOTAS, SON RAZONABLEMENTE CORRECTOS Y SON RESPONSABILIDAD DEL EMISOR

Las notas que acompañan al presente Estado Financiero son parte integral del mismo





INSTITUTO ELECTORAL DE LA CIUDAD DE MÉXICO  
SECRETARÍA ADMINISTRATIVA  
ESTADO DE CAMBIOS EN LA SITUACIÓN FINANCIERA

CONCEPTO	ORIGEN SEPTIEMBRE DE 2022	APLICACIÓN SEPTIEMBRE DE 2022
----------	------------------------------	----------------------------------

**ACTIVO**

**ACTIVO CIRCULANTE**

Efectivo y Equivalentes	250,431,652.6	
Derechos a Recibir Efectivo o Equivalentes	19,800,390.2	
Derechos a Recibir Bienes o Servicios		
Inventarios		
Almacenes		
Estimación por Pérdida o Deterioro de Activos Circulantes		
Otros Activos Circulantes		

**ACTIVOS NO CIRCULANTES**

Inversiones Financieras a Largo Plazo	25,401,245.6	
Derechos a Recibir Efectivo o Equivalentes a Largo Plazo		
Bienes Inmuebles, Infraestructura y Construcciones en Proceso		
Bienes Muebles		238,815.1
Activos Intangibles		
Depreciación, Deterioro y Amortización Acumulada de Bienes	34,572,203.2	
Activos Diferidos		
Estimación por Pérdida o Deterioro de Activos No Circulantes		
Otros Activos No Circulantes		

**PASIVO**

**PASIVO CIRCULANTE**

Cuentas por Pagar a Corto Plazo	834,410.8	
Documentos por Pagar a Corto Plazo		
Porción a Corto Plazo de la Deuda Pública a Largo Plazo		
Títulos y Valores a Corto Plazo		
Pasivos Diferidos a Corto Plazo		100.0
Fondos y Bienes de Terceros en Garantía y/o Administración a Corto Plazo		139,501.1
Provisiones a Corto Plazo		0.0
Otros Pasivos a Corto Plazo		

**PASIVOS NO CIRCULANTES**

Cuentas por Pagar a Largo Plazo		
Documentos por Pagar a Largo Plazo		
Deuda Pública a Largo Plazo		
Pasivos Diferidos a Largo Plazo		
Fondos y Bienes de Terceros en Garantía y/o Administración a Largo Plazo		
Provisiones a Largo Plazo		35,871,268.1

**HACIENDA PÚBLICA / PATRIMONIO**

**HACIENDA PÚBLICA / PATRIMONIO CONTRIBUIDO**

Aportaciones		312,893.3
Donaciones de Capital		
Actualización de la Hacienda Pública/Patrimonio		

**HACIENDA PÚBLICA / PATRIMONIO GENERADO**

Resultados del Ejercicio (Ahorro / Desahorro)		281,843,472.2
Resultados de Ejercicios Anteriores		12,633,852.6
Revalúos		
Reservas		
Rectificaciones de Resultados de Ejercicios Anteriores		

**EXCESOS O INSUFICIENCIA EN LA ACT. DE LA HDA. PÚBLICA/PATRIMONIO**

Resultado por Posición Monetaria		
Resultado por Tenencia de Activos No Monetarios		

**TOTAL DE ACTIVO, PASIVO Y HACIENDA PÚBLICA/PATRIMONIO** 331,039,902.4 331,039,902.4

SUBDIRECTOR DE CONTABILIDAD

MTR. JUAN CARLOS PALOMEQUE MAYA

DIRECTORA DE PLANEACIÓN Y RECURSOS FINANCIEROS

MTRA. MÓNICA CHALENT GARCÍA

SECRETARIO ADMINISTRATIVO

LIC. CÉSAR ALBERTO HINOY RODRÍGUEZ

BAJO PROMESA DE DECIR VERDAD QUE LOS ESTADOS FINANCIEROS Y SUS NOTAS, SON RAZONABLEMENTE CORRECTOS Y SON RESPONSABILIDAD DEL EMISOR

Las notas que acompañan al presente Estado Financiero son parte integral del mismo

<b>RUBROS</b>	<b>SEPTIEMBRE DE 2022</b>	<b>SEPTIEMBRE DE 2021</b>
---------------	---------------------------	---------------------------

**FLUJO DE EFECTIVO DE LAS ACTIVIDADES DE OPERACIÓN**

ORIGEN	994,201,622.0	1,707,382,585.4
Impuestos	0.0	0.0
Cuotas y Aportaciones de Seguridad Social	0.0	0.0
Contribuciones de Mejoras	0.0	0.0
Derechos	0.0	0.0
Productos de Tipo Corriente	0.0	0.0
Aprovechamiento de Tipo Corriente	0.0	0.0
Ingresos por Ventas de Bienes y Servicios	0.0	0.0
Otras Contribuciones Causadas en Ejercicios Anteriores	0.0	0.0
Participaciones y Aportaciones	0.0	0.0
Transferencias, Asignaciones, Subsidios y Otras Ayudas	961,971,096.0	1,686,601,874.0
Otros Orígenes de Operación	32,230,526.0	20,780,711.4
<b>APLICACIÓN</b>	<b>877,580,133.4</b>	<b>1,308,917,624.6</b>
Servicios Personales	407,219,589.4	553,379,325.6
Materiales y Suministros	12,305,009.6	68,710,159.2
Servicios Generales	88,007,242.5	192,154,957.8
Transferencias Internas y Asignaciones al Sector Público	0.0	0.0
Transferencias al Resto del Sector Público	0.0	0.0
Subsidios y Subvenciones	0.0	0.0
Ayudas Sociales	363,705,526.1	494,673,182.0
Pensiones y Jubilaciones	0.0	0.0
Transferencias a Fideicomisos, Mandatos y Contratos Análogos	0.0	0.0
Transferencias a la Seguridad Social	0.0	0.0
Donativos	0.0	0.0
Transferencias al Exterior	0.0	0.0
Participaciones	0.0	0.0
Aportaciones	0.0	0.0
Convenios	0.0	0.0
Otras Aplicaciones de Operación	6,342,765.8	0.0
<b>FLUJOS NETOS DE EFECTIVO POR ACTIVIDADES DE OPERACIÓN</b>	<b>116,621,488.6</b>	<b>398,464,960.8</b>

**FLUJOS DE EFECTIVO DE LAS ACTIVIDADES DE INVERSIÓN**

ORIGEN	34,572,203.2	16,314,042.3
Bienes Inmuebles, Infraestructura y Construcciones en Proceso		
Bienes Muebles		
Otros Orígenes de Inversión		7,590,511.4
Estimación por Pérdida o Deterioro de Activos No Circulantes	34,572,203.2	8,723,530.9
<b>APLICACIÓN</b>	<b>411,337,628.5</b>	<b>16,520,104.8</b>
Bienes Inmuebles, Infraestructura y Construcciones en Proceso		
Bienes Muebles	238,815.1	16,520,104.80
Otras Aplicaciones de Inversión	411,098,813.4	
Estimación por Pérdida o Deterioro de Activos No Circulantes		
<b>FLUJOS NETOS DE EFECTIVO POR ACTIVIDADES DE INVERSIÓN</b>	<b>-376,765,425.3</b>	<b>-206,062.5</b>

**FLUJOS DE EFECTIVO DE LAS ACTIVIDADES DE FINANCIAMIENTO**

ORIGEN	46,036,046.6	268,988,629.2
Endeudamiento Neto	0.0	0.0
Interno		
Externo		
Otros Orígenes de Financiamiento	46,036,046.6	268,988,629.2
<b>APLICACIÓN</b>	<b>36,323,762.5</b>	<b>503,595,909.2</b>
Servicios de la Deuda		
Interno		
Externo		
Otras Aplicaciones de Financiamiento	36,323,762.5	503,595,909.2
<b>FLUJOS NETO DE EFECTIVO POR ACTIVIDADES DE FINANCIAMIENTO</b>	<b>9,712,284.1</b>	<b>-234,607,280.0</b>
<b>INCREMENTO / DISMINUCIÓN NETA EN EL EFECTIVO Y EQUIVALENTES AL EFECTIVO</b>	<b>-250,431,652.6</b>	<b>163,651,618.3</b>
EFECTIVO Y EQUIVALENTES AL EFECTIVO AL INICIO DEL EJERCICIO	505,690,352.0	342,038,733.7
EFECTIVO Y EQUIVALENTES AL EFECTIVO AL FINAL DEL EJERCICIO	255,258,699.4	505,690,352.0

SUBDIRECTOR DE CONTABILIDAD

MTRO. JUAN CARLOS PALOMEQUE MAYA

DIRECTORA DE PLANEACIÓN Y RECURSOS FINANCIEROS

MTRA. MÓNICA CHALCHY GARCÍA

SECRETARIO ADMINISTRATIVO

LIC. CÉSAR ALBERTO HERNÁNDEZ MARTÍNEZ

BAJO PROTESTA DE DECIR VERDAD QUE LOS ESTADOS FINANCIEROS Y SUS NOTAS, SON RAZONABLEMENTE CORRECTOS Y SON RESPONSABILIDAD DEL EMISOR

Las notas que acompañan al presente Estado Financiero son parte integral del mismo



**INSTITUTO ELECTORAL DE LA CIUDAD DE MÉXICO**  
**SECRETARÍA ADMINISTRATIVA**  
**ESTADO DE VARIACIÓN EN LA HACIENDA PÚBLICA / PATRIMONIO**  
**AL 30 DE SEPTIEMBRE DE 2022**

CONCEPTO	HACIENDA PÚBLICA / PATRIMONIO CONTRIBUIDO	HACIENDA PÚBLICA / PATRIMONIO GENERADO DE EJERCICIOS ANTERIORES	HACIENDA PÚBLICA / PATRIMONIO GENERADO DEL EJERCICIO	AJUSTES POR CAMBIOS DE VALOR	TOTAL
<b>HACIENDA PÚBLICA / PATRIMONIO NETO AL FINAL DEL EJERCICIO 2019</b>	<b>556,065,798.0</b>	<b>0.0</b>	<b>0.0</b>	<b>0.0</b>	<b>556,065,798.0</b>
<b>CAMBIOS EN LA HACIENDA PÚBLICA / PATRIMONIO</b>	<b>5,699,570.0</b>	<b>0.0</b>	<b>0.0</b>	<b>0.0</b>	<b>5,699,570.0</b>
Aportaciones	5,699,570.0				
Donaciones de Capital					
Actualizaciones de la Hacienda Pública / Patrimonio					
<b>VARIACIONES DE LA HACIENDA PÚBLICA / PATRIMONIO NETO DEL EJERCICIO</b>	<b>0.0</b>	<b>31,482,403.0</b>	<b>26,458,827.0</b>	<b>0.0</b>	<b>57,941,230.0</b>
Resultados del Ejercicio (Ahorro / Desahorro)			26,458,827.0		
Resultados de Ejercicio Anteriores		31,482,403.0			
Revalúos					
Reservas					
<b>SALDO NETO EN LA HACIENDA PÚBLICA / PATRIMONIO 2020</b>	<b>561,758,019.0</b>	<b>0.0</b>	<b>0.0</b>	<b>0.0</b>	<b>619,706,598.0</b>
<b>CAMBIOS EN LA HACIENDA PÚBLICA / PATRIMONIO 2020</b>	<b>34,297.0</b>	<b>0.0</b>	<b>0.0</b>	<b>0.0</b>	<b>34,297.0</b>
Aportaciones	34,297.0				
Donaciones de Capital					
Actualizaciones de la Hacienda Pública / Patrimonio					
<b>VARIACIONES DE LA HACIENDA PÚBLICA / PATRIMONIO NETO DEL EJERCICIO</b>	<b>0.0</b>	<b>25,909,491.0</b>	<b>305,267,350.0</b>	<b>0.0</b>	<b>331,176,841.0</b>
Resultados del Ejercicio (Ahorro / Desahorro)			305,267,350.0		
Resultados de Ejercicio Anteriores		25,909,491.0			
Revalúos					
Reservas					
<b>SALDO NETO EN LA HACIENDA PÚBLICA / PATRIMONIO 2021</b>	<b>561,792,316.0</b>	<b>25,909,491.0</b>	<b>305,267,350.0</b>	<b>0.0</b>	<b>892,969,157.0</b>
<b>CAMBIOS EN LA HACIENDA PÚBLICA / PATRIMONIO 2021</b>	<b>-561,996.0</b>	<b>0.0</b>	<b>0.0</b>	<b>0.0</b>	<b>-561,996.0</b>
Aportaciones	-561,996.0				
Donaciones de Capital					
Actualizaciones de la Hacienda Pública / Patrimonio					
<b>VARIACIONES DE LA HACIENDA PÚBLICA / PATRIMONIO NETO DEL EJERCICIO</b>	<b>0.0</b>	<b>13,275,638.7</b>	<b>116,621,488.6</b>	<b>0.0</b>	<b>129,897,127.3</b>
Resultados del Ejercicio (Ahorro / Desahorro)			116,621,488.6		
Resultados de Ejercicio Anteriores		13,275,638.7			
Revalúos					
Reservas					
<b>SALDO NETO EN LA HACIENDA PÚBLICA / PATRIMONIO 2022</b>	<b>561,230,320.0</b>	<b>13,275,638.7</b>	<b>116,621,488.6</b>	<b>0.0</b>	<b>691,127,447.3</b>

SUBDIRECTOR DE CONTABILIDAD

MTRO. JUAN CARLOS PALOMEQUE MAYA

DIRECTORA DE PLANEACIÓN Y RECURSOS FINANCIEROS

MTRA. MÓNICA CHALCHY GARCÍA

SECRETARIO ADMINISTRATIVO

LIC. CÉSAR ALBERTO HOYO RODRÍGUEZ

BAJO PROTESTA DE DECIR VERDAD QUE LOS ESTADOS FINANCIEROS Y SUS NOTAS, SON RAZONABLEMENTE CORRECTOS Y SON RESPONSABILIDAD DEL EMISOR

Las notas que acompañan al presente Estado Financiero son parte integral del mismo





INSTITUTO ELECTORAL DE LA CIUDAD DE MÉXICO  
SECRETARÍA ADMINISTRATIVA  
ESTADO ANALÍTICO DE LA DEUDA Y OTROS PASIVOS  
AL 30 DE SEPTIEMBRE DE 2022

DENOMINACIÓN DE LAS DEUDAS	MONEDA DE CONTRATACIÓN	INSTITUCIÓN O O PAÍS ACREEDOR	SALDO INICIAL DEL PERIODO	SALDO FINAL DEL PERIODO
----------------------------	------------------------	-------------------------------	---------------------------	-------------------------

**DEUDA PÚBLICA**

**CORTO PLAZO**

**DEUDA INTERNA**

Instituciones del Crédito  
Títulos y Valores  
Arrendamientos Financieros

**DEUDA EXTERNA**

Organismos Financieros Internacionales  
Deuda Bilateral  
Títulos y Valores  
Arrendamientos Financieros

**SUBTOTAL A CORTO PLAZO**

**LARGO PLAZO**

**DEUDA INTERNA**

Instituciones del Crédito  
Títulos y Valores  
Arrendamientos Financieros

**DEUDA EXTERNA**

Organismos Financieros Internacionales  
Deuda Bilateral  
Títulos y Valores  
Arrendamientos Financieros

**SUBTOTAL A LARGO PLAZO**

**OTROS PASIVOS**

227,818,775.5 153,191,657.1

**TOTAL DEUDA Y OTROS PASIVOS**

227,818,775.5 153,191,657.1

SUBDIRECTOR DE CONTABILIDAD

MTR. JUAN CARLOS PALOMEQUE MAYA

DIRECTORA DE PLANEACIÓN Y RECURSOS FINANCIEROS

MTRA. MÓNICA CHALCHY GARCÍA

SECRETARIO ADMINISTRATIVO

LIC. CÉSAR ALBERTO HOYO RODRÍGUEZ

Bajo protesta de decir verdad que los estados financieros y sus notas, son razonablemente correctos y son responsabilidad del emisor

Las notas que acompañan al presente Estado Financiero son parte integral del mismo



**INSTITUTO ELECTORAL DE LA CIUDAD DE MÉXICO**  
**SECRETARÍA ADMINISTRATIVA**  
**ESTADO ANALÍTICO DEL ACTIVO**  
**AL 30 DE SEPTIEMBRE DE 2022**

CONCEPTO	SALDO INICIAL	CARGOS DEL PERIODO	ABONOS DEL PERIODO	SALDO FINAL	VARIACION DEL PERIODO
<b>ACTIVO</b>	802,517,506.8	4,994,284,748.2	4,952,483,150.5	844,319,104.4	41,801,597.6
<b>ACTIVO CIRCULANTE</b>	188,552,324.8	4,992,774,648.5	4,924,677,338.8	256,649,634.5	68,097,309.7
Efectivo y Equivalentes	187,660,644.6	4,006,281,042.6	3,938,682,987.8	255,258,699.4	67,598,054.8
Derechos a Recibir Efectivo o Equivalentes	891,680.2	986,493,605.9	985,994,351.0	1,390,935.1	499,254.9
Derechos a Recibir Bienes o Servicios					
Inventarios					
Almacenes					
Estimación por Pérdida o Deterioro de Activos Circulantes					
Otros Activos Circulantes					
<b>ACTIVO NO CIRCULANTE</b>	613,965,182.0	1,510,099.7	27,805,811.7	587,669,469.9	-26,295,712.1
Inversiones Financieras a Largo Plazo	41,293,291.3	1,371,123.3	21,311,472.2	21,352,942.4	-19,940,348.9
Derechos a Recibir Efectivo o Equivalentes a Largo Plazo	0.0	0.0	0.0	0.0	0.0
Bienes Inmuebles, Infraestructura y Construcciones en Proceso	510,775,036.4	0.0	0.0	510,775,036.4	0.0
Bienes Muebles	230,869,370.7	0.0	151,573.7	230,717,796.9	-151,573.7
Activos Intangibles	0.0		0.0	0.0	0.0
Depreciación, Deterioro y Amortización Acumulada de Bienes	-168,972,516.4	138,976.4	6,342,765.8	-175,176,305.9	-6,203,789.5
Activos Diferidos					
Estimación por Pérdida o Deterioro de Activos No Circulantes					
Otros Activos No Circulantes					

SUBDIRECTOR DE CONTABILIDAD

MTRO. JUAN CARLOS PALOMEQUE MAYA

DIRECTORA DE PLANEACIÓN Y RECURSOS FINANCIEROS

MTRA. MÓNICA CHALCHY GARCÍA

SECRETARIO ADMINISTRATIVO

LIC CÉSAR ALBERTO HAYO RODRÍGUEZ

BAJO PROTESTA DE DECIR VERDAD QUE LOS ESTADOS FINANCIEROS Y SUS NOTAS, SON RAZONABLEMENTE CORRECTOS Y SON RESPONSABILIDAD DEL EMISOR

Las notas que acompañan al presente Estado Financiero son parte integral del mismo

**INSTITUTO ELECTORAL DE LA CIUDAD DE MÉXICO**  
**NOTAS Y COMENTARIOS A LA INFORMACIÓN FINANCIERA**

**A) NOTAS DE DESGLOSE**

**I) NOTAS AL ESTADO DE SITUACIÓN FINANCIERA**

**ACTIVO**

**Efectivo y Equivalentes**

1. La cuenta de efectivo y equivalentes reflejan el saldo de \$ 255,258,699.4 pesos al 30 de septiembre de 2022 y se integra como sigue:

<b>EFFECTIVO Y EQUIVALENTES</b> (CIFRAS EN PESOS)		
RUBRO	SEPTIEMBRE 2022	SEPTIEMBRE 2021
<b>Efectivo</b>	14,910.5	-32,957.0
<b>Bancos a Corto Plazo</b>	10,458,902.6	26,425,158.5
Banco Mercantil del Norte S.A. de C.V. Cta. Terminación 881	4,749,391.0	18,382,154.2
BBVA Bancomer, S.A. de C.V. Cta. Terminación 7, 8 y 9	5,679,549.3	7,684,372.6
BANAMEX, S.A. de C.V. Cta. Terminación 739	29,962.3	358,613.7
BBVA Bancomer 0198140413 Fdo. a Trabajadores	0.0	0.0
BTE Fideicomiso 2188-7 Reserva Laboral	0.0	18.0
<b>Inversiones a Corto Plazo menor a 3 meses</b>	244,784,886.3	479,298,150.5
BBVA Bancomer Fondos de Inversión BMRGOB3 NC1	0.0	0.0
BBVA Bancomer Fondos de Inversión BMRGOB3 NC2	244,784,886.3	479,298,150.5
BBVA Bancomer Fondos de Inversión BMRGOB3 NC3	0.0	0.0
<b>TOTAL</b>	<b>255,258,699.4</b>	<b>505,690,352.0</b>

2. El saldo al 30 de septiembre de 2022, es de \$ 1,390,935.1 pesos y se integra:

<b>DERECHOS A RECIBIR EFECTIVO O EQUIVALENTES Y BIENES O SERVICIOS A RECIBIR</b> (CIFRAS EN PESOS)		
RUBRO	SEPTIEMBRE 2022	SEPTIEMBRE 2021
<b>Derechos a Recibir Efectivo o Equivalentes</b>	867,998.8	572,557.9
<b>Deudores Diversos menor a 365 días</b>	867,998.8	572,557.9
Adeudos de trabajadores	0.0	0.0
Otros Adeudos de trabajadores	867,998.8	572,557.9
Diversos	0.0	0.0
Reintegro de viaticos	0.0	0.0
<b>Cuentas por cobrar a corto plazo</b>	-874,879.6	19,165,812.2
Cuentas por cobrar a corto plazo	-874,879.6	19,165,812.2
<b>Ingresos por recuperar a corto plazo</b>	1,167.4	1,167.4
Ingresos por recuperar a corto plazo	1,167.4	1,167.4
<b>Depósitos en Garantía a 365 días</b>	1,396,648.5	1,451,787.8
Sedes Distritales	1,396,648.5	1,451,787.8
<b>TOTAL</b>	<b>1,390,935.1</b>	<b>21,191,325.3</b>

**Bienes Disponibles para su Transformación o Consumo (inventarios)**

4. No aplica

5. No aplica

<b>INVENTARIOS</b> (CIFRAS EN PESOS)		
INTEGRACION	SEPTIEMBRE 2022	SEPTIEMBRE 2021
No aplica		
<b>TOTAL</b>		



**Inversiones Financieras**

6. El Instituto Electoral de la Ciudad de México al 30 de septiembre de 2022, tiene dos fideicomisos, el primero, el Fideicomiso Público Paraestatal, Irrevocable e Irreversible Banorte No. 2188-7 con la Subcuenta de Bienes Muebles e Inmuebles y la Subcuenta de Reserva Laboral, ambas subcuentas suman un saldo de \$ 20,332,809.2 pesos y la administración de dicho fideicomiso esta entre el Banco Mercantil del Norte S.A. Institución de Banca Múltiple, Grupo Financiero Banorte (Fiduciario) y el Instituto Electoral de la Ciudad de México (Fideicomitente), el segundo fideicomiso de BANAMEX No.16551-2 Público no Paraestatal, Revocable e Irreversible entre el Banco Nacional de México S.A. integrante del Grupo Financiero Banamex (Fiduciario) y el IECM, (Fideicomitente) cuyo saldo al 30 de septiembre de 2022, es de \$ 1,020,33.2 pesos

7. La valuación del patrimonio de los fideicomisos se reconoce en el activo no circulante y se registra con base a las operaciones de ingresos y egresos realizadas en el periodo correspondiente.

INVERSIONES FINANCIERAS (CIFRAS EN PESOS)		
RUBRO	SEPTIEMBRE 2022	SEPTIEMBRE 2021
<b>Inversiones Financieras a Largo Plazo</b>	<b>21,352,942.4</b>	<b>46,754,188.0</b>
Fideicomiso Banorte, Subcuenta Inmuebles	230,787.6	470,520.7
Fideicomiso Banorte, Subcuenta Rva. Laboral	20,102,021.6	45,083,676.5
Fideicomiso Banamex, Urnas Electrónicas	1,020,133.2	1,199,990.8
<b>TOTAL</b>	<b>21,352,942.4</b>	<b>46,754,188.0</b>

**Bienes Muebles, Inmuebles e Intangibles**

8. El activo fijo se encuentra conciliado con la Dirección de Adquisiciones Control Patrimonial y Servicios, de dicha conciliación se desprenden diferencias las cuales se encuentran en proceso de depuración. En ese sentido, se está procediendo a recopilar la documentación soporte de las afectaciones del activo fijo y que por su propia naturaleza impactaron el registro hecho inicialmente por ambas áreas en forma diferente desde su adquisición por el periodo del ejercicio fiscal de 1999 y hasta la fecha por lo cual se encuentran en proceso de depuración final.

9. El saldo de las cuentas de Bienes Muebles, Inmuebles e Intangibles es por la cantidad de \$ 566,316,527.5 pesos al 30 de septiembre de 2022 y se integra:

BIENES MUEBLES, INMUEBLES E INTANGIBLES (CIFRAS EN PESOS)		
RUBRO	SEPTIEMBRE 2022	SEPTIEMBRE 2021
<b>Bienes Muebles</b>	<b>55,541,491.1</b>	<b>89,874,879.2</b>
Muebles de oficina y estantería	28,524,197.4	28,524,197.4
Muebles, Excepto de Oficina y Estantería	76,560.0	76,560.0
Equipo de Cómputo y de tecnologías de la información	145,080,477.7	144,737,641.4
Otros mobiliarios y equipos de administración	5,840,990.1	5,822,395.3
Equipos y aparatos audiovisuales	5,790,381.0	5,790,381.0
Cámaras fotográficas y de video	2,857,747.5	2,857,747.5
Otro mobiliario y equipo educacional y recreativo	25,570.1	25,570.1
Equipo médico y de laboratorio	90,353.7	90,353.7
Vehículos y equipo terrestre destinados a servidores públicos y servidores admon.	31,828,392.4	31,951,008.4
Otros equipos de transporte	57,776.3	57,776.3
Equipo de defensa y seguridad	134,372.4	134,372.4
Maquinaria y equipo industrial	419,803.8	419,804.0
Sistema de aire acondicionado, calefacción, etc.	1,937,730.1	1,937,730.1
Equipo de comunicación y telecomunicación	2,530,623.2	2,530,623.2
Equipos de generación eléctrica, aparatos, accesorios	3,318,289.8	3,318,289.8
Herramientas y máquinas - herramientas	799,714.8	799,714.8
Otros equipos	1,336,489.0	1,336,488.8
Bienes artísticos, culturales y científicos	68,327.6	68,327.6
Depreciación acumulada	-175,176,305.8	-140,604,102.6
<b>Inmuebles</b>	<b>510,775,036.4</b>	<b>510,775,036.4</b>
Edificios no habitacionales	510,775,036.4	510,775,036.4
<b>Intangibles</b>	<b>0.0</b>	<b>0.0</b>
Software	0.0	0.0
<b>TOTAL</b>	<b>566,316,527.5</b>	<b>600,649,915.6</b>

**Revalúos**

En el mes de diciembre de 2017, se registró el revalúo por la cantidad de \$ 338,329,065.0 pesos de los bienes inmuebles propiedad del Instituto Electoral de la Ciudad de México, el cual representa el monto de la actualización acumulada de los activos.

REVALÚOS (CIFRAS EN PESOS)		
RUBRO	SEPTIEMBRE 2022	SEPTIEMBRE 2021
Revalúo de Bienes Inmuebles:	0.0	0.0
Edificios no habitacionales	0.0	0.0
<b>TOTAL</b>	<b>0.0</b>	<b>0.0</b>

**Estimaciones y Deterioros**

La aplicación de la depreciación y amortización acumulada de los bienes muebles, inmuebles e intangibles es conforme a los porcentajes emitidos por CONAC.

DEPRECIACIÓN, DETERIORO Y AMORTIZACIÓN ACUMULADA DE BIENES MUEBLES, INMUEBLES E INTANGIBLES. (CIFRAS EN PESOS)		
RUBRO	SEPTIEMBRE 2022	SEPTIEMBRE 2021
<b>Depreciación Acumulada de Bienes Muebles:</b>	<b>-175,176,305.8</b>	<b>-140,604,102.6</b>
Dep. Acum de Muebles de oficina y estantería	-15,221,316.9	-19,277,828.7
Dep. Acum de Bienes artísticos, culturales y científicos	85,810.0	85,810.0
Dep. Acum de Equipo de Cómputo y de tecnologías de la información	-104,218,971.9	-77,035,860.0
Dep. Acum de Otros mobiliarios y equipos de administración	-11,083,079.2	-2,584,585.4
Dep. Acum de Equipos y aparatos audiovisuales	-6,055,749.6	-4,293,029.7
Dep. Acum de Cámaras fotográficas y de video	-2,414,095.4	-1,647,737.8
Dep. Acum de Otro mobiliario y equipo educacional y recreativo	-29,235.2	-29,235.2
Dep. Acum de Equipo médico y de laboratorio	-97,870.6	-51,560.5
Dep. Acum de Vehículos y equipo terrestre destinados a servidores públicos y servicios Admón.	-312,459.1	-29,333,414.9
Dep. Acum de Automóviles y camionetas destinados a servidores públicos y servidores admón.	-29,091,313.3	0.0
Dep. Acum de Otros equipos de transporte	-116,775.3	-56,774.3
Dep. Acum de Equipo de defensa y seguridad	-38,922.4	-38,922.4
Dep. Acum de Maquinaria y equipo industrial	-190,486.2	-281,467.4
Dep. Acum de Sistemas de aire acondicionado, calefacción y de refrigeración industrial y comercial	-1,164,044.3	-242,403.7
Dep. Acum de Equipo de comunicación y telecomunicación	-2,430,591.0	-2,416,479.5
Dep. Acum de Equipos de generación eléctrica ,aparatos, accesorios	-1,408,947.6	-2,547,089.9
Dep. Acum de Herramientas y máquinas - herramientas	-934,139.2	-551,861.0
Dep. Acum de Otros equipos	-454,118.8	-234,102.6
Dep. Acum. De Vehículos y Eq. Terrestre Destiados a Serv. Públicos y la operación de programas público	0.0	-67,559.8
<b>Depreciación Acumulada de Inmuebles :</b>	<b>0.0</b>	<b>0.0</b>
Dep. Acum de Edificios no habitacionales	0.0	0.0
<b>Intangibles</b>	<b>0.0</b>	<b>0.0</b>
Amortización Acum. de Software	0.0	0.0
<b>TOTAL</b>	<b>-175,176,305.8</b>	<b>-140,604,102.6</b>

**Otros Activos**

11. No aplica

**Pasivos a Corto Plazo**

El saldo de este rubro es de \$ 45,048,106.0 pesos al 30 de septiembre de 2022 y se integra como sigue:

1. Los proveedores de bienes y servicios tienen un saldo al 30 de septiembre de 2022 es de \$ 28,045,486.2 pesos y corresponden a los pagos pendientes de realizar al cierre del periodo y no solicitados por los proveedores.
2. El saldo de fondos en garantía a corto plazo es de \$ 1,260,550.9 pesos al 30 de septiembre de 2022, dicho saldo lo conforman los depósitos realizados por proveedores de bienes y servicios y así garantizar, el cumplimiento de los contratos de prestación de bienes y servicios.
3. El saldo de las retenciones y contribuciones por pagar a corto plazo al 30 de septiembre de 2022 es de \$ 15,841,039.4 pesos, éste se integra, de las retenciones de ISR a servidores públicos, Impuesto sobre nómina y aportaciones de seguridad social.
4. El saldo de servicios personales a corto plazo es de \$ 205,736.2 pesos al 30 de septiembre de 2022, éste representa los pagos pendientes por realizar a servidores públicos.
5. El saldo de las transferencias otorgadas por pagar a corto plazo por un monto de \$530,736.9
5. El saldo de otros pasivos a corto plazo de \$ -835,443.6 pesos al 30 de septiembre de 2022.

**PASIVOS POR PAGAR A CORTO PLAZO**  
(CIFRAS EN PESOS)

RUBRO	SEPTIEMBRE 2022	SEPTIEMBRE 2021
<b>Proveedores de Bienes y Servicios por Pagar a Corto Plazo</b>	<b>28,045,486.2</b>	<b>27,133,755.9</b>
Av. Network Service, S.A. DE C.V.	59,641.4	0.0
Alexis Ariel Martínez Salgado	676,992.6	398,429.5
Alfredo Saucedo Monroy	248,724.0	0.0
Arne Sidney Aus Den Rutthen Haag	148,141.0	148,141.0
Autobuses estrella blanca S.A de C.V.	0.0	198,839.3
Atención Corporativa de México S.A.	0.0	0.0
Axa Seguros S.A. de C.V.	848,809.6	848,809.6
Centro Papelero Marva, S.A. de C.V.	85,551.2	104,520.4
Comisión Federal de Electricidad	2,219,074.0	2,015,072.0
Constructora Urbanizadora Magred S.A. de C.V.	139,200.0	139,200.0
Corporativo de abogados NXS, S.C.	94,690.8	0.0
Corporación Mexicana de Impresión, S.A de CV.	0.0	0.0
Digilogis, S.A. DE C.V.	2,510,402.0	2,689,452.4
EDENRED México, SA de C.V.	421,651.9	0.0
El colegio de notarios del DF	0.0	0.0
EFINFO SAPI de CV	648,150.0	0.0
Gobierno de la CDMX - Agua	368,949.0	972,793.0
Gobierno de la CDMX - Vigilancia	0.0	0.0
Gobierno de la CDMX/Sría de Finanzas	209,453.0	209,453.0
Grupo Comercial y de Impresión Cóndor, S.A. de C.V.	268,323.8	268,324.0
HCE Construcciones, S.A. de C.V.	1,450,000.0	1,450,000.0
INE	4,515,474.0	4,515,474.1
Intellec Digital S.A. de C.V.	164,148.1	164,148.0
IT Services and Solutions, S.A. de C.V.	258,985.0	0.0
Joad limpieza y Servicios S.A. de C.V.	247,789.2	320,019.2
Jesús Castillo Neri		0.0
LDI Associats S.A. de C.V.	-547,415.6	-637,473.4
Litografía y Empaques Solis S.A. de C.V.	33,741.0	20,370.1
Mantenimiento Automotriz Xola, S.A. de C.V.	7,066.7	256,246.2
Martínez Barranco, S.A. de C.V.		0.0
Metlife México, S.A de C.V.	419,000.0	432,150.6
MOBIK S.A. de C.V.	0.0	0.0
Notimex Agencia de Noticias del Estado de Mexicano	168,501.6	0.0
Ofiproductos en Computación S.A. de C.V.	592,841.2	0.0
Oracle S.A. de C.V.	0.0	0.0
Organización Mexicana de Interpretes Traductores de Lenguas Indígenas, A.C.	82,506.0	356,352.0
Paraiso Perisur, S.A de C.V.	158,470.6	158,471.0
Poliactive, SA de C.V.	317,840.0	317,840.0
Productora de Video y Animación Artemisa Studio, S.A. de C.V.	730,800.0	730,800.0
Radio Movil Dipsa, S.A. de C.V.	0.0	0.0
Salvador García Cruz	657,198.0	574,799.6
Seguros Inbursa S.A., Grupo Financiero Inbursa	5,438,984.6	132,790.2
Servicios de Inclusión Integral y Derechos Humanos, A.C.	266,000.0	0.0
SIMEC Servicios de Ingeniería Mecánica Eléctrica y Civil, S.A de C.V	0.0	0.0
Si vale S.A. de C.V.		2,613.7
Sonia Muciño Esquivel	348,000.0	348,000.0
Talleres Gráficos de México	0.0	122,880.2
TEAASI Video, S.A. DE C.V.	1,499,656.1	1,499,656.1
Tecnosupport, S.A de C.V.	282,190.5	1,185,762.7
Telefonos de México, SAB de C.V.	1,090,585.3	811,741.2
Total Play Telecomunicaciones SAPI, S.A. de C.V.	0.0	0.0
Transporte de carga grupo MyM SA de CV	0.0	0.0
Tesorería de la CDMX- Dev. Multas y Sanción a Partidos Politicos	40,695.5	30,837.3
UNINET, SA de C.V.	0.0	0.0
Proveedores Diversos	934,315.5	6,347,242.9
<b>Otros pasivos a Corto Plazo</b>	<b>-835,443.6</b>	<b>-835,443.6</b>
Otros pasivos a Corto Plazo	-835,443.6	-835,443.6
<b>Retenciones y Contribuciones por Pagar a Corto Plazo vencimiento a 90 días</b>	<b>15,841,039.4</b>	<b>16,443,395.6</b>
Impuestos por pagar	15,841,039.4	16,443,395.6
<b>Otros Pasivos por Pagar a Corto Plazo vencimiento a 90 días</b>	<b>1,997,024.0</b>	<b>1,611,588.4</b>
Adeudos de trabajadores	0.0	0.0
Servicios personales	205,736.2	-319,300.4
Otros pasivos diferidos	0.0	100.0
Fondos en garantía a corto plazo	1,260,550.9	1,400,052.0
Trasferencias por pagar a corto plazo	530,736.9	530,736.8
<b>TOTAL</b>	<b>45,048,106.0</b>	<b>44,353,296.3</b>



Pasivo a Largo Plazo

El saldo de este rubro es de \$ 108,143,551.1 pesos 30 de septiembre de 2022 y representa las provisiones para hacer frente a juicios mercantiles y demandas laborales.

PASIVOS POR PAGAR A LARGO PLAZO (CIFRAS EN PESOS)		
RUBRO	SEPTIEMBRE 2022	SEPTIEMBRE 2021
Provisiones a largo plazo vencimiento mayor a 365 días	108,143,551.1	144,014,819.2
Provisiones para demandas y juicios	89,733,865.1	103,464,373.3
Provisiones para terminación laboral por mutuo acuerdo	18,409,686.0	40,550,445.9
<b>TOTAL</b>	<b>108,143,551.1</b>	<b>144,014,819.2</b>

II) NOTAS AL ESTADO DE ACTIVIDADES

Ingresos de Gestión:

1. No aplica

2. Los ingresos recibidos durante el periodo del 1° de enero al 30 de septiembre de 2022, son de \$ 994,201,622.0 pesos y se integran de la siguiente manera:

INGRESOS DE GESTION (CIFRAS EN PESOS)		
RUBRO	SEPTIEMBRE 2022	SEPTIEMBRE 2021
Ingresos y Otros Beneficios	994,201,622.0	1,707,382,585.4
Participaciones, Aport., Transf., Asignaciones, Subsidios y otras ayudas	961,971,096.0	1,686,601,874.0
Transferencias y aportaciones del Gobierno de la CDMX	961,971,096.0	1,686,601,874.0
Otros Ingresos y Beneficios	32,230,526.0	20,780,711.4
Ingresos Financieros	12,545,777.9	15,115,978.6
Disminución de exceso de provisiones	1,827,618.6	4,391,570.3
Otros ingresos y beneficios varios	17,857,129.5	1,273,162.5
<b>TOTAL</b>	<b>994,201,622.0</b>	<b>1,707,382,585.4</b>

Gastos y Otros Pérdidas:

1. Los gastos de funcionamiento del periodo del 1° de enero al 30 de septiembre de 2022, tienen un saldo de \$ 507,531,841.5 pesos del importe antes mencionado, el pago de sueldos por Servicios Personales representan el gasto principal, seguido del pago por concepto de Servicios Generales.

Las Transferencias, Asignaciones, Subsidios y Otras Ayudas del periodo del 1° de enero al 30 de septiembre de 2022, tienen un saldo de \$ 363,705,526.1 pesos correspondiente a las Ayudas Sociales otorgadas a las Asociaciones Políticas.

El saldo de Otros gastos y Pérdidas Extraordinarias del 1° de enero al 30 de septiembre de 2022, tiene saldo de \$ 6,342,765.8 pesos y corresponde a las Depreciaciones, Deterioros, Obsolescencias y Amortizaciones.

GASTOS Y OTRAS PERDIDAS (CIFRAS EN PESOS)		
RUBRO	SEPTIEMBRE 2022	SEPTIEMBRE 2021
Gastos de Funcionamiento	507,531,841.5	814,244,442.6
Servicios Personales	407,219,589.4	553,379,325.6
Materiales y Suministros	12,305,009.6	68,710,159.2
Servicios Generales	88,007,242.5	192,154,957.8
Transferencias, Asignaciones, Subsidios y Otras Ayudas	363,705,526.1	494,673,182.0
Ayudas Sociales	363,705,526.1	494,673,182.0
Transferencias a Fideicomisos, Mandatos y Contratos Análogos	0.0	0.0
Otros Gastos y Pérdidas Extraordinarias	6,342,765.8	0.0
Estimaciones, Depreciaciones, Deterioros, Obsolescencias y Amortizaciones	6,342,765.8	0.0
Otros Gastos	0.0	0.0
<b>TOTAL</b>	<b>877,580,133.4</b>	<b>1,308,917,624.6</b>

III) NOTAS AL ESTADO DE VARIACION EN LA HACIENDA PUBLICA

1. El saldo de la cuenta de Hacienda Pública/Patrimonio 30 de septiembre de 2022, es de \$ 561,230,320.0 pesos.

HACIENDA PÚBLICA/PATRIMONIO CONTRIBUIDO (CIFRAS EN PESOS)		
RUBRO	SEPTIEMBRE 2022	SEPTIEMBRE 2021
<b>Aportaciones:</b>	<b>510,775,036.0</b>	<b>510,775,036.0</b>
<b>Inmuebles</b>	<b>510,775,036.0</b>	<b>510,775,036.0</b>
Edificios no residenciales	510,775,036.0	510,775,036.0
<b>Revalúo de Bienes Inmuebles:</b>	<b>0.0</b>	<b>0.0</b>
Edificios no residenciales	0.0	0.0
<b>Bienes Muebles</b>	<b>49,278,070.8</b>	<b>49,123,870.0</b>
Muebles de oficina y estantería	23,858,125.0	28,524,197.0
Bienes artísticos, culturales y científicos	0.0	68,328.0
Equipo de Cómputo y de tecnologías de la información	142,458,174.6	97,937,934.0
Otros mobiliarios y equipos de administración	13,074,168.0	5,530,195.0
Muebles, Excepto de Oficina y Estantería	0.0	76,560.0
Equipos y aparatos audiovisuales	15,945,302.0	3,581,442.0
Cámaras fotográficas y de video	0.0	2,857,747.0
Otro mobiliario y equipo educacional y recreativo	4,497,659.0	25,570.0
Equipo médico y de laboratorio	207,751.0	90,354.0
Vehículos y equipo terrestre destinados a servidores públicos y servidores admón.,	11,283,367.0	31,951,008.0
Otros equipos de transporte	112,845.0	57,776.0
Equipo de defensa y seguridad	0.0	134,372.0
Maquinaria y equipo industrial	518,754.0	419,804.0
Sistema de aire acondicionado, calefacción, etc.	2,518,035.0	1,937,731.0
Equipo de comunicación y telecomunicación	6,306,195.0	2,530,623.0
Equipos de generación eléctrica ,aparatos, accesorios	622,867.0	3,318,290.0
Herramientas y máquinas - herramientas	1,768,238.0	765,648.0
Otros equipos	1,282,896.0	1,200,884.0
Depreciación acumulada del ejercicio de 1999 a diciembre 2021	-175,176,305.8	-131,884,593.0
<b>Intangibles</b>	<b>0.0</b>	<b>0.0</b>
Software	0.0	0.0
<b>Fideicomisos</b>	<b>1,177,213.2</b>	<b>1,644,307.3</b>
Fideicomiso BANORTE	132,656.5	383,989.6
Fideicomiso BANAMEX	1,044,556.7	1,260,317.7
<b>TOTAL</b>	<b>561,230,320.0</b>	<b>561,543,213.3</b>

El saldo de la cuenta de Hacienda Pública/Generado en el período del 1° de enero al 30 de septiembre de 2022 es de \$ 129,897,127.3 pesos.


HACIENDA PÚBLICA/PATRIMONIO GENERADO (CIFRAS EN PESOS)		
RUBRO	SEPTIEMBRE 2022	SEPTIEMBRE 2021
Patrimonio Generado	129,897,127.3	424,374,452.2
Resultados del Ejercicio (Ahorro / Desahorro)	116,621,488.6	398,464,960.8
Resultados del Ejercicio Anteriores (Ahorro / Desahorro)	13,275,638.7	25,909,491.4
<b>TOTAL</b>	<b>129,897,127.3</b>	<b>424,374,452.2</b>

IV) NOTAS AL ESTADO DE FLUJOS DE EFECTIVO

Efectivo y equivalentes

1. El saldo de \$ 255,258,699.4 pesos, representa, el disponible en bancos al 30 de septiembre de 2022, para hacer frente a los compromisos pendientes de pago al cierre del período, los recursos disponibles, se invierten en instrumentos de inversión de bajo riesgo y fácil realización.

EFECTIVO Y EQUIVALENTES (CIFRAS EN PESOS)		
RUBRO	SEPTIEMBRE 2022	SEPTIEMBRE 2021
Efectivo en Bancos - Tesorería	14,910.5	-32,957.0
Efectivo en Bancos - Dependencias	10,458,902.6	26,425,158.5
Inversiones Temporales (Hasta 3 meses)	244,784,886.3	479,298,150.5
<b>TOTAL</b>	<b>255,258,699.4</b>	<b>505,690,352.0</b>





V) CONCILIACIÓN ENTRE LOS INGRESOS PRESUPUESTARIOS Y CONTABLES, ASÍ COMO ENTRE LOS EGRESOS PRESUPUESTARIOS Y LOS GASTOS CONTABLES

La conciliación se presentará atendiendo a lo dispuesto el Acuerdo por el que se emite el formato de conciliación entre los ingresos presupuestarios y contables, así como entre los egresos presupuestarios y los gastos contables.

<b>INSTITUTO ELECTORAL DE LA CIUDAD DE MÉXICO</b> Conciliación entre los Ingresos Presupuestarios y Contables Correspondiente del 1º de enero al 30 de septiembre de 2022. (Cifras en pesos )		
<b>1. Ingresos Presupuestarios</b>	<b>961,971,096.0</b>	

<b>2. Más Ingresos contables no presupuestarios</b>		<b>32,230,526.0</b>
Incremento por variación de inventarios	0	
Disminución del exceso de estimaciones por pérdida o deterioro u obsolescencia	0	
Disminución del exceso de provisiones	1,827,618.6	
Otros Ingresos y beneficios varios	17,857,129.5	
Otros Ingresos contables no presupuestarios	12,545,777.9	

<b>3. Menos Ingresos presupuestarios no contables</b>		<b>-</b>
Productos de Capital	0	
Aprovechamientos capital	0	
Ingresos derivados de financiamientos	0	
Otros Ingresos y beneficios varios	0	
Otros Ingresos contables no presupuestarios	0	

<b>4. Ingresos Contables (4 = 1 + 2 - 3)</b>		<b>994,201,622.0</b>
--	--	----------------------

**INSTITUTO ELECTORAL DE LA CIUDAD DE MÉXICO**  
 Conciliación entre los Egresos Presupuestarios y los Gastos Contables  
 Correspondiente del 1º de enero al 30 de septiembre de 2022.  
 (Cifras en pesos )

<b>1. Total de egresos (presupuestarios)</b>	<b>877,580,133.4</b>
--	----------------------

<b>2. Menos egresos presupuestarios no contables</b>		-
Mobiliario y equipo de administración		
Mobiliario y equipo educacional y recreativo		
Equipo e instrumental médico y de laboratorio		
Vehículos y equipo de Transporte		
Equipo de defensa y seguridad		
Maquinaria, otros equipos y herramientas		
Activos biológicos		
Bienes inmuebles		
Activos intangibles		
Obra pública en bienes propios		
Acciones y participaciones de capital		
Compra de títulos y valores		
Inversiones en fideicomisos, mandatos y otros análogos		
Provisiones para contingencias y otras erogaciones especiales		
Amortización de la deuda pública		
Adeudos de ejercicios fiscales anteriores (ADEFAS)		
Otros Egresos Presupuestales No Contables		

<b>3. Más gastos contables no presupuestales</b>		-
Estimaciones, depreciaciones, deterioros, obsolescencia y amortizaciones		
Provisiones		
Disminución de inventarios		
Aumento por insuficiencia de estimaciones por pérdida o deterioro u obsolescencia		
Aumento por insuficiencia de provisiones		
Otros gastos		
Otros Gastos Contables No Presupuestales		

<b>4. Total de Gasto Contable (4 = 1 - 2 + 3)</b>		<b>877,580,133.4</b>
---	--	----------------------

**b ) NOTAS DE MEMORIA (CUENTAS DE ORDEN)**

El Instituto maneja básicamente dos cuentas de orden, la primera, es referente a saldos en la cuenta de almacén de ejercicios anteriores y la segunda corresponde a saldos de monederos electrónicos de gasolina; ambos conceptos en su momento ya fueron registrados como gasto, por tal motivo se manejan en cuentas de orden.

Las cuentas que se manejan para efectos de este documento son las siguientes:

**Cuentas de Orden Contable:**

CUENTAS DE ORDEN CONTABLE (CIFRAS EN PESOS)		
RUBRO	SEPTIEMBRE 2022	SEPTIEMBRE 2021
Almacén de Bienes de Consumo	8,386,718.2	8,825,124.6
Bienes de Consumo en Custodia	-8,386,718.2	-8,825,124.6
Monedero Electrónico de Gasolina en Resguardo	395,489.8	515,792.6
Remanente de Monedero Electrónico de Gasolina en Resguardo	-395,489.8	-515,792.6
<b>TOTAL</b>	<b>-</b>	<b>-</b>

**c ) NOTAS DE GESTIÓN ADMINISTRATIVA**

**1. Introducción**

Los Estados Financieros de los entes públicos, proveen de información financiera a los principales usuarios de la misma, al Congreso y a los ciudadanos.

A continuación se presenta a la ciudadanía en general para su mayor comprensión los aspectos más relevantes de la operación económica y financiera, así como, el entorno en el cual se desarrolla la operación del IECM, misma, que influye en las decisiones operativas de este ente.

**2. Panorama Económico y Financiero**

La principal condición económico-financiera bajo la cual la Entidad estuvo operando fue: Las aportaciones del Gobierno de la Ciudad de México, los cuales influyeron en la toma de decisiones de tipo administrativo y funcional para dar cumplimiento a las metas institucionales establecidas.

Durante el ejercicio fiscal las condiciones del país fueron bajo un ambiente no inflacionario.

**3. Autorización e Historia**

El 5 de enero de 1999, se publicó en la Gaceta Oficial del Distrito Federal el Código Electoral del Distrito Federal, en cuyo Libro Tercero se creó el Instituto Electoral del Distrito Federal, abriendo sus puertas el 15 de enero de 1999.

Mediante Acuerdo del Consejo General del Instituto Electoral del Distrito Federal ACU-15-02, por el que se aprueba modificar la estructura de la Unidad de Contraloría Interna y el Catálogo General de Cargos y Puestos del Instituto Electoral del Distrito Federal.

Con Acuerdo del Consejo General del Instituto Electoral del Distrito Federal mediante Acuerdo ACU-21-04, por el que aprueba modificar la estructura orgánica de la Dirección Ejecutiva de Organización y Geografía Electoral del IEDF, y se modifica la estructura del Instituto Electoral del Distrito Federal, aprobada por este Órgano Superior de Dirección, el 31 de marzo de 1999.

El Consejo General del Instituto Electoral del Distrito Federal, mediante Acuerdo ACU-011-08, aprobó la reestructura orgánico funcional del Instituto Electoral del Distrito Federal.

A lo largo de su historia el Instituto Electoral del Distrito Federal ha sufrido cambios en su estructura a efecto de mejorar su desempeño, debiéndose destacar que el 20 de diciembre de 2010 se publicó en la Gaceta Oficial del Distrito Federal el Código de Instituciones y Procedimientos Electorales del Distrito Federal, el cual ordenó diversas modificaciones a la estructura orgánica-funcional del Instituto Electoral del Distrito Federal.

Derivado de lo anterior, el Consejo General del Instituto Electoral del Distrito Federal mediante Acuerdos ACU-02-11 y ACU-14-11 aprobó la modificación a la estructura orgánica-funcional del Instituto Electoral del Distrito Federal

El Consejo General del Instituto Electoral del Distrito Federal mediante Acuerdo ACU-42-16, aprobó las modificaciones a la estructura orgánica funcional del Instituto Electoral del Distrito Federal, en acatamiento a lo previsto en el Estatuto del Servicio Profesional Electoral Nacional y del personal de la Rama Administrativa.

El 7 de junio de 2017, se publicó en la Gaceta Oficial de la Ciudad de México, Decreto que contiene las observaciones del Jefe de Gobierno de la Ciudad de México respecto del diverso por el que se abroga el Código de Instituciones y Procedimientos Electorales del Distrito Federal y la Ley Procesal Electoral del Distrito Federal y se expide el Código de Instituciones y Procedimientos Electorales de la Ciudad de México y la Ley Procesal Electoral para Ciudad de México; el 12 de agosto de 2019 se expide la Ley de Participación Ciudadana de la Ciudad de México y se abroga la Ley de Participación Ciudadana del Distrito Federal.

El 4 de agosto, mediante Acuerdo del Consejo General del Instituto Electoral de la Ciudad de México, IECM/ACU-CG-016/2017, por el que se aprueba el Reglamento Interior del Instituto Electoral de la Ciudad de México, con motivo de la expedición y entrada en vigor del Código de Instituciones y Procedimientos Electorales de la Ciudad de México.

El 4 de agosto, mediante Acuerdo del Consejo General del Instituto Electoral de la Ciudad de México, IECM/ACU-CG-035/2017, por el que se aprueban modificaciones a la estructura orgánica funcional del Instituto Electoral de la Ciudad de México, en acatamiento en las disposiciones en materia electoral de la Constitución Política de la Ciudad de México y del Código de Instituciones y Procedimientos Electorales de la Ciudad de México.

El 28 de febrero de 2019, el Consejo General, mediante acuerdo IECM/ACU-CG-021/2019, aprobó la creación de la Unidad Técnica de Género y Derechos Humanos del Instituto Electoral de la Ciudad de México. Asimismo, a través del Acuerdo IECM/ACU-CG-022/2019, aprobó la modificación al Reglamento Interior de este Instituto.

El 2 de junio de 2022, mediante Acuerdo del Consejo General del Instituto Electoral de la Ciudad de México, IECM/ACU-CG-042/2022, por el que se aprueban las Acciones Generales para llevar a cabo el Proceso de Transición, en cumplimiento al artículo Cuarto Transitorio del Decreto por el que se reforman, adicionan, modifican y derogan diversos artículos del Código de Instituciones y Procedimientos Electorales de la Ciudad de México, publicado el 2 de junio de 2022, en la Gaceta Oficial de la Ciudad de México; y por el que se crea el Comité Técnico Especial Temporal para los trabajos de la Reestructura Orgánica del Instituto.

El 2 de junio de 2022, mediante Acuerdo del Consejo General del Instituto Electoral de la Ciudad de México, IECM/ACU-CG-050/2022, por el que se aprueba el Dictamen por el que se adecua la Estructura Orgánica y Funcional del Instituto Electoral de la Ciudad de México, en cumplimiento al Decreto por el que se reforman, adicionan y derogan diversos artículos del Código de Instituciones y Procedimientos Electorales de la Ciudad de México, publicado en la Gaceta Oficial de la Ciudad de México el 02 de junio de 2022 y aprobado el 1 de septiembre.



#### 4. Organización y Objeto Social

##### a) Objeto social

Su objeto social es la de ser la autoridad electoral, depositaria de la función estatal de organizar las elecciones en la Ciudad de México y los procedimientos de participación ciudadana en la Ciudad de México.

##### b) Principal actividad

- 1 Contribuir al desarrollo de la vida democrática;
- 2 Fortalecer el régimen de asociaciones políticas;
- 3 Asegurar a los ciudadanos el ejercicio de los derechos político-electorales y vigilar el cumplimiento de sus obligaciones;
- 4 Garantizar la celebración periódica, auténtica y pacífica de las elecciones para renovar a los integrantes del Congreso de la Ciudad de México, al Jefe de Gobierno y de la Alcaldías;
- 5 Garantizar la realización de los procesos electivos de los órganos de representación ciudadana e instrumentos de participación ciudadana conforme a la Ley de Participación;
- 6 Preservar la autenticidad y efectividad del sufragio;
- 7 Promover el voto y la participación ciudadana y la construcción de ciudadanía;
- 8 Difundir la cultura cívica democrática y de la participación ciudadana; y
- 9 Contribuir al desarrollo y adecuado funcionamiento de la institucionalidad democrática, en su ámbito de atribuciones;
- 10 Impulsará la democracia digital abierta, basada en tecnologías de información y comunicación.

##### c) Ejercicio fiscal

El presente documento presenta la información financiera del 1° de enero al 30 de septiembre de 2022.

##### d) Régimen jurídico

La normatividad aplicable al Instituto Electoral de la Ciudad de México entre otras son:

- 1 Constitución Política de los Estados Unidos Mexicanos
- 2 Constitución Política de la Ciudad de México.
- 3 Ley General de Contabilidad Gubernamental
- 4 Ley del Impuesto Sobre la Renta y su Reglamento
- 5 Ley del Impuesto al Valor Agregado y su Reglamento
- 6 Ley General de Transparencia y Acceso a la Información Pública
- 7 Ley de Participación ciudadana de la Ciudad de México
- 8 Ley de Austeridad, Transparencia en Remuneraciones, Prestaciones y Ejercicio de Recursos de la Ciudad de México
- 9 Lineamientos en materia de Adquisiciones, Arrendamientos y Prestación de Servicios de la Ciudad de México
- 10 Normas Generales de Programación, Presupuesto y Contabilidad del Instituto Electoral de la Ciudad de México
- 11 Código Fiscal de la Federación y su Reglamento
- 12 Código Fiscal de la Ciudad de México
- 13 Código de Instituciones y Procedimientos Electorales de la Ciudad de México
- 14 Estatuto de Gobierno de la Ciudad de México
- 15 Estatuto del Servicio Profesional Electoral y demás personal que labore en el Instituto Electoral de la Ciudad de México
- 16 Lineamientos, Procedimientos y Circulares Emitidas por el Instituto Electoral de la Ciudad de México, entre otros.

##### e) Consideraciones fiscales del ente:

El régimen fiscal para las entidades públicas es el correspondiente a personas morales con fines no lucrativos y sus obligaciones fiscales se determinan conforme al objetivo y funciones asignadas en la Constitución Política del Estado Libre y Soberano de México, en la Ley que les da origen o en su Decreto de Creación, salvo los casos en que se realicen actividades distintas a la prestación de servicios públicos.

Tributa en el régimen fiscal título III de la ley del Impuesto Sobre la Renta, que regula a las personas morales con fines no lucrativos y por lo tanto no son sujetos del Impuesto Especial sobre Producción y Servicios, ni de la participación de Utilidades a los Trabajadores.

Tiene las obligaciones como retenedor del Impuesto Sobre la Renta (ISR) en los capítulos de ingresos por salarios y en general por la prestación de un servicio personal subordinado, actividades profesionales (honorarios), sobre los cuales se aplican las disposiciones de la Ley del I.V.A. en materia de retenciones y enteros.

No realiza actos gravados para IVA.


Está obligado a pagar cuotas de seguridad social ante el ISSSTE, SAR Y FOVISSSTE, entre otros.

##### f) Estructura organizacional básica

- 1 El Consejo General.
- 2 La Junta Administrativa.
- 3 Órganos Ejecutivos: La Secretaría Ejecutiva, La Secretaría Administrativa, así como las respectivas Direcciones Ejecutivas.
- 4 Órganos con Autonomía Técnica y de Gestión. La Contraloría General y la Unidad Técnica Especializada de Fiscalización.
- 5 Órganos Técnicos: Las Unidades Técnicas.
- 6 Órganos Desconcentrados: Las Direcciones Distritales y Consejos Distritales.
- 7 Mesas Directivas de Casilla.

##### g) Fideicomisos, mandatos y análogos de los cuales es fideicomitente o fiduciario

- 1 Fideicomiso número 2188-7.  
Disponibilidad de recursos al 30 de septiembre de 2022: \$ 20,332,809.2 pesos.
- 2 Fideicomiso número 16551-2.  
Disponibilidad de recursos al 30 de septiembre de 2022: \$ 1,020,133.2 pesos.



## 5. Bases de Preparación de los Estados Financieros

Los estados financieros han sido preparados por la Administración del Instituto Electoral con apego a lo establecido en las Leyes, Normas y demás disposiciones gubernamentales aplicables en la materia, como son: Ley General de Contabilidad Gubernamental, la Ley Federal de Presupuesto y Responsabilidad Hacendaria y su Reglamento, así como la normativa emitida por el Consejo Nacional de Armonización Contable (CONAC), y en observancia además de la Normatividad Contable y Presupuestal de la Administración Pública de la Ciudad de México, entre otras.

La contabilidad registra a detalle cuentas de activo, pasivo, patrimonio, costos y gastos, así como cuentas de orden, de conformidad con el catálogo de cuentas del Instituto. El registro de las operaciones financieras y presupuestales está respaldada por los documentos originales comprobatorios y justificantes correspondientes. Los registros consideran valores devengados, es decir, que el registro de las transacciones se efectúa conforme a la fecha de su realización, independientemente a la de su pago.

La información de los presentes Estados Financieros, se presenta con la información disponible en virtud de la suspensión de actividades, derivadas de la contingencia sanitaria por el COVID-19, la cual, se estima, no deberá presentar variaciones significativas a lo informado.

## 6. Políticas de Contabilidad Significativas

### a) Actualización:

Estas inversiones se registran a su costo de adquisición o construcción, incluyendo todos los gastos y costos relacionados con la adquisición, así como el Impuesto al Valor Agregado.

Las adquisiciones de activo fijo se registran como inversión, en el momento en que se adquieren los bienes y se reconocen en los egresos del ejercicio, afectando el activo fijo y bancos y la depreciación del activo como gasto.

A partir del mes de marzo de 2017 el Instituto Electoral de la Ciudad de México, reconoce la depreciación de los bienes muebles, inmuebles e intangibles.

### b) Informar sobre la realización de operaciones en el extranjero y de sus efectos en la información financiera gubernamental.

El Instituto Electoral de la Ciudad de México no tiene operaciones en el extranjero.

### c) Método de valuación de la inversión en acciones en el Sector Paraestatal

El Instituto Electoral de la Ciudad de México, no tiene inversión en acciones en el Sector Paraestatal.

### d) Sistema y método de valuación de inventarios.

El Instituto Electoral de la Ciudad de México, utiliza, el costo promedio como método de valuación de inventarios.

### e) Beneficios a empleados:

El Instituto Electoral de la Ciudad de México, no cuenta, con un cálculo actuarial actualizado de su pasivo laboral, con la finalidad de estimar el valor presente de gastos por este concepto.

### f) Provisiones:

Las obligaciones laborales relacionadas con la prima de antigüedad, las indemnizaciones y compensaciones que se tengan que pagar a los empleados que dejen de prestar sus servicios bajo ciertas circunstancias, incluso por despidos injustificados resueltos por los tribunales correspondientes, se reconocen contablemente en el ejercicio en que se pagan y se afecta el pasivo respectivo.

El Instituto Electoral de la Ciudad de México, cuenta con la creación de un pasivo laboral para hacer frente a situaciones de contingencias o programadas en las cuales se tenga que finiquitar una relación laboral, en este sentido, el IECM cuenta con un estudio actuarial al 30 de junio de 2012.

### g) Cambios en políticas contables y corrección de errores junto con la revelación de los efectos que se tendrá en la información financiera del ente público, ya sea retrospectivos o prospectivos.

El Instituto Electoral de la Ciudad de México, se encuentra, en proceso constante de implementación integral de la adopción de la Ley General de Contabilidad Gubernamental, lo cual implicará cambios en sus políticas contables y procedimientos administrativos.

### h) Reclasificaciones:


Todas las reclasificaciones están impactadas en los estados financieros que se presentan.

### i) Depuración y cancelación de saldos.

La depuración de aquellos saldos contables que por su propia naturaleza se deben reclasificar o cancelar de conformidad con lo estipulado en la norma emitida por la autoridad competente, se realiza constantemente.

## 7. Posición en Moneda Extranjera y Protección por Riesgo Cambiario

No Aplica



## 8. Reporte Analítico del Activo

Los activos fijos, son las inversiones que el Instituto Electoral hace en bienes tangibles en su beneficio, con carácter permanente, con el propósito de usarlos no de venderlos.

Las inversiones en bienes de activo fijo son registradas a su valor de adquisición.

Los activos fijos que posee el Instituto Electoral se adquieren por medio de Compra, Transferencia o Donación y se registran al valor original consignado en las facturas de compra o en su caso, en los avalúos y/o actas respectivas.

Activos fijos dañados, obsoletos e inservibles.

Anualmente se elabora un programa para el destino final de los bienes muebles, el cual se opera de acuerdo con las necesidades institucionales y define su destino final.

## 9. Fideicomisos, Mandatos y Análogos

Fideicomiso BANORTE 2188-7:

De conformidad con el acuerdo ACU-034-07 de fecha 5 de diciembre de 2007 se aprobó la constitución de un fideicomiso que tiene por objeto el incremento del patrimonio del Instituto, consistente en la adquisición de bienes muebles e inmuebles y para la conformación inicial de la reserva del pasivo laboral del Instituto con sus trabajadores.

Con fecha 21 de diciembre de 2007 se celebró el contrato de fideicomiso No. 2188-7 revocable de inversión y administración entre Banco Mercantil del Norte, S.A., Institución de Banca Múltiple, Grupo Financiero Banorte (Fiduciario) y el Instituto (Fideicomitente) siendo fines del fideicomiso, entre otros, los siguientes:

Que la fiduciaria invierta, reinvierta y administre el patrimonio del fideicomiso.

La Fiduciaria en acatamiento de las instrucciones escritas por el fideicomitente entregue al mismo mediante abono en cuenta bancaria las cantidades que le indique.

Asimismo, la Fiduciaria está facultada para cargar al patrimonio del fideicomiso todos los gastos, comisiones o cualquier otra erogación que se deriven de la administración e inversión de los recursos del fideicomiso. El fideicomiso tendrá una duración de 5 años.

El 22 de abril de 2008, fue celebrado el primer convenio modificatorio al contrato de fideicomiso No. 2188-7 signado entre Banco Mercantil del Norte, S.A., Institución de Banca Múltiple, Grupo Financiero Banorte y el Instituto.

Con base al Segundo Convenio Modificatorio al contrato de Fideicomiso de Inversión y Administración identificado con el Número 2188-7 BANORTE, de fecha diez de noviembre de 2009, en la Cláusula Modificada **Décima Sexta**. Vigencia : La duración de "EL FIDEICOMISO", será la necesaria para cumplir con los fines del mismo y podrá extinguirse por cualquiera de las causas a que se refiere el artículo 392, de la Ley General de Títulos y Operaciones de Crédito, a excepción de la señalada en la fracción VI, del mismo artículo ya que "LA FIDEICOMITENTE" no se reserva el derecho de revocarlo, pero si determinar su extinción en apego a las decisiones del Consejo General de el " IEDF".

En cumplimiento al ACU-08-10 de fecha 27 de enero de 2010 en el cual, el Consejo General del Instituto Electoral del Distrito Federal, instruye celebrar un tercer convenio modificatorio al fideicomiso 2188-7 a efecto de que el objeto del mismo contemple la cobertura de las erogaciones derivadas del arrendamiento, mantenimiento y adecuación de los bienes inmuebles que requiere el IEDF para el desarrollo de sus funciones

Con el Acuerdo núm.CTF-2188-7/005/2021, del 29 de julio de 2021, el Comité Técnico del Fideicomiso autorizó la remisión a la Fiduciaria Banorte el Cuarto Convenio Modificatorio al Contrato de Fideicomiso Público, no Paraestatal, Irrevocable e Irreversible núm. 21887. Lo anterior, a efecto de concluir el proceso de formalización de dicho convenio Modificatorio.

En el Cuarto Convenio Modificatorio al Contrato de Fideicomiso Público, no Paraestatal, Irrevocable e Irreversible núm 2188-7, el Instituto Electoral de la Ciudad de México y la Fiduciaria Banorte acordaron modificar la totalidad de las cláusulas y reexpresar el Fideicomiso, considerando que su objeto principal consiste en el pago de la contraprestación por la Adquisición y gastos correlativos de bienes muebles e inmuebles para incrementar el patrimonio del IECM, así como la constitución de una reserva laboral. El costo por la firma del Cuarto Convenio Modificatorio ascendió a \$10,400.00 pesos, mismos, que se autorizó la erogación con cargo al patrimonio del Fideicomiso.

Fideicomiso BANAMEX 16551-2, Urnas electrónicas

Con base en el acuerdo ACU-959-09 de fecha 18 de diciembre de 2009 se aprobó la constitución de un fideicomiso que tendrá por objeto favorecer la incorporación y el desarrollo de instrumentos tecnológicos para la organización de procesos electorales y de participación ciudadana, con una aportación inicial de 56,500,000.00 pesos.

Con fecha 29 de enero de 2010 se celebró el contrato de fideicomiso No. 16551-2 público, no paraestatal, revocable e irreversible entre Banco Nacional de México, S.A., integrante del Grupo Financiero Banamex (Fiduciario) y el Instituto (Fideicomitente) siendo fines del fideicomiso, entre otros:

Conformación de un fondo financiero que permita al Instituto la incorporación y el desarrollo de instrumentos tecnológicos para la organización de procesos electorales y de participación ciudadana en el Distrito Federal.

Asimismo, la Fiduciaria está facultada para cargar al patrimonio del fideicomiso todos los gastos, comisiones o cualquier otra erogación que se deriven de la administración e inversión de los recursos del fideicomiso.

1er Convenio modificatorio al contrato de fideicomiso 16551-2 de fecha 28 de diciembre de 2011, referente a las modificaciones de las cláusulas V, VII, VIII y IX concerniente al objeto del fideicomiso, establecimiento del comité técnico, funcionamiento y facultades, así como obligaciones de dicho comité.


La duración del fideicomiso será la necesaria para cumplir con el fin del mismo.

## 10. Reporte de la Recaudación

No Aplica

## 11. Información sobre la Deuda y el Reporte Analítico de la Deuda

No Aplica





**12. Calificaciones otorgadas**

No Aplica

**13. Proceso de Mejora**

El Instituto Electoral está inmerso en un proceso continuo de mejora administrativa y organizacional operativa.

**14. Información por Segmentos**

No Aplica

**15. Eventos Posteriores al Cierre**

Posterior al cierre del mes de septiembre de la presente anualidad, se recibió la Sentencia de la Sala Superior del Tribunal Electoral del Poder Judicial de la Federación, en el expediente SUP-REC-415/2022 y ACUMULADOS, por la cual determinó garantizar la entrega oportuna de las ministraciones restantes a los partidos políticos para el último trimestre del presente año, situación que pone en riesgo la continuidad operativa, y obliga al Instituto a realizar los ajustes presupuestales necesarios para cumplir con dicha sentencia, lo cual tienen por consecuencia, cancelar y disminuir actividades que tienen encomendadas por ley, ya que el presupuesto asignado no alcanza para cubrir dicha sentencia y compromisos institucionales.

**16. Partes Relacionadas**


No existen partes relacionadas que pudieran ejercer influencia significativa sobre la toma de decisiones financieras y operativas.

ELABORÓ



MTRO. JUAN CARLOS  
PALOMEQUE MAYA

REVISÓ



MTRA. MÓNICA CHALCHY GARCÍA

AUTORIZÓ



LIC. CÉSAR ALBERTO HOYO RODRÍGUEZ

BAJO PROTESTA DE DECIR VERDAD DECLARAMOS QUE LOS ESTADOS FINANCIEROS Y SUS NOTAS, SON RAZONABLEMENTE CORRECTOS Y SON RESPONSABILIDAD DEL EMISOR.