

DICIEMBRE DE 2023

DICIEMBRE DE 2023

ACTIVO

ACTIVO CIRCULANTE

Efectivo y Equivalentes	350,748,938.0
Derechos a Recibir Efectivo o Equivalentes	816,925.0
Derechos a Recibir Bienes o Servicios	
Inventarios	
Almacenes	
Estimación por Pérdida o Deterioro de Activos Circulantes	
Otros Activos Circulantes	

TOTAL DE ACTIVOS CIRCULANTES 351,565,863.0

ACTIVOS NO CIRCULANTES

Inversiones Financieras a Largo Plazo	4,968,506.0
Derechos a Recibir Efectivo o Equivalentes a Largo Plazo	299,132.0
Bienes Inmuebles, Infraestructura y Construcciones en Proceso	510,775,036.0
Bienes Muebles	235,415,501.0
Activos Intangibles	0.0
Depreciación, Deterioro y Amortización Acumulada de Bienes	-221,169,945.0
Activos Diferidos	
Estimación por Pérdida o Deterioro de Activos No Circulantes	
Otros Activos No Circulantes	

TOTAL DE ACTIVOS NO CIRCULANTES 530,288,230.0

TOTAL DE ACTIVOS 881,854,093.0

PASIVO

PASIVO CIRCULANTE

Cuentas por Pagar a Corto Plazo	237,961,194.0
Documentos por Pagar a Corto Plazo	
Porción a Corto Plazo de la Deuda Pública a Largo Plazo	
Títulos y Valores a Corto Plazo	
Pasivos Diferidos a Corto Plazo	
Fond. y Bienes de Terc. en Gtía. y/o Admón. a Corto Plazo	1,895,560.0
Provisiones a Corto Plazo	-835,444.0
Otros Pasivos a Corto Plazo	

TOTAL DE PASIVOS CIRCULANTES 239,021,310.0

PASIVOS NO CIRCULANTES

Cuentas por Pagar a Largo Plazo	
Documentos por Pagar a Largo Plazo	
Deuda Pública a Largo Plazo	
Pasivos Diferidos a Largo Plazo	
Fond. y Bienes de Terc. en Gtía. y/o Admón. a Largo Plazo	
Provisiones a Largo Plazo	108,415,037.0

TOTAL DE PASIVOS NO CIRCULANTES 108,415,037.0

TOTAL DE PASIVO 347,436,347.0

HACIENDA PÚBLICA / PATRIMONIO

HACIENDA PÚBLICA / PATRIMONIO CONTRIBUIDO 569,530,330.0

Aportaciones	569,530,330.0
Donaciones de Capital	
Actualización de la Hacienda Pública/Patrimonio	

HACIENDA PÚBLICA / PATRIMONIO GENERADO -35,112,584.0

Resultados del Ejercicio (Ahorro / Desahorro)	-38,881,559.0
Resultados de Ejercicios Anteriores	3,768,975.0
Revalúos	
Reservas	
Rectificaciones de Resultados de Ejercicios Anteriores	

EXCESOS O INSUF. EN LA ACT. DE LA HDA. PÚBL./PATRIM.

Resultado por Posición Monetaria	
Resultado por Tenencia de Activos No Monetarios	

TOTAL HACIENDA PÚBLICA/PATRIMONIO 534,417,746.0

TOTAL DE PASIVO Y HACIENDA PÚBLICA/PATRIMONIO 881,854,093.0

SUBDIRECTOR DE CONTABILIDAD

MTR. JUAN CARLOS PALOMEQUE MAYA

DIRECTORA DE PLANEACIÓN Y RECURSOS FINANCIEROS

MTRA. MÓNICA CHALCHY GARCÍA

SECRETARIO ADMINISTRATIVO

LIC. CÉSAR ALBERTO HOYO RODRÍGUEZ

BAJO PROTESTA DE DECIR VERDAD QUE LOS ESTADOS FINANCIEROS Y SUS NOTAS, SON RAZONABLEMENTE CORRECTOS Y SON RESPONSABILIDAD DEL EMISOR

Las notas que acompañan al presente Estado Financiero son parte integral del mismo

	AL 31 DE DICIEMBRE DE		VARIACIÓN	
	2023	2022	IMPORTE	PORCENTAJE
ACTIVO				
ACTIVO CIRCULANTE				
Efectivo y Equivalentes	350,748,938.0	193,214,796.0	157,534,142.0	81.5
Derechos a Recibir Efectivo o Equivalentes	816,925.0	858,833.0	-41,908.0	-4.9
Derechos a Recibir Bienes o Servicios	0.0	0.0	0.0	0.0
Inventarios	0.0	0.0	0.0	0.0
Almacenes	0.0	0.0	0.0	0.0
Estimación por Pérdida o Deterioro de Activos Circulantes	0.0	0.0	0.0	0.0
Otros Activos Circulantes	0.0	0.0	0.0	0.0
TOTAL DE ACTIVOS CIRCULANTES	351,565,863.0	194,073,629.0	157,492,234.0	81.2
ACTIVOS NO CIRCULANTES				
Inversiones Financieras a Largo Plazo	4,968,506.0	21,769,385.0	-16,800,879.0	-77.2
Derechos a Recibir Efectivo o Equivalentes a Largo Plazo	299,132.0	0.0	299,132.0	0.0
Bienes Inmuebles, Infraestructura y Construcciones en Proceso	510,775,036.0	510,775,036.0	0.0	0.0
Bienes Muebles	235,415,501.0	233,211,518.0	2,203,983.0	0.9
Activos Intangibles	0.0	0.0	0.0	0.0
Depreciación, Deterioro y Amortización Acumulada de Bienes	-221,169,945.0	-180,700,956.0	-40,468,989.0	22.4
Activos Diferidos	0.0	0.0	0.0	0.0
Estimación por Pérdida o Deterioro de Activos No Circulantes	0.0	0.0	0.0	0.0
Otros Activos No Circulantes	0.0	0.0	0.0	0.0
TOTAL DE ACTIVOS NO CIRCULANTES	530,288,230.0	585,054,983.0	-54,766,753.0	-9.4
TOTAL DE ACTIVOS	881,854,093.0	779,128,612.0	102,725,481.0	13.2
PASIVO				
PASIVO CIRCULANTE				
Cuentas por Pagar a Corto Plazo	237,961,194.0	80,150,766.0	157,810,428.0	196.9
Documentos por Pagar a Corto Plazo	0.0	0.0	0.0	0.0
Porción a Corto Plazo de la Deuda Pública a Largo Plazo	0.0	0.0	0.0	0.0
Títulos y Valores a Corto Plazo	0.0	0.0	0.0	0.0
Pasivos Diferidos a Corto Plazo	0.0	0.0	0.0	0.0
Fondos y Bienes de Terceros en Garantía y/o Administración a Corto Plazo	1,895,560.0	1,375,198.0	520,362.0	37.8
Provisiones a Corto Plazo	-835,444.0	0.0	-835,444.0	100.0
Otros Pasivos a Corto Plazo	0.0	-835,444.0	835,444.0	-100.0
TOTAL DE PASIVOS CIRCULANTES	239,021,310.0	80,690,520.0	158,330,790.0	196.2
PASIVOS NO CIRCULANTES				
Cuentas por Pagar a Largo Plazo	0.0	0.0	0.0	0.0
Documentos por Pagar a Largo Plazo	0.0	0.0	0.0	0.0
Deuda Pública a Largo Plazo	0.0	0.0	0.0	0.0
Pasivos Diferidos a Largo Plazo	0.0	0.0	0.0	0.0
Fondos y Bienes de Terceros en Garantía y/o Administración a Largo Plazo	0.0	0.0	0.0	0.0
Provisiones a Largo Plazo	108,415,037.0	132,483,390.0	-24,068,353.0	-18.2
TOTAL DE PASIVOS NO CIRCULANTES	108,415,037.0	132,483,390.0	-24,068,353.0	-18.2
TOTAL DE PASIVO	347,436,347.0	213,173,910.0	134,262,437.0	63.0
HACIENDA PÚBLICA / PATRIMONIO				
HACIENDA PÚBLICA / PATRIMONIO CONTRIBUIDO				
Aportaciones	569,530,330.0	562,185,727.0	7,344,603.0	1.3
Donaciones de Capital	0.0	0.0	0.0	0.0
Actualización de la Hacienda Pública/Patrimonio	0.0	0.0	0.0	0.0
HACIENDA PÚBLICA / PATRIMONIO GENERADO				
Resultados del Ejercicio (Ahorro / Desahorro)	-38,881,559.0	-9,506,663.0	-29,374,896.0	309.0
Resultados de Ejercicios Anteriores	3,768,975.0	13,275,638.0	-9,506,663.0	-71.6
Revalúos	0.0	0.0	0.0	0.0
Reservas	0.0	0.0	0.0	0.0
Rectificaciones de Resultados de Ejercicios Anteriores	0.0	0.0	0.0	0.0
EXCESOS O INSUFICIENCIA EN LA ACT. DE LA HDA. PÚBLICA/PATRIMONIO	0.00	0.00	0.00	0.0
Resultado por Posición Monetaria	0.0	0.0	0.0	0.0
Resultado por Tenencia de Activos No Monetarios	0.0	0.0	0.0	0.0
TOTAL HACIENDA PÚBLICA/PATRIMONIO	534,417,746.0	565,954,702.0	-31,536,956.0	-5.6
TOTAL DE PASIVO Y HACIENDA PÚBLICA/PATRIMONIO	881,854,093.0	779,128,612.0	102,725,481.0	13.2

SUBDIRECTOR DE CONTABILIDAD

DIRECTORA DE PLANEACIÓN Y RECURSOS FINANCIEROS

SECRETARIO ADMINISTRATIVO

MTR. JUAN CARLOS PALOMEQUE MAYA

MTRA. MÓNICA CHALCHY GARCÍA

LIC. CESAR ALBERTO HINOJOS RODRÍGUEZ

BAJO PROTESTA DE DECIR VERDAD QUE LOS ESTADOS FINANCIEROS Y SUS NOTAS, SON RAZONABLEMENTE CORRECTOS Y SON RESPONSABILIDAD DEL EMISOR

Las notas que acompañan al presente Estado Financiero son parte integral del mismo

INGRESOS Y OTROS BENEFICIOS

INGRESOS DE LA GESTIÓN	0.0
Impuestos	0.0
Cuotas y Aportaciones de Seguridad Social	0.0
Contribuciones de Mejoras	0.0
Derechos	0.0
Productos	0.0
Aprovechamientos	0.0
Ingresos por Venta de Bienes y Prestación de Servicios	0.0

PARTICIPACIONES, APORTACIONES, CONVENIOS, INCENTIVOS DERIVADOS DE LA COLABORACIÓN FISCAL, FONDOS DISTINTOS DE APORTACIONES, TRANSFERENCIAS, ASIGNACIONES, SUBSIDIOS Y SUBVENCIONES, Y PENSIONES Y JUBILACIONES . **1,453,722,255.0**

Participaciones y Aportaciones, Convenios, Incentivos Derivados de la Colaboración Fiscal y Fondos Distintos de Aportaciones	0.0
Transferencias, Asignaciones, Subsidios y Subvenciones y Pensiones y Jubilaciones	1,453,722,255.0

OTROS INGRESOS Y BENEFICIOS **35,382,429.0**

Ingresos Financieros	26,709,368.0
Incremento por Variación de Inventarios	
Disminución del Exceso de Estimaciones por Pérdida, Deterioro u Obsolescencia	
Disminución del Exceso de Provisiones	4,267,076.0
Otros Ingresos y Beneficios Varios	4,405,985.0

TOTAL DE INGRESOS Y OTROS BENEFICIOS **1,489,104,684.0**

GASTOS Y OTRAS PÉRDIDAS

GASTOS DE FUNCIONAMIENTO **939,123,767.0**

Servicios Personales	582,406,684.0
Materiales y Suministros	63,740,141.0
Servicios Generales	292,976,942.0

TRANSFERENCIAS, ASIGNACIONES, SUBSIDIOS Y OTRAS AYUDAS **548,371,905.0**

Transferencias Internas y Asignaciones al Sector Público	0.0
Transferencias al Resto del Sector Público	0.0
Subsidios y Subvenciones	0.0
Ayudas Sociales	507,784,679.0
Pensiones y Jubilaciones	0.0
Transferencias a Fideicomisos, Mandatos y Contratos Análogos	40,587,226.0
Transferencias a la Seguridad Social	0.0
Donativos	0.0
Transferencias al Exterior	0.0

PARTICIPACIONES Y APORTACIONES **0.0**

Participaciones	0.0
Aportaciones	0.0
Convenios	0.0

INTERESES, COMISIONES Y OTROS GASTOS DE LA DEUDA PÚBLICA **0.0**

Intereses de la Deuda Pública	0.0
Comisiones de la Deuda Pública	0.0
Gastos de la Deuda Pública	0.0
Costo por Coberturas	0.0
Apoyos Financieros	0.0

OTROS GASTOS Y PÉRDIDAS EXTRAORDINARIAS **40,490,571.0**


Estimaciones, Depreciaciones, Deterioros, Obsolescencias y Amortizaciones	40,490,571.0
Provisiones	0.0
Disminución de Inventarios	0.0
Otros Gastos	0.0

INVERSIÓN PÚBLICA **0.0**

Inversión Pública no Capitalizable	0.0
------------------------------------	-----

TOTAL DE GASTOS Y OTRAS PÉRDIDAS **1,527,986,243.0**


RESULTADOS DEL EJERCICIO (AHORRO / DESAHORRO) **-38,881,559.0**

 SUBDIRECTOR DE CONTABILIDAD MTRO. JUAN CARLOS PALOMEQUE MAYA	 DIRECTORA DE PLANEACIÓN Y RECURSOS FINANCIEROS MTRA. MÓNICA CHALCHY GARCÍA	 SECRETARIO ADMINISTRATIVO LIC. CÉSAR ALBERTO HOYOS RODRÍGUEZ
---	---	---

BAJO PROTESTA DE DECIR VERDAD QUE LOS ESTADOS FINANCIEROS Y SUS NOTAS, SON RAZONABLEMENTE CORRECTOS Y SON RESPONSABILIDAD DEL EMISOR

Las notas que acompañan al presente Estado Financiero son parte integral del mismo

	AL 31 DE DICIEMBRE DE		VARIACIÓN	
	2023	2022	IMPORTE	PORCENTAJE
INGRESOS Y OTROS BENEFICIOS				
INGRESOS DE LA GESTIÓN	0.0	0.0	0.0	0.0
Impuestos	0.0	0	0.0	0.0
Cuotas y Aportaciones de Seguridad Social	0.0	0	0.0	0.0
Contribuciones de Mejoras	0.0	0	0.0	0.0
Derechos	0.0	0	0.0	0.0
Productos	0.0	0	0.0	0.0
Aprovechamientos	0.0	0	0.0	0.0
Ingresos por Venta de Bienes y Prestación de Servicios	0.0	0	0.0	0.0
PARTICIPACIONES, APORTACIONES, CONVENIOS, INCENTIVOS DERIVADOS DE LA COLABORACIÓN FISCAL, FONDOS DISTINTOS DE APORTACIONES, TRANSFERENCIAS, ASIGNACIONES, SUBSIDIOS Y SUBVENCIONES, PENSIONES Y JUBILACIONES	1,453,722,255.0	1,240,463,421.0	213,258,834.0	17.2
Participaciones y Aportaciones, Convenios, Incentivos Derivados de la Colaboración Fiscal y Fondos Distintos de Aportaciones	0.0	0.0	0.0	0.0
Transferencias, Asignaciones, Subsidios y Subvenciones, y Pensiones y Jubilaciones	1,453,722,255.0	1,240,463,421.0	213,258,834.0	17.2
OTROS INGRESOS Y BENEFICIOS	35,382,429.0	39,346,117.0	-3,963,688.0	-10.1
Ingresos Financieros	26,709,368.0	18,602,862.0	8,106,506.0	43.6
Incremento por Variación de Inventarios	0.0	0.0	0.0	0.0
Disminución del Exceso de Estimaciones por Pérdida, Deterioro u Obsolescencia	0.0	0.0	0.0	0.0
Disminución del Exceso de Provisiones	4,267,076.0	1,844,319.0	2,422,757.0	131.4
Otros Ingresos y Beneficios Varios	4,405,985.0	18,898,936.0	-14,492,951.0	-76.7
TOTAL DE INGRESOS Y OTROS BENEFICIOS	1,489,104,684.0	1,279,809,538.0	209,295,146.0	16.4
GASTOS Y OTRAS PÉRDIDAS				
GASTOS DE FUNCIONAMIENTO	939,123,767.0	787,229,573.0	151,894,194.0	19.3
Servicios Personales	582,406,684.0	634,849,412.0	-52,442,728.0	-8.3
Materiales y Suministros	63,740,141.0	17,293,679.0	46,446,462.0	268.6
Servicios Generales	292,976,942.0	135,086,482.0	157,890,460.0	116.9
TRANSFERENCIAS, ASIGNACIONES, SUBSIDIOS Y OTRAS AYUDAS	548,371,905.0	490,209,738.0	58,162,167.0	11.9
Transferencias Internas y Asignaciones al Sector Público	0.0	0.0	0.0	0.0
Transferencias al Resto del Sector Público	0.0	0.0	0.0	0.0
Subsidios y Subvenciones	0.0	0.0	0.0	0.0
Ayudas Sociales	507,784,679.0	482,150,805.0	25,633,874.0	5.3
Pensiones y Jubilaciones	0.0	0.0	0.0	0.0
Transferencias a Fideicomisos, Mandatos y Contratos Análogos	40,587,226.0	8,058,933.0	32,528,293.0	403.6
Transferencias a la Seguridad Social	0.0	0.0	0.0	0.0
Donativos	0.0	0.0	0.0	0.0
Transferencias al Exterior	0.0	0.0	0.0	0.0
PARTICIPACIONES Y APORTACIONES	0.0	0.0	0.0	0.0
Participaciones	0.0	0.0	0.0	0.0
Aportaciones	0.0	0.0	0.0	0.0
Convenios	0.0	0.0	0.0	0.0
INTERESES, COMISIONES Y OTROS GASTOS DE LA DEUDA PÚBLICA	0.0	0.0	0.0	0.0
Intereses de la Deuda Pública	0.0	0.0	0.0	0.0
Comisiones de la Deuda Pública	0.0	0.0	0.0	0.0
Gastos de la Deuda Pública	0.0	0.0	0.0	0.0
Costo por Coberturas	0.0	0.0	0.0	0.0
Apoyos Financieros	0.0	0.0	0.0	0.0
OTROS GASTOS Y PÉRDIDAS EXTRAORDINARIAS	40,490,571.0	11,876,890.0	28,613,681.0	0.0
Estimaciones, Depreciaciones, Deterioros, Obsolescencias y Amortizaciones	40,490,571.0	11,876,890.0	28,613,681.0	0.0
Provisiones	0.0	0.0	0.0	0.0
Disminución de Inventarios	0.0	0.0	0.0	0.0
Otros Gastos	0.0	0.0	0.0	0.0
INVERSIÓN PÚBLICA	0.0	0.0	0.0	0.0
Inversión Pública no Capitalizable	0.0	0.0	0.0	0.0
TOTAL DE GASTOS Y OTRAS PÉRDIDAS	1,527,986,243.0	1,289,316,201.0	238,670,042.0	18.5
RESULTADOS DEL EJERCICIO (AHORRO / DESAHORRO)	-38,881,559.0	-9,506,663.0	-29,374,896.0	309.0

SUBDIRECTOR DE CONTABILIDAD

MTR. JUAN CARLOS PALOMEQUE MAYA

DIRECTORA DE PLANEACIÓN Y RECURSOS FINANCIEROS

MTRA. MÓNICA CHALCHY GARCÍA

SECRETARIO ADMINISTRATIVO

LIC. CÉSAR ALBERTO HOYOS RODRIGUEZ

BAJO PROTESTA DE DECIR VERDAD QUE LOS ESTADOS FINANCIEROS Y SUS NOTAS, SON RAZONABLEMENTE CORRECTOS Y SON RESPONSABILIDAD DEL EMISOR

Las notas que acompañan al presente Estado Financiero son parte Integral del mismo

CONCEPTO	ORIGEN DICIEMBRE DE 2023	APLICACIÓN DICIEMBRE DE 2023
----------	-----------------------------	---------------------------------

ACTIVO

ACTIVO CIRCULANTE

Efectivo y Equivalentes		157,534,142.0
Derechos a Recibir Efectivo o Equivalentes	41,908.0	
Derechos a Recibir Bienes o Servicios		
Inventarios		
Almacenes		
Estimación por Pérdida o Deterioro de Activos Circulantes		
Otros Activos Circulantes		

ACTIVOS NO CIRCULANTES

Inversiones Financieras a Largo Plazo	16,800,879.0	
Derechos a Recibir Efectivo o Equivalentes a Largo Plazo		299,132.0
Bienes Inmuebles, Infraestructura y Construcciones en Proceso		
Bienes Muebles		2,203,983.0
Activos Intangibles		
Depreciación, Deterioro y Amortización Acumulada de Bienes	40,468,989.0	
Activos Diferidos		
Estimación por Pérdida o Deterioro de Activos No Circulantes		
Otros Activos No Circulantes		

PASIVO

PASIVO CIRCULANTE

Cuentas por Pagar a Corto Plazo	157,810,428.0	
Documentos por Pagar a Corto Plazo		
Porción a Corto Plazo de la Deuda Pública a Largo Plazo		
Títulos y Valores a Corto Plazo		
Pasivos Diferidos a Corto Plazo		
Fondos y Bienes de Terceros en Garantía y/o Administración a Corto Plazo	520,362.0	
Provisiones a Corto Plazo		835,444.0
Otros Pasivos a Corto Plazo	835,444.0	

PASIVOS NO CIRCULANTES

Cuentas por Pagar a Largo Plazo		
Documentos por Pagar a Largo Plazo		
Deuda Pública a Largo Plazo		
Pasivos Diferidos a Largo Plazo		
Fondos y Bienes de Terceros en Garantía y/o Administración a Largo Plazo		
Provisiones a Largo Plazo		24,068,353.0

HACIENDA PÚBLICA / PATRIMONIO

HACIENDA PÚBLICA / PATRIMONIO CONTRIBUIDO

Aportaciones	7,344,603.0	
Donaciones de Capital		
Actualización de la Hacienda Pública/Patrimonio		

HACIENDA PÚBLICA / PATRIMONIO GENERADO

Resultados del Ejercicio (Ahorro / Desahorro)		29,374,896.0
Resultados de Ejercicios Anteriores		9,506,663.0
Revalúos		
Reservas		
Rectificaciones de Resultados de Ejercicios Anteriores		

EXCESOS O INSUFICIENCIA EN LA ACT. DE LA HDA. PÚBLICA/PATRIMONIO

Resultado por Posición Monetaria		
Resultado por Tenencia de Activos No Monetarios		

TOTAL DE ACTIVO, PASIVO Y HACIENDA PÚBLICA/PATRIMONIO	223,822,613.0	223,822,613.0
--	----------------------	----------------------


<p><small>SUBDIRECTOR DE CONTABILIDAD</small></p>  <p>MTRO. JUAN CARLOS PALOMEQUE MAYA</p>	<p><small>DIRECTORA DE PLANEACIÓN Y RECURSOS FINANCIEROS</small></p>  <p>MTRA. MÓNICA CHALCHÍ GARCÍA</p>	<p><small>SECRETARIO ADMINISTRATIVO</small></p>  <p>LIC. CÉSAR ALBERTO HOYOS RODRÍGUEZ</p>
--	---	--

BAJO PROTESTA DE DECIR VERDAD QUE LOS ESTADOS FINANCIEROS Y SUS NOTAS, SON RAZONABLEMENTE CORRECTOS Y SON RESPONSABILIDAD DEL EMISOR

Las notas que acompañan al presente Estado Financiero son parte integral del mismo

INSTITUTO ELECTORAL DE LA CIUDAD DE MÉXICO
SECRETARÍA ADMINISTRATIVA
ESTADO DE VARIACIÓN EN LA HACIENDA PÚBLICA / PATRIMONIO
AL 31 DE DICIEMBRE DE 2023

CONCEPTO	HACIENDA PÚBLICA / PATRIMONIO CONTRIBUIDO	HACIENDA PÚBLICA / PATRIMONIO GENERADO DE EJERCICIOS ANTERIORES	HACIENDA PÚBLICA / PATRIMONIO GENERADO DEL EJERCICIO	AJUSTES POR CAMBIOS DE VALOR	TOTAL
HACIENDA PÚBLICA / PATRIMONIO NETO AL FINAL DEL EJERCICIO 2021	561,423,092.0	0.0	0.0	0.0	561,423,092.0
CAMBIOS EN LA HACIENDA PÚBLICA / PATRIMONIO	0.0	0.0	0.0	0.0	0.0
Aportaciones	0.0				
Donaciones de Capital					
Actualizaciones de la Hacienda Pública / Patrimonio					
VARIACIONES DE LA HACIENDA PÚBLICA / PATRIMONIO NETO DEL EJERCICIO	0.0	25,909,491.0	-12,633,853.0	0.0	13,275,638.0
Resultados del Ejercicio (Ahorro / Desahorro)			-12,633,853.0		-12,633,853.0
Resultados de Ejercicio Anteriores		25,909,491.0			25,909,491.0
Revalúos					
Reservas					
SALDO NETO EN LA HACIENDA PÚBLICA / PATRIMONIO 2021	561,423,092.0	25,909,491.0	-12,633,853.0	0.0	574,698,730.0
CAMBIOS EN LA HACIENDA PÚBLICA / PATRIMONIO 2022	762,635.0	0.0	0.0	0.0	762,635.0
Aportaciones	762,635.0				
Donaciones de Capital					
Actualizaciones de la Hacienda Pública / Patrimonio					
VARIACIONES DE LA HACIENDA PÚBLICA / PATRIMONIO NETO DEL EJERCICIO	0.0	-12,633,853.0	3,127,190.0	0.0	-9,506,663.0
Resultados del Ejercicio (Ahorro / Desahorro)			3,127,190.0		3,127,190.0
Resultados de Ejercicio Anteriores		-12,633,853.0			-12,633,853.0
Revalúos					
Reservas					
SALDO NETO EN LA HACIENDA PÚBLICA / PATRIMONIO 2022	562,185,727.0	13,275,638.0	-9,506,663.0	0.0	565,954,702.0
CAMBIOS EN LA HACIENDA PÚBLICA / PATRIMONIO 2023	7,344,603.0	0.0	0.0	0.0	7,344,603.0
Aportaciones	7,344,603.0				
Donaciones de Capital					
Actualizaciones de la Hacienda Pública / Patrimonio					
VARIACIONES DE LA HACIENDA PÚBLICA / PATRIMONIO NETO DEL EJERCICIO	0.0	3,768,975.0	-38,881,559.0	0.0	-35,112,584.0
Resultados del Ejercicio (Ahorro / Desahorro)			-38,881,559.0		-38,881,559.0
Resultados de Ejercicio Anteriores		3,768,975.0			3,768,975.0
Revalúos					
Reservas					
SALDO NETO EN LA HACIENDA PÚBLICA / PATRIMONIO 2023	569,530,330.0	3,768,975.0	-38,881,559.0	0.0	534,417,746.0

SUBDIRECTOR DE CONTABILIDAD

 MTR. JUAN CARLOS PALOMEQUE MAYA

DIRECTORA DE PLANEACIÓN Y RECURSOS FINANCIEROS

 MTRA. MÓNICA CHALOW GARCÍA

SECRETARIO ADMINISTRATIVO

 LIC. CESAR ALBERTO NOTO RODRÍGUEZ

BAJO PROTESTA DE DECIR VERDAD QUE LOS ESTADOS FINANCIEROS Y SUS NOTAS, SON RAZONABLEMENTE CORRECTOS Y SON RESPONSABILIDAD DEL EMISOR
 Las notas que acompañan al presente Estado Financiero son parte integral del mismo

INSTITUTO ELECTORAL DE LA CIUDAD DE MÉXICO
SECRETARÍA ADMINISTRATIVA
ESTADO ANALÍTICO DE LA DEUDA Y OTROS PASIVOS
AL 31 DE DICIEMBRE DE 2023

DENOMINACIÓN DE LAS DEUDAS	MONEDA DE CONTRATACIÓN	INSTITUCIÓN O O PAÍS ACREEDOR	SALDO INICIAL DEL PERIODO	SALDO FINAL DEL PERIODO
----------------------------	------------------------------	-------------------------------------	---------------------------------	-------------------------------

DEUDA PÚBLICA

CORTO PLAZO

DEUDA INTERNA

Instituciones del Crédito
 Títulos y Valores
 Arrendamientos Financieros

DEUDA EXTERNA

Organismos Financieros Internacionales
 Deuda Bilateral
 Títulos y Valores
 Arrendamientos Financieros

SUBTOTAL A CORTO PLAZO

LARGO PLAZO

DEUDA INTERNA

Instituciones del Crédito
 Títulos y Valores
 Arrendamientos Financieros

DEUDA EXTERNA

Organismos Financieros Internacionales
 Deuda Bilateral
 Títulos y Valores
 Arrendamientos Financieros

SUBTOTAL A LARGO PLAZO

OTROS PASIVOS

213,173,910.0 347,436,347.0

TOTAL DEUDA Y OTROS PASIVOS

213,173,910.0 347,436,347.0

SUBDIRECTOR DE CONTABILIDAD

DIRECTORA DE PLANEACIÓN Y RECURSOS FINANCIEROS

SECRETARIO ADMINISTRATIVO


 MTRD. JUAN CARLOS PALOMEQUE MAYA


 MTRA. MÓNICA CHACCH GARCÍA


 LIC. CÉSAR ROBERTO HOYOS RODRIGUEZ

BAJO PROTESTA DE DECIR VERDAD QUE LOS ESTADOS FINANCIEROS Y SUS NOTAS, SON RAZONABLEMENTE CORRECTOS Y SON RESPONSABILIDAD DEL EMISOR

Las notas que acompañan al presente Estado Financiero son parte integral del mismo

INSTITUTO ELECTORAL DE LA CIUDAD DE MÉXICO
SECRETARÍA ADMINISTRATIVA
ESTADO ANALÍTICO DEL ACTIVO
AL 31 DE DICIEMBRE DE 2023

CONCEPTO	SALDO INICIAL	CARGOS DEL PERIODO	ABONOS DEL PERIODO	SALDO FINAL	VARIACIÓN DEL PERIODO
ACTIVO	779,427,743.0	9,262,879,227.0	9,160,452,877.0	881,854,093.0	102,426,350.0
<u>ACTIVO CIRCULANTE</u>	194,073,629.0	9,256,012,192.0	9,098,519,958.0	351,565,863.0	157,492,234.0
Efectivo y Equivalentes	193,214,796.0	7,783,539,470.0	7,626,005,328.0	350,748,938.0	157,534,142.0
Derechos a Recibir Efectivo o Equivalentes	858,833.0	1,472,472,722.0	1,472,514,630.0	816,925.0	-41,908.0
Derechos a Recibir Bienes o Servicios					
Inventarios					
Almacenes					
Estimación por Pérdida o Deterioro de Activos Circulantes					
Otros Activos Circulantes					
<u>ACTIVO NO CIRCULANTE</u>	585,354,114.0	6,867,035.0	61,932,919.0	530,288,230.0	-55,065,884.0
Inversiones Financieras a Largo Plazo	21,769,384.0	4,596,617.0	21,397,495.0	4,968,506.0	-16,800,878.0
Derechos a Recibir Efectivo o Equivalentes a Largo Plazo	299,132.0	0.0	0.0	299,132.0	0.0
Bienes Inmuebles, Infraestructura y Construcciones en Proceso	510,775,036.0	0.0	0.0	510,775,036.0	0.0
Bienes Muebles	233,211,518.0	2,248,836.0	44,853.0	235,415,501.0	2,203,983.0
Activos Intangibles	0.0		0.0	0.0	0.0
Depreciación, Deterioro y Amortización Acumulada de Bienes	-180,700,956.0	21,582.0	40,490,571.0	-221,169,945.0	-40,468,989.0
Activos Diferidos					
Estimación por Pérdida o Deterioro de Activos No Circulantes					
Otros Activos No Circulantes					

SUBDIRECTOR DE CONTABILIDAD

MTRO. JUAN CARLOS PALOMEQUE MAYA

DIRECTORA DE PLANEACIÓN Y RECURSOS FINANCIEROS

MTRA. MÓNICA CHALCHY GARCÍA

SECRETARIO ADMINISTRATIVO

LIC CÉSAR ALBERTO HOYO RODRÍGUEZ

BAJO PROTESTA DE DECIR VERDAD QUE LOS ESTADOS FINANCIEROS Y SUS NOTAS, SON RAZONABLEMENTE CORRECTOS Y SON RESPONSABILIDAD DEL EMISOR

Las notas que acompañan al presente Estado Financiero son parte integral del mismo

a) NOTAS DE GESTIÓN ADMINISTRATIVA

1. Autorización e Historia

El 5 de enero de 1999, se publicó en la Gaceta Oficial del Distrito Federal el Código Electoral del Distrito Federal, en cuyo Libro Tercero se creó el Instituto Electoral del Distrito Federal, abriendo sus puertas el 15 de enero de 1999.

Mediante Acuerdo del Consejo General del Instituto Electoral del Distrito Federal ACU-15-02, por el que se aprueba modificar la estructura de la Unidad de Contraloría Interna y el Catálogo General de Cargos y Puestos del Instituto Electoral del Distrito Federal.

Con Acuerdo del Consejo General del Instituto Electoral del Distrito Federal mediante Acuerdo ACU-21-04, por el que aprueba modificar la estructura orgánica de la Dirección Ejecutiva de Organización y Geografía Electoral del IEDF, y se modifica la estructura del Instituto Electoral del Distrito Federal, aprobada por este Órgano Superior de Dirección, el 31 de marzo de 1999.

El Consejo General del Instituto Electoral del Distrito Federal, mediante Acuerdo ACU-011-08, aprobó la reestructura orgánico funcional del Instituto Electoral del Distrito Federal.

A lo largo de su historia el Instituto Electoral del Distrito Federal ha sufrido cambios en su estructura a efecto de mejorar su desempeño, debiéndose destacar que el 20 de diciembre de 2010 se publicó en la Gaceta Oficial del Distrito Federal el Código de Instituciones y Procedimientos Electorales del Distrito Federal, el cual ordenó diversas modificaciones a la estructura orgánica-funcional del Instituto Electoral del Distrito Federal.

Derivado de lo anterior, el Consejo General del Instituto Electoral del Distrito Federal mediante Acuerdos ACU-02-11 y ACU-14-11 aprobó la modificación a la estructura orgánica-funcional del Instituto Electoral del Distrito Federal

El Consejo General del Instituto Electoral del Distrito Federal mediante Acuerdo ACU-42-16, aprobó las modificaciones a la estructura orgánica funcional del Instituto Electoral del Distrito Federal, en acatamiento a lo previsto en el Estatuto del Servicio Profesional Electoral Nacional y del personal de la Rama Administrativa.

El 7 de junio de 2017, se publicó en la Gaceta Oficial de la Ciudad de México, Decreto que contiene las observaciones del Jefe de Gobierno de la Ciudad de México respecto del diverso por el que se abroga el Código de Instituciones y Procedimientos Electorales del Distrito Federal y la Ley Procesal Electoral del Distrito Federal y se expide el Código de Instituciones y Procedimientos Electorales de la Ciudad de México y la Ley Procesal Electoral para Ciudad de México; el 12 de agosto de 2019 se expide la Ley de Participación Ciudadana de la Ciudad de México y se abroga la Ley de Participación Ciudadana del Distrito Federal.

El 4 de agosto, mediante Acuerdo del Consejo General del Instituto Electoral de la Ciudad de México, IECM/ACU-CG-016/2017, por el que se aprueba el Reglamento Interior del Instituto Electoral de la Ciudad de México, con motivo de la expedición y entrada en vigor del Código de Instituciones y Procedimientos Electorales de la Ciudad de México.

El 4 de agosto, mediante Acuerdo del Consejo General del Instituto Electoral de la Ciudad de México, IECM/ACU-CG-035/2017, por el que se aprueban modificaciones a la estructura orgánica funcional del Instituto Electoral de la Ciudad de México, en acatamiento en las disposiciones en materia electoral de la Constitución Política de la Ciudad de México y del Código de Instituciones y Procedimientos Electorales de la Ciudad de México.

El 28 de febrero de 2019, el Consejo General, mediante acuerdo IECM/ACU-CG-021/2019, aprobó la creación de la Unidad Técnica de Género y Derechos Humanos del Instituto Electoral de la Ciudad de México. Asimismo, a través del Acuerdo IECM/ACU-CG-022/2019, aprobó la modificación al Reglamento Interior de este Instituto.

El 2 de junio de 2022, mediante Acuerdo del Consejo General del Instituto Electoral de la Ciudad de México, IECM/ACU-CG-042/2022, por el que se aprueban las Acciones Generales para llevar a cabo el Proceso de Transición, en cumplimiento al artículo Cuarto Transitorio del Decreto por el que se reforman, adicionan, modifican y derogan diversos artículos del Código de Instituciones y Procedimientos Electorales de la Ciudad de México, publicado el 2 de junio de 2022, en la Gaceta Oficial de la Ciudad de México; y por el que se crea el Comité Técnico Especial Temporal para los trabajos de la Reestructura Orgánica del Instituto.

El 2 de junio de 2022, mediante Acuerdo del Consejo General del Instituto Electoral de la Ciudad de México, IECM/ACU-CG-050/2022, por el que se aprueba el Dictamen por el que se adecua la Estructura Orgánica y Funcional del Instituto Electoral de la Ciudad de México, en cumplimiento al Decreto por el que se reforman, adicionan y derogan diversos artículos del Código de Instituciones y Procedimientos Electorales de la Ciudad de México, publicado en la Gaceta Oficial de la Ciudad de México el 02 de junio de 2022 y aprobado el 1 de septiembre.

2. Panorama Económico y Financiero

La principal condición económico-financiera bajo la cual la Entidad estuvo operando fue: Las aportaciones del Gobierno de la Ciudad de México, los cuales influyeron en la toma de decisiones de tipo administrativo y funcional para dar cumplimiento a las metas institucionales establecidas.

Durante el ejercicio fiscal las condiciones del país fueron bajo un ambiente no inflacionario.



3. Organización y Objeto Social

a) Objeto social

Su objeto social es la de ser la autoridad electoral, depositaria de la función estatal de organizar las elecciones en la Ciudad de México y los procedimientos de participación ciudadana en la Ciudad de México.

b) Principal actividad

- 1 Contribuir al desarrollo de la vida democrática;
- 2 Fortalecer el régimen de asociaciones políticas;
- 3 Asegurar a los ciudadanos el ejercicio de los derechos político-electorales y vigilar el cumplimiento de sus obligaciones;
- 4 Garantizar la celebración periódica, auténtica y pacífica de las elecciones para renovar a los integrantes del Congreso de la Ciudad de México, al Jefe de Gobierno y de la Alcaldías;
- 5 Garantizar la realización de los procesos electivos de los órganos de representación ciudadana e instrumentos de participación ciudadana conforme a la Ley de Participación;
- 6 Preservar la autenticidad y efectividad del sufragio;
- 7 Promover el voto y la participación ciudadana y la construcción de ciudadanía;
- 8 Difundir la cultura cívica democrática y de la participación ciudadana; y
- 9 Contribuir al desarrollo y adecuado funcionamiento de la institucionalidad democrática, en su ámbito de atribuciones;
- 10 Impulsará la democracia digital abierta, basada en tecnologías de información y comunicación.

c) Ejercicio fiscal

El presente documento presenta la información financiera del 1° de enero al 31 de diciembre de 2023

d) Régimen jurídico

La normatividad aplicable al Instituto Electoral de la Ciudad de México entre otras son:

- 1 Constitución Política de los Estados Unidos Mexicanos
- 2 Constitución Política de la Ciudad de México.
- 3 Ley General de Contabilidad Gubernamental
- 4 Ley del Impuesto Sobre la Renta y su Reglamento
- 5 Ley del Impuesto al Valor Agregado y su Reglamento
- 6 Ley General de Transparencia y Acceso a la Información Pública
- 7 Ley de Participación ciudadana de la Ciudad de México
- 8 Ley de Austeridad, Transparencia en Remuneraciones, Prestaciones y Ejercicio de Recursos de la Ciudad de México
- 9 Lineamientos en materia de Adquisiciones, Arrendamientos y Prestación de Servicios de la Ciudad de México
- 10 Normas Generales de Programación, Presupuesto y Contabilidad del Instituto Electoral de la Ciudad de México
- 11 Código Fiscal de la Federación y su Reglamento
- 12 Código Fiscal de la Ciudad de México
- 13 Código de Instituciones y Procedimientos Electorales de la Ciudad de México
- 14 Estatuto de Gobierno de la Ciudad de México
- 15 Estatuto del Servicio Profesional Electoral y demás personal que labore en el Instituto Electoral de la Ciudad de México
- 16 Lineamientos, Procedimientos y Circulares Emitidas por el Instituto Electoral de la Ciudad de México, entre otros.

e) Consideraciones fiscales del ente:

El régimen fiscal para las entidades públicas es el correspondiente a personas morales con fines no lucrativos y sus obligaciones fiscales se determinan conforme al objetivo y funciones asignadas en la Constitución Política del Estado Libre y Soberano de México, en la Ley que les da origen o en su Decreto de Creación, salvo los casos en que se realicen actividades distintas a la prestación de servicios públicos.

Tributa en el régimen fiscal título III de la ley del Impuesto Sobre la Renta, que regula a las personas morales con fines no lucrativos y por lo tanto no son sujetos del Impuesto Especial sobre Producción y Servicios, ni de la participación de Utilidades a los Trabajadores.

Tiene las obligaciones como retenedor del Impuesto Sobre la Renta (ISR) en los capítulos de ingresos por salarios y en general por la prestación de un servicio personal subordinado, actividades profesionales (honorarios), sobre los cuales se aplican las disposiciones de la Ley del I.V.A. en materia de retenciones y enteros.

No realiza actos gravados para IVA.

Está obligado a pagar cuotas de seguridad social ante el ISSSTE, SAR Y FOVISSSTE, entre otros.

f) Estructura organizacional básica

- 1 El Consejo General.
- 2 La Junta Administrativa.
- 3 Órganos Ejecutivos: La Secretaría Ejecutiva, La Secretaría Administrativa, así como las respectivas Direcciones Ejecutivas.
- 4 Órganos con Autonomía Técnica y de Gestión. La Contraloría General y la Unidad Técnica Especializada de Fiscalización.
- 5 Órganos Técnicos: Las Unidades Técnicas.
- 6 Órganos Desconcentrados: Las Direcciones Distritales y Consejos Distritales.
- 7 Mesas Directivas de Casilla.

g) Fideicomisos, mandatos y análogos de los cuales es fideicomitente o fiduciario

- 1 Fideicomiso número 2188-7.
Disponibilidad de recursos al 31 de diciembre de 2023: \$ 4,031,607.0 pesos.
- 2 Fideicomiso número 16551-2.
Disponibilidad de recursos al 31 de diciembre de 2023: \$ 936,899.0 pesos.

4. Bases de Preparación de los Estados Financieros

Los estados financieros han sido preparados por la Administración del Instituto Electoral con apego a lo establecido en las Leyes, Normas y demás disposiciones gubernamentales aplicables en la materia, como son: Ley General de Contabilidad Gubernamental, la Ley Federal de Presupuesto y Responsabilidad Hacendaria y su Reglamento, así como la normativa emitida por el Consejo Nacional de Armonización Contable (CONAC), y en observancia además de la Normatividad Contable y Presupuestal de la Administración Pública de la Ciudad de México, entre otras.

La contabilidad registra a detalle cuentas de activo, pasivo, patrimonio, costos y gastos, así como cuentas de orden, de conformidad con el catálogo de cuentas del Instituto. El registro de las operaciones financieras y presupuestales está respaldada por los documentos originales comprobatorios y justificantes correspondientes. Los registros consideran valores devengados, es decir, el registro de las transacciones se efectúa conforme a la fecha de su realización, independientemente a la de su pago, y se aplican los postulados de contabilidad Gubernamental emitidos por el CONAC

La información de los presentes Estados Financieros, se presenta con la información disponible en virtud de la suspensión de actividades, derivadas de la contingencia sanitaria por el COVID-19, la cual, se estima, no deberá presentar variaciones significativas a lo informado.

5. Políticas de Contabilidad Significativas

a) Actualización:

Estas inversiones se registran a su costo de adquisición o construcción, incluyendo todos los gastos y costos relacionados con la adquisición, así como el Impuesto al Valor Agregado.

Las adquisiciones de activo fijo se registran como inversión, en el momento en que se adquieren los bienes y se reconocen en los egresos del ejercicio, afectando el activo fijo y bancos y la depreciación del activo como gasto.

A partir del mes de marzo de 2017 el Instituto Electoral de la Ciudad de México, reconoce la depreciación de los bienes muebles, inmuebles e intangibles.

b) Informar sobre la realización de operaciones en el extranjero y de sus efectos en la información financiera gubernamental.

El Instituto Electoral de la Ciudad de México no tiene operaciones en el extranjero.

c) Método de valuación de la inversión en acciones en el Sector Paraestatal

El Instituto Electoral de la Ciudad de México, no tiene inversión en acciones en el Sector Paraestatal.

d) Sistema y método de valuación de inventarios.

El Instituto Electoral de la Ciudad de México, utiliza, el costo promedio como método de valuación de inventarios.

e) Beneficios a empleados:

El Instituto Electoral de la Ciudad de México, no cuenta, con un cálculo actuarial actualizado de su pasivo laboral, con la finalidad de estimar el valor presente de gastos por este concepto.

f) Provisiones:

Las obligaciones laborales relacionadas con la prima de antigüedad, las indemnizaciones y compensaciones que se tengan que pagar a los empleados que dejen de prestar sus servicios bajo ciertas circunstancias, incluso por despidos injustificados resueltos por los tribunales correspondientes, se reconocen contablemente en el ejercicio en que se pagan y se afecta el pasivo respectivo.

El Instituto Electoral de la Ciudad de México, cuenta con la creación de un pasivo laboral para hacer frente a situaciones de contingencias o programadas en las cuales se tenga que finiquitar una relación laboral, en este sentido, el IECM cuenta con un estudio actuarial al 30 de junio de 2012.

g) Reservas: objetivo de su creación, monto y plazo.

No aplica

h) Cambios en políticas contables y corrección de errores junto con la revelación de los efectos que se tendrá en la información financiera del ente público, ya sea retrospectivos o prospectivos.

El Instituto Electoral de la Ciudad de México, se encuentra, en proceso constante de implementación integral de la adopción de la Ley General de Contabilidad Gubernamental, lo cual implicará cambios en sus políticas contables y procedimientos administrativos.

i) Reclasificaciones:

Todas las reclasificaciones están impactadas en los estados financieros que se presentan.

j) Depuración y cancelación de saldos.

La depuración de aquellos saldos contables que por su propia naturaleza se deben reclasificar o cancelar de conformidad con lo estipulado en la norma emitida por la autoridad competente, se realiza constantemente.

6. Posición en Moneda Extranjera y Protección por Riesgo Cambiario

No Aplica

7. Reporte Analítico del Activo

- a) Vida útil, porcentajes de depreciación y amortización utilizados en los diferentes tipos de activos, o el importe de las pérdidas por deterioro reconocidas
El Instituto Electoral de la Ciudad de México utiliza la "Guía de vida útil estimada y porcentajes de depreciación", considerando un uso normal y adecuado a las características del bien.
- b) Cambios en el porcentaje de depreciación y amortización y en el valor de los activos ocasionado por deterioro.
No existió en el periodo a reportar ningún cambio en el porcentaje de depreciación y amortización y en el valor de los activos ocasionado por deterioro
- c) Importe de los gastos capitalizados en el ejercicio, tanto financieros como de investigación y desarrollo.
No existió en el periodo a reportar ningún cambio en el importe de los gastos capitalizados en el ejercicio, tanto financieros como de investigación y desarrollo
- d) Riesgos por tipo de cambio o tipo de interés de las inversiones financieras.
Las inversiones se realizan exclusivamente en deuda de papel gubernamental y de bajo riesgo
- e) Valor en el ejercicio de los bienes construidos por la entidad.
No hay información de bienes construidos por el Instituto en el periodo a reportar
- f) Otras circunstancias de carácter significativo que afecten el activo, tales como bienes en garantía, señalados en embargos, litigios, títulos de inversiones entregados en garantías, baja significativa del valor de inversiones financieras, etc.
El Instituto no tiene ningún bien en garantía que comprometa su activo
- g) Desmantelamiento de activos, procedimientos, implicaciones, efectos contables.
No aplica
- h) Administración de activos; planeación con el objetivo de que el ente los utilice de manera más efectiva.
El Instituto Electoral tiene planeado su actividad financiera y en forma calendarizada tanto de ingresos como de egresos.

Adicionalmente, se deben incluir las explicaciones de las principales variaciones en el activo, en cuadros comparativos como sigue:

No aplica

Los activos fijos, son las inversiones que el Instituto Electoral hace en bienes tangibles en su beneficio, con carácter permanente, con el propósito de usarlos no de venderlos.

Las inversiones en bienes de activo fijo son registradas a su valor de adquisición.

Los activos fijos que posee el Instituto Electoral se adquieren por medio de Compra, Transferencia o Donación y se registran al valor original consignado en las facturas de compra o en su caso, en los avalúos y/o actas respectivas.

Activos fijos dañados, obsoletos e inservibles.

Anualmente se elabora un programa para el destino final de los bienes muebles, el cual se opera de acuerdo con las necesidades institucionales y define su destino final.

8. Fideicomisos, Mandatos y Análogos

- a) Por ramo administrativo que los reporta.
No Aplica
- b) Enlistar los de mayor monto de disponibilidad, relacionando aquéllos que conforman el 80% de las disponibilidades.

1. Fideicomiso BANORTE 2188-7:

De conformidad con el acuerdo ACU-034-07 de fecha 5 de diciembre de 2007 se aprobó la constitución de un fideicomiso que tiene por objeto el incremento del patrimonio del Instituto, consistente en la adquisición de bienes muebles e inmuebles y para la conformación inicial de la reserva del pasivo laboral del Instituto con sus trabajadores.

Con fecha 21 de diciembre de 2007 se celebró el contrato de fideicomiso No. 2188-7 revocable de inversión y administración entre Banco Mercantil del Norte, S.A., Institución de Banca Múltiple, Grupo Financiero Banorte (Fiduciario) y el Instituto (Fideicomitente) siendo fines del fideicomiso, entre otros, los siguientes:

Que la fiduciaria invierta, reinvierta y administre el patrimonio del fideicomiso.

La Fiduciaria en acatamiento de las instrucciones escritas por el fideicomitente entregue al mismo mediante abono en cuenta bancaria las cantidades que le indique.

Asimismo, la Fiduciaria está facultada para cargar al patrimonio del fideicomiso todos los gastos, comisiones o cualquier otra erogación que se deriven de la administración e inversión de los recursos del fideicomiso. El fideicomiso tendrá una duración de 5 años.

El 22 de abril de 2008, fue celebrado el primer convenio modificatorio al contrato de fideicomiso No. 2188-7 signado entre Banco Mercantil del Norte, S.A., Institución de Banca Múltiple, Grupo Financiero Banorte y el Instituto.

Con base al Segundo Convenio Modificatorio al contrato de Fideicomiso de Inversión y Administración identificado con el Número 2188-7 BANORTE, de fecha diez de noviembre de 2009, en la Cláusula Modificada **Décima Sexta**. Vigencia : La duración de "EL FIDEICOMISO", será la necesaria para cumplir con los fines del mismo y podrá extinguirse por cualquiera de las causas a que se refiere el artículo 392, de la Ley General de Títulos y Operaciones de Crédito, a excepción de la señalada en la fracción VI, del mismo artículo ya que "LA FIDEICOMITENTE" no se reserva el derecho de revocarlo, pero si determinar su extinción en apego a las decisiones del Consejo General de el " IEDF".

En cumplimiento al ACU-08-10 de fecha 27 de enero de 2010 en el cual, el Consejo General del Instituto Electoral del Distrito Federal, instruye celebrar un tercer convenio modificatorio al fideicomiso 2188-7 a efecto de que el objeto del mismo contemple la cobertura de las erogaciones derivadas del arrendamiento, mantenimiento y adecuación de los bienes inmuebles que requiere el IEDF para el desarrollo de sus funciones

Con el Acuerdo núm.CTF-2188-7/005/2021, del 29 de julio de 2021, el Comité Técnico del Fideicomiso autorizó la remisión a la Fiduciaria Banorte el Cuarto Convenio Modificatorio al Contrato de Fideicomiso Público, no Paraestatal, Irrevocable e Irreversible núm. 21887. Lo anterior, a efecto de concluir el proceso de formalización de dicho convenio Modificatorio.

En el Cuarto Convenio Modificatorio al Contrato de Fideicomiso Público, no Paraestatal, Irrevocable e Irreversible núm. 2188-7, el Instituto Electoral de la Ciudad de México y la Fiduciaria Banorte acordaron modificar la totalidad de las cláusulas y reexpresar el Fideicomiso, considerando que su objeto principal consiste en el pago de la contraprestación por la Adquisición y gastos correlativos de bienes muebles e inmuebles para incrementar el patrimonio del IECM, así como la constitución de una reserva laboral. El costo por la firma del Cuarto Convenio Modificatorio ascendió a \$10,400.00 pesos, mismos, que se autorizó la erogación con cargo al patrimonio del Fideicomiso.



2. Fideicomiso BANAMEX 16551-2, Urnas electrónicas

Con base en el acuerdo ACU-959-09 de fecha 18 de diciembre de 2009 se aprobó la constitución de un fideicomiso que tendrá por objeto favorecer la incorporación y el desarrollo de instrumentos tecnológicos para la organización de procesos electorales y de participación ciudadana, con una aportación inicial de 56,500,000.00 pesos.

Con fecha 29 de enero de 2010 se celebró el contrato de fideicomiso No. 16551-2 público, no paraestatal, revocable e irreversible entre Banco Nacional de México, S.A., integrante del Grupo Financiero Banamex (Fiduciario) y el Instituto (Fideicomitente) siendo fines del fideicomiso, entre otros:

Conformación de un fondo financiero que permita al Instituto la incorporación y el desarrollo de instrumentos tecnológicos para la organización de procesos electorales y de participación ciudadana en el Distrito Federal.

Asimismo, la Fiduciaria está facultada para cargar al patrimonio del fideicomiso todos los gastos, comisiones o cualquier otra erogación que se deriven de la administración e inversión de los recursos del fideicomiso.

1er Convenio modificatorio al contrato de fideicomiso 16551-2 de fecha 28 de diciembre de 2011, referente a las modificaciones de las cláusulas V, VII, VIII y IX concerniente al objeto del fideicomiso, establecimiento del comité técnico, funcionamiento y facultades, así como obligaciones de dicho comité.

La duración del fideicomiso será la necesaria para cumplir con el fin del mismo.

9. Reporte de la Recaudación

No Aplica

10. Información sobre la Deuda y el Reporte Analítico de la Deuda

No Aplica

11. Calificaciones otorgadas

No Aplica

12. Proceso de Mejora

El Instituto Electoral está inmerso en un proceso continuo de mejora administrativa y organizacional operativa.

13. Información por Segmentos

No Aplica


14. Eventos Posteriores al Cierre

No han ocurrido hechos en el periodo posterior al mes de diciembre, que afecten económicamente estas cifras o que den mayor evidencia sobre las mismas.

15. Partes Relacionadas

No existen partes relacionadas que pudieran ejercer influencia significativa sobre la toma de decisiones financieras y operativas.

16. Responsabilidad sobre la Presentación Razonable de la Información Contable



b) NOTAS DE DESGLOSE

I) NOTAS AL ESTADO DE ACTIVIDADES

Ingresos y Otros beneficios:

1. Los ingresos recibidos durante el período del 1° de enero al 31 de diciembre de 2023, son de \$ 1,489,104,683.0 pesos y se integran de la siguiente manera:

INGRESOS Y OTROS BENEFICIOS (CIFRAS EN PESOS)		
RUBRO	DICIEMBRE 2023	DICIEMBRE 2022
Ingresos y Otros Beneficios	1,489,104,684.0	1,279,809,538.0
Participaciones, Aport., Transf., Asignaciones, Subsidios y otras ayudas	1,453,722,255.0	1,240,463,421.0
Transferencias y aportaciones del Gobierno de la CDMX	1,453,722,255.0	1,240,463,421.0
Otros Ingresos y Beneficios	35,382,429.0	39,346,117.0
Ingresos Financieros	26,709,368.0	18,602,862.0
Disminución de exceso de provisiones	4,267,076.0	1,844,319.0
Otros ingresos y beneficios varios	4,405,985.0	18,898,936.0
TOTAL	1,489,104,684.0	1,279,809,538.0

Gastos y Otros Pérdidas:

1. Los gastos de funcionamiento del período del 1° de enero al 31 de diciembre de 2023, tienen un saldo de \$ 939,123,767.0 pesos del importe antes mencionado, el pago de sueldos por Servicios Personales representan el gasto principal, seguido del pago por concepto de Servicios Generales.

Las Transferencias, Asignaciones, Subsidios y Otras Ayudas del período del 1° de enero al 31 de diciembre de 2023, tienen un saldo de \$ 507,784,679.0 pesos correspondiente a las Ayudas Sociales otorgadas a las Asociaciones Políticas y el saldo de \$ 40,587,226.0, correspondiente a las Transferencias a Fideicomisos, Mandatos y Contratos Análogos.

El saldo de Otros gastos y Pérdidas Extraordinarias del 1° de enero al 31 de diciembre de 2023, tiene saldo de \$40,490,571.0 pesos y corresponde a las Depreciaciones, Deterioros, Obsolescencias y Amortizaciones.

GASTOS Y OTRAS PERDIDAS (CIFRAS EN PESOS)		
RUBRO	DICIEMBRE 2023	DICIEMBRE 2022
Gastos de Funcionamiento	939,123,767.0	787,229,573.0
Servicios Personales	582,406,684.0	634,849,412.0
Materiales y Suministros	63,740,141.0	17,293,679.0
Servicios Generales	292,976,942.0	135,086,482.0
Transferencias, Asignaciones, Subsidios y Otras Ayudas	548,371,905.0	490,209,738.0
Ayudas Sociales	507,784,679.0	482,150,805.0
Transferencias a Fideicomisos, Mandatos y Contratos Análogos	40,587,226.0	8,058,933.0
Otros Gastos y Pérdidas Extraordinarias	40,490,571.0	11,876,890.0
Estimaciones, Depreciaciones, Deterioros, Obsolescencias y Amortizaciones	40,490,571.0	11,876,890.0
TOTAL	1,527,986,243.0	1,289,316,201.0

II) NOTAS AL ESTADO DE SITUACIÓN FINANCIERA

ACTIVO

Efectivo y Equivalentes

1. La cuenta de efectivo y equivalentes reflejan el saldo de \$ 350,748,938.0 pesos al 31 de diciembre de 2023 y se integra como sigue:

EFECTIVO Y EQUIVALENTES (CIFRAS EN PESOS)		
RUBRO	DICIEMBRE 2023	DICIEMBRE 2022
Efectivo	0.0	0.0
Bancos a Corto Plazo	51,317,645.0	6,367,129.0
Banco Mercantil del Norte S.A. de C.V. Cta. Terminación 881	45,172,271.0	537,794.0
BBVA Bancomer, S.A. de C.V. Cta. Terminación 1, 7, 8 y 9	6,116,199.0	5,797,994.0
Fondo de Ahorro de los trabajadores Cta. Terminación 0413	-633.0	1,417.0
BTE Fideicomiso 2188-7 Reserva Laboral	18.0	18.0
BTE Fideicomiso 2188-7 Inmuebles	-5.0	
BANAMEX, S.A. de C.V. Cta. Terminación 739	29,795.0	29,906.0
Inversiones a Corto Plazo menor a 3 meses	299,431,293.0	186,847,667.0
BBVA Bancomer Fondos de Inversión BMRGB03 NC2	149,569,748.0	186,847,667.0
PAGARE CONTRATO 1338033064	149,861,545.0	0.0

TOTAL	350,748,938.0	193,214,796.0
--------------	----------------------	----------------------

2. El saldo al 31 de diciembre de 2023, es de \$ 816,925.0 pesos y se integra:

El saldo de \$ 182,133.0 pesos corresponde al otorgamientos de gastos a comprobar de las Sedes Distritales

El saldo de \$ 1,508,822.0 pesos corresponden a los depósitos en garantía, derivados de los contratos de arrendamientos de inmuebles donde se ubican las Sedes Distritales.

DERECHOS A RECIBIR EFECTIVO Y EQUIVALENTES Y BIENES O SERVICIOS (CIFRAS EN PESOS)		
RUBRO	DICIEMBRE 2023	DICIEMBRE 2022
Derechos a Recibir Efectivo o Equivalentes	182,133.0	445,329.0
Deudores Diversos menor a 365 días	182,133.0	445,329.0
Adeudos de trabajadores	0.0	0.0
Otros Adeudos de trabajadores	182,133.0	445,329.0
Diversos	0.0	0.0
Reintegro de viaticos	0.0	0.0
Cuentas por cobrar a corto plazo	-875,197.0	-874,037.0
Cuentas por cobrar a corto plazo	-875,197.0	-874,037.0
	0.0	0.0
Ingresos por recuperar a corto plazo	1,167.0	1,167.0
Ingresos por recuperar a corto plazo	1,167.0	1,167.0
	0.0	0.0
Depósitos en Garantía a 365 días	1,508,822.0	1,286,374.0
Sedes Distritales	1,508,822.0	1,286,374.0
TOTAL	816,925.0	858,833.0

Inventarios

4. No aplica

Almacenes

5. No aplica

INVENTARIOS (CIFRAS EN PESOS)		
INTEGRACION	DICIEMBRE 2023	DICIEMBRE 2022
No aplica		
TOTAL		

Inversiones Financieras

6. El Instituto Electoral de la Ciudad de México al 31 de diciembre de 2023, tiene dos fideicomisos, el primero, el Fideicomiso Público Paraestatal, Irrevocable e Irreversible Banorte No. 2188-7 con la Subcuenta de Bienes Muebles e Inmuebles y la Subcuenta de Reserva Laboral, ambas subcuentas suman un saldo de \$ 4,031,607.0 pesos y la administración de dicho fideicomiso esta entre el Banco Mercantil del Norte S.A. Institución de Banca Múltiple, Grupo Financiero Banorte (Fiduciario) y el Instituto Electoral de la Ciudad de México (Fideicomitente), el segundo fideicomiso de BANAMEX No.16551-2 Público no Paraestatal, Revocable e Irreversible entre el Banco Nacional de México S.A. integrante del Grupo Financiero Banamex (Fiduciario) y el IECM, (Fideicomitente) cuyo saldo al 31 de diciembre de 2023, es de \$ 936,899.0 pesos

7. La valuación del patrimonio de los fideicomisos se reconoce en el activo no circulante y se registra con base a las operaciones de ingresos y egresos realizadas en el período correspondiente.

INVERSIONES FINANCIERAS (CIFRAS EN PESOS)		
RUBRO	DICIEMBRE 2023	DICIEMBRE 2022
Inversiones Financieras a Largo Plazo	4,968,506.0	21,769,385.0
Fideicomiso Banorte, Subcuenta Inmuebles	1,120,458.0	1,200,354.0
Fideicomiso Banorte, Subcuenta Rva. Laboral	2,911,149.0	19,563,057.0
Fideicomiso Banamex, Urnas Electrónicas	936,899.0	1,005,974.0
TOTAL	4,968,506.0	21,769,385.0

Derechos a Recibir Efectivo o Equivalentes a Largo Plazo

El saldo de \$ 299,132.0 pesos corresponde a la compra de Billetes de depósito por las rentas no pagadas a su beneficiario con relación a la desocupación del inmueble que ocupo hasta el otrora Distrito 01, considerando que no existe una fecha de resolución promovido ante el TSJCDMX, y cuya emisión de la compra de billetes y su depósito fué generado mediante un gasto a comprobar, por lo tanto, en tanto se emitan los comprobantes fiscales por parte del beneficiario, dicho recurso prevalece con la obligación de comprobación.

DERECHOS A RECIBIR EFECTIVO Y EQUIVALENTES Y BIENES O SERVICIOS (CIFRAS EN PESOS)		
RUBRO	DICIEMBRE 2023	DICIEMBRE 2022
Otros Derechos a Recibir Efectivo o Equivalentes a Largo Plazo	299,132.0	0.0
Deudores Diversos mayor a 365 días	299,132.0	0.0
Funcionarios y Empleados	299,132.0	0.0
TOTAL	299,132.0	-

Bienes Muebles, Inmuebles e Intangibles

9. El saldo de las cuentas de Bienes Muebles, Inmuebles e Intangibles es por la cantidad de \$525,020,592.0 pesos 31 de diciembre de 2023 y se integra:

BIENES MUEBLES, INMUEBLES E INTANGIBLES (CIFRAS EN PESOS)		
RUBRO	DICIEMBRE 2023	DICIEMBRE 2022
Bienes Muebles	14,245,556.0	52,510,562.0
Muebles de Oficina y Estantería	29,521,797.0	28,950,024.0
Muebles, Excepto de Oficina y Estantería	3,311,534.0	76,560.0
Equipo de Cómputo y de Tecnologías de la Información	145,159,119.0	145,203,971.0
Otros Mobiliarios y Equipos de Administración	9,046,120.0	7,785,391.0
Equipos y Aparatos Audiovisuales	2,561,895.0	5,790,381.0
Cámaras Fotográficas y de Video	2,857,747.0	2,857,747.0
Otro Mobiliario y Equipo Educativo y Recreativo	194,403.0	25,570.0
Equipo Médico y de Laboratorio	90,354.0	90,354.0
Vehículos y equipo terrestre destinados a servidores públicos y servidores admon.	31,828,393.0	31,828,393.0
Otros Equipos de Transporte	57,776.0	57,776.0
Equipo de Defensa y Seguridad	134,372.0	134,372.0
Maquinaria y Equipo Industrial	565,635.0	419,804.0
Sistemas de Aire Acondicionado, Calefacción y de Refrigeración Industrial y Comercial	1,937,730.0	1,937,730.0
Equipo de Comunicación y Telecomunicación	2,530,623.0	2,530,623.0
Equipos de Generación Eléctrica, Aparatos y Accesorios Eléctricos	3,318,290.0	3,318,290.0
Herramientas y Máquinas-Herramienta	894,896.0	799,715.0
Otros Equipos	1,336,489.0	1,336,489.0
Bienes Artísticos, Culturales y Científicos	68,328.0	68,328.0
Depreciación acumulada	-221,169,945.0	-180,700,956.0
Inmuebles	510,775,036.0	510,775,036.0
Edificios no habitacionales	510,775,036.0	510,775,036.0
TOTAL	525,020,592.0	563,285,598.0

Revalúos

En el mes de diciembre de 2017, se registró el revalúo por la cantidad de \$ 338,329,065.0 pesos de los bienes inmuebles propiedad del Instituto Electoral de la Ciudad de México, el cual representa el monto de la actualización acumulada de los activos.

**REVALÚOS
(CIFRAS EN PESOS)**

RUBRO	DICIEMBRE 2023	DICIEMBRE 2022
Revalúo de Bienes Inmuebles:	0.0	0.0
Edificios no habitacionales	0.0	0.0
TOTAL	-	-

Estimaciones y Deterioros

10. La aplicación de la depreciación y amortización acumulada de los bienes muebles, inmuebles e intangibles es conforme a los porcentajes emitidos por CONAC.

**DEPRECIACIÓN, DETERIORO Y AMORTIZACIÓN ACUMULADA DE BIENES MUEBLES, INMUEBLES E INTANGIBLES.
(CIFRAS EN PESOS)**

RUBRO	DICIEMBRE 2023	DICIEMBRE 2022
Depreciacion Acumulada de Bienes Muebles:	-221,169,945.0	-180,700,956.0
Dep. Acum de Muebles de oficina y estantería	-13,781,616.0	-15,872,098.0
Dep Acum. de Muebles, Excepto de Oficina y Estantería	-45,936.0	-45,936.0
Dep. Acum de Bienes artísticos, culturales y científicos	-138,478.0	-85,810.0
Dep. Acum de Equipo de Cómputo y de tecnologías de la información	-131,599,467.0	-107,551,404.0
Dep. Acum de Otros mobiliarios y equipos de administración	-17,858,333.0	-11,178,237.0
Dep. Acum de Equipos y aparatos audiovisuales	-4,619,122.0	-6,068,630.0
Dep. Acum de Cámaras fotográficas y de video	-1,498,995.0	-2,430,363.0
Dep. Acum de Otro mobiliario y equipo educacional y recreativo	-134,420.0	-29,236.0
Dep. Acum de Equipo médico y de laboratorio	-119,364.0	-116,207.0
Dep. Acum de Vehículos y equipo terrestre destinados a servidores públicos y servicios Admón.	0.0	-717,809.0
Dep. Acum de Automoviles y camionetas destinados a servidores públicos y servidores admón.	-36,675,648.0	-29,401,197.0
Dep. Acum de Otros equipos de transporte	-116,775.0	-116,775.0
Dep. Acum de Equipo de defensa y seguridad	0.0	-134,372.0
Dep. Acum de Maquinaria y equipo industrial	-1,239,427.0	-193,607.0
Dep. Acum de Sistemas de aire acondicionado, calefacción y de refrigeración industrial y comercial	-806,002.0	-1,164,635.0
Dep. Acum de Equipo de comunicación y telecomunicación	-8,844,087.0	-2,456,679.0
Dep. Acum de Equipos de generación eléctrica ,aparatos, accesorios	-2,285,524.0	-1,439,017.0
Dep. Acum de Herramientas y máquinas - herramientas	-782,294.0	-985,957.0
Dep. Acum de Otros equipos	-624,457.0	-712,987.0
TOTAL	-221,169,945.0	-180,700,956.0

Otros Activos

11. No aplica

Pasivo

El saldo de este rubro es de \$ 239,021,310.0 pesos al 31 de diciembre de 2023 y se integra como sigue:

Cuentas y Documentos por pagar

1. Los proveedores de bienes y servicios tienen un saldo al 31 de diciembre de 2023 es de \$ 195,757,608.0 pesos y corresponden a los pagos pendientes de realizar al cierre del período y no solicitados por los proveedores, cabe mencionar, el instituto cuenta con los recursos para cubrir dichas obligaciones.

Fondos y Bienes de Terceros en Garantía y/o Administración

2. El saldo de fondos en garantía a corto plazo es de \$ 1,895,560.0 pesos al 31 de diciembre de 2023, dicho saldo lo conforman los depósitos realizados por proveedores de bienes y servicios y así garantizar, el cumplimiento de los contratos de prestación de bienes y servicios.

Pasivos Diferidos

3. El saldo de las retenciones y contribuciones por pagar a corto plazo a 31 de diciembre de 2023 es de \$40,700,026.0 pesos, éste se integra, de las retenciones de ISR a servidores públicos, Impuesto sobre nómina y aportaciones de seguridad social.

Provisiones

4. El saldo de servicios personales a corto plazo es de \$ 916,944.0 pesos al 31 de diciembre de 2023, éste representa los pagos pendientes por realizar a servidores públicos.

El saldo de las transferencias otorgadas por pagar a corto plazo al 31 de diciembre de 2023 es por un monto de \$-23,658.0 pesos

Otros Pasivos

5. El saldo de otros pasivos a corto plazo de \$ -835,444 pesos al 31 de diciembre de 2023.

PASIVOS POR PAGAR A CORTO PLAZO
(CIFRAS EN PESOS)

RUBRO	DICIEMBRE 2023	DICIEMBRE 2022
Proveedores de Bienes y Servicios por Pagar a Corto Plazo	195,757,608.0	39,929,425.0
Av. Network Service, S.A. DE C.V.	0.0	59,641.0
Alexis Ariel Martínez Salgado	278,313.0	364,688.0
Alfredo Saucedo Monroy	383,418.0	248,724.0
Arne Sidney Aus Den Rutthen Haag	148,141.0	148,141.0
Autobuses estrella blanca S.A de C.V.	0.0	30,000.0
Atención Corporativa de México S.A.	245,880.0	250,000.0
Axa Seguros S.A. de C.V.	823,057.0	848,810.0
AIM Bienes y Servicios , S.A.P.I. de C.V.	603,815.0	0.0
Bigdigit Devops, SA DE CV	1,970,260.0	464,580.0
Casa Encuestadora Tag, S.C.	0.0	527,220.0
Centro Papelero Marva,S.A. de C.V.	85,551.0	85,551.0
Comisión Federal de Electricidad	3,577,416.0	2,719,074.0
Constructora Urbanizadora Magred S.A . de C.V.	139,200.0	139,200.0
Constructora y Consultoría Maye S.A . de C.V.	0.0	240,000.0
Constructora y Desarrolladora Metropolitana, S.A. de C.V	0.0	705,739.0
Constructora y Desarrolladora Kicasa, S.A. de C.V	0.0	210,000.0
Corporativo de abogados NXS, S.C.	94,691.0	94,691.0
Corporación Internacional de Avaluos, S.A de CV.	0.0	224,974.0
Comercializadora de Bienes y Servicios Rhiuneth, S.A. de C.V.	111,209.0	0.0
Consortio Roca de Tics de México, S.A. de C.V	142,882.0	0.0
Digilogis , S.A. DE C.V.	2,510,402.0	2,510,402.0
Distribuidora Comercial la Cofradía, S.A. de C.V.	301,600.0	0.0
Edgar Pérez	114,300.0	0.0
EFINFO SAPI de CV	69,600.0	711,950.0
Efectivale, S de RL de C.V.	50,975.0	0.0
Gobierno de la CDMX - Agua	839,867.0	668,949.0
Gobierno de la CDMX - Vigilancia	1,435,356.0	0.0
Gobierno de la CDMX/Sría de Finanzas-Agua	0.0	1,474,057.0
Grafos Cintas, S.A. de C.V.	74,478.0	293,293.0
Grupo Comercial y de Impresión Córdor, S.A. de C.V.	0.0	268,324.0
GVG Grupo Grafico, S.A de c.v	111,012.0	0.0
HCE Construcciones, S.A. de C.V.	0.0	1,450,000.0
Hola Innovación, S.A de C.V.	580,000.0	0.0
INE	60,657,195.0	4,515,474.0
Intellec Digital S.A. de C.V.	0.0	164,148.0
Internacional de Negocios Game, S.A. de C.V.	831,360.0	0.0
IT Services and Solutions, S.A. de C.V.	237,956.0	258,985.0
Joad limpieza y Servicios S.A. de C.V.	247,789.0	247,789.0
Jaber Limpieza en General, S.A. de C.V.	0.0	804,569.0
Layercode Consulting & Services, S.A. de C.V.	6,287,200.0	1,081,120.0
LDI Associats S.A. de C.V.	-487,774.0	-547,415.0
Litografía y Empaques Solis S.A. de C.V.	39,208.0	0.0
Likhom Services, S.A de C.V.	140,437.0	0.0
Logística Lamat-México, S.A. de C.V.	247,750.0	0.0
Leslie Yarett Mendel Martínez	130,000.0	0.0
Mantenimiento Automotriz Xola, S.A. de C.V.	2,079.0	7,067.0
Metlife México , S.A de C.V.	0.0	439,114.0
Nemt Register SA DE CV	237,997.0	399,665.0
Notimex Agencia de Noticias del Estado de Mexicano	0.0	168,502.0
Ofiproductos en Computación S.A. de C.V.	512,743.0	32,666.0
Oracle S.A. de C.V.	203,579.0	86,352.0
Organización Mexicana de Interpretes Traductores de Lenguas Indígenas, A.C.	219,778.0	219,778.0
Oblekcomp Digicast, S.A de C.V.	1,475,946.0	0.0
Paraiso Perisur, S.A de C.V.	153,680.0	158,471.0
Poliactive, SA de C.V.	317,840.0	317,840.0
Productora de Video y Animación Artemisa Studio, S.A. de C.V.	730,800.0	730,800.0
Reactor de Mercados, S.A. de C.V	139,200.0	0.0
Salvador García Cruz	591,850.0	578,199.0
Seguros Inbursa S.A., Grupo Financiero Inbursa	4,820,344.0	5,468,153.0
Servicios de Inclusión Integral y Derechos Humanos, A.C.	266,000.0	266,000.0
Servicio Automotriz Lemarc, S.A. de C.V.	95,287.0	317,869.0
Sercio Corona de la Rosa	321,600.0	0.0
SIMEC Servicios de Ingeniería Macánica y Civil, S.A. de C.V.	110,366.0	0.0
Sonia Muciño Esquivel	348,000.0	348,000.0
Supervisión y Construcción Rey Davsa, S.A de C.V.	301,600.0	0.0
Talleres Gráficos de México	90,857,743.0	299,976.0
TEAASI Video, S.A. DE C.V.	1,697,989.0	1,589,556.0
Tecnosupport, S.A de C.V.	3,533,563.0	1,812,907.0
Telefonos de México, SAB de C.V.	1,778,500.0	2,282,676.0
Total Play Telecomunicaciones SAPI, S.A. de C.V.	261,000.0	324,800.0
Tesorería de la CDMX- Dev. Multas y Sanción a Partidos Políticos	50,469.0	50,469.0
UNAM	1,909,824.0	0.0
Yazmin Esmirna Flores Merino	258,564.0	0.0

Proveedores Diversos	1,538,723.0	2,827,528.0
Otros pasivos a Corto Plazo	-835,444.0	-835,444.0
Otras provisiones a Corto Plazo	- 835,444.0 -	835,444.0
Retenciones y Contribuciones por Pagar a Corto Plazo vencimiento a 90 días	40,700,026.0	37,311,457.0
Impuestos por pagar	40,700,026.0	37,311,457.0
Otros Pasivos por Pagar a Corto Plazo vencimiento a 90 días	3,399,120.0	4,285,082.0
Otras cuentas por pagar a corto plazo	615,274.0	292,711.0
Servicios personales	916,944.0	2,100,436.0
Fondos en garantía a corto plazo	1,895,560.0	1,375,198.0
Trasferencias por pagar a corto plazo	- 28,658.0	516,737.0
TOTAL	239,021,310.0	80,690,520.0

Pasivo a Largo Plazo

El saldo de este rubro es de \$ 108,415,037.0 pesos al 31 de diciembre de 2023 y representa las provisiones para hacer frente a juicios mercantiles y demandas laborales.

PASIVOS A LARGO PLAZO		
(CIFRAS EN PESOS)		
RUBRO	DICIEMBRE 2023	DICIEMBRE 2022
Provisiones a largo plazo vencimiento mayor a 365 días	108,415,037.0	132,483,390.0
Provisiones para demandas y juicios	73,356,633.0	112,906,365.0
Provisiones para terminación laboral por mutuo acuerdo	35,058,404.0	19,577,025.0
TOTAL	108,415,037.0	132,483,390.0



III) NOTAS AL ESTADO DE VARIACION EN LA HACIENDA PUBLICA

1. El saldo de la cuenta de Hacienda Pública/Patrimonio al 31 de diciembre de 2023, es de \$ pesos.

HACIENDA PÚBLICA/PATRIMONIO CONTRIBUIDO (CIFRAS EN PESOS)		
RUBRO	DICIEMBRE 2023	DICIEMBRE 2022
Aportaciones:	510,775,036.0	510,775,036.0
Inmuebles	510,775,036.0	510,775,036.0
Edificios no residenciales	510,775,036.0	510,775,036.0
Revalúo de Bienes Inmuebles:	0.0	0.0
Edificios no residenciales	0.0	0.0
Bienes Muebles	50,300,398.0	49,278,070.0
Muebles de oficina y estantería	29,521,797.0	23,858,125.0
Muebles, Excepto de Oficina y Estantería	3,311,534.0	0.0
Bienes artísticos, culturales y científicos	68,327.0	0.0
Equipo de Cómputo y de tecnologías de la información	142,422,036.0	142,458,175.0
Otros mobiliarios y equipos de administración	7,785,391.0	13,074,168.0
Equipos y aparatos audiovisuales	2,555,407.0	15,945,302.0
Cámaras fotográficas y de video	2,857,747.0	0.0
Otro mobiliario y equipo educacional y recreativo	25,570.0	4,497,659.0
Equipo médico y de laboratorio	90,354.0	207,751.0
Vehículos y equipo terrestre destinados a servidores públicos y servidores admn..	31,828,392.0	16,808,016.0
Otros equipos de transporte	57,776.0	112,845.0
Equipo de defensa y seguridad	134,372.0	0.0
Maquinaria y equipo industrial	419,804.0	518,754.0
Sistema de aire acondicionado, calefacción, etc.	1,937,730.0	2,518,035.0
Equipo de comunicación y telecomunicación	2,530,623.0	6,306,195.0
Equipos de generación eléctrica ,aparatos, accesorios	3,318,290.0	622,867.0
Herramientas y máquinas - herramientas	799,715.0	1,768,238.0
Otros equipos	1,336,489.0	1,282,896.0
Depreciación acumulada del ejercicio de 1999 a diciembre de 2023	-180,700,956.0	-180,700,956.0
Intangibles	0.0	0.0
Software	0.0	0.0
Fideicomisos	8,454,896.0	2,132,621.0
Fideicomiso BANORTE	7,493,574.0	1,102,223.0
Fideicomiso BANAMEX	961,322.0	1,030,398.0
TOTAL	569,530,330.0	562,185,727.0

2. El saldo de la cuenta de Hacienda Pública/Generado en el periodo del 1º de enero al 31 de diciembre de 2023 es de \$ -35,112,584.0 pesos.

HACIENDA PÚBLICA/PATRIMONIO GENERADO (CIFRAS EN PESOS)		
RUBRO	DICIEMBRE 2023	DICIEMBRE 2022
Patrimonio Generado	-35,112,584.0	3,768,975.0
Resultados del Ejercicio (Ahorro / Desahorro)	-38,881,559.0	-9,506,664.0
Resultados del Ejercicio Anteriores (Ahorro / Desahorro)	3,768,975.0	13,275,639.0
TOTAL	- 35,112,584.0	3,768,975.0

IV) NOTAS AL ESTADO DE FLUJOS DE EFECTIVO

Efectivo y equivalentes

1. El saldo de \$ 350,748,938.0 pesos, representa el disponible en bancos al 31 de diciembre de 2023, para hacer frente a los compromisos pendientes de pago al cierre del periodo, los recursos disponibles, se invierten en instrumentos de inversión de bajo riesgo y fácil realización.

EFECTIVO Y EQUIVALENTES (CIFRAS EN PESOS)		
RUBRO	DICIEMBRE 2023	DICIEMBRE 2022
Efectivo en Bancos - Tesorería	0.0	0.0
Efectivo en Bancos - Dependencias	51,317,645.0	6,367,129.0
Inversiones Temporales (Hasta 3 meses)	299,431,293.0	186,847,667.0
TOTAL	350,748,938.0	193,214,796.0

2. Detallar las adquisiciones de las Actividades de Inversión efectivamente pagadas, respecto del apartado de aplicación.

ADQUISICIONES DE ACTIVIDADES DE INVERSIÓN EFECTIVAMENTE PAGADAS (CIFRAS EN PESOS)	
RUBRO	DICIEMBRE 2023
Bienes Inmuebles, Infraestructura y Construcciones en Proceso	1,677,063.0
Terrenos	0.0
Viviendas	0.0
Edificios no Habitacionales	0.0
Infraestructura	0.0
Construcciones en Proceso en Bienes de Dominio Público	0.0
Construcciones en Proceso en Bienes Propios	0.0
Otros Bienes Inmuebles	0.0
Bienes Muebles	0.0
Mobiliario y Equipo de Administración	1,260,729.0
Mobiliario y Equipo Educativo y Recreativo	175,320.0
Equipo e Instrumental Médico y de Laboratorio	0.0
Vehículos y Equipo de Transporte	29,391.0
Equipo de Defensa y Seguridad	0.0
Maquinaria, Otros Equipos y Herramientas	211,623.0
Colecciones, Obras de Arte y Objetos Valiosos	0.0
Activos Biológicos	0.0
Otras Inversiones	0.0
TOTAL	1,677,063.0

3. Presentar la Conciliación de los Flujos de Efectivo Netos de las Actividades de Operación y los saldos de Resultados del Ejercicio (Ahorro/Desahorro), utilizando el siguiente cuadro:

CONCILIACION DE FLUJOS DE EFECTIVO NETOS (CIFRAS EN PESOS)	
RUBRO	DICIEMBRE 2023
Resultados del Ejercicio Ahorro/Desahorro	- 38,881,559.0
Movimientos de partidas (o rubros) que no afectan al efectivo	
Depreciación	
Amortización	
Incrementos en las provisiones	
Incremento en inversiones producido por revaluación	
Ganancia/pérdida en venta de bienes muebles, inmuebles e intangibles	
Incremento en cuentas por cobrar	
FLUJOS DE EFECTIVO NETOS DE LAS ACTIVIDADES DE OPERACIÓN	- 38,881,559.0

V) CONCILIACIÓN ENTRE LOS INGRESOS PRESUPUESTARIOS Y CONTABLES, ASÍ COMO ENTRE LOS EGRESOS PRESUPUESTARIOS Y LOS GASTOS CONTABLES

INSTITUTO ELECTORAL DE LA CIUDAD DE MÉXICO	
Conciliación entre los Ingresos Presupuestarios y Contables Correspondiente del 1° de enero al 31 de diciembre de 2023 (Cifras en pesos)	
Concepto	2023
1. Total de Ingresos Presupuestarios	1,453,722,255.0
2. Más Ingresos No Presupuestarios	35,382,429.00
2.1	Ingresos Financieros 26,709,368.0
2.2	Incremento por Variación de Inventarios
2.3	Disminución del Exceso de Estimaciones por Pérdida o Deterioro u Obsilecencia
2.4	Disminución del Exceso de Provisiones 4,267,076.0
2.5	Otros Ingresos y Beneficios Varios 4,405,985.0
2.6	Otros Ingresos Contables No Presupuestarios
3. Menos Ingresos Presupuestarios No Contables	-
3.1	Aprovechamientos Patrimoniales
3.2	Ingresos Derivados de Financiamientos
3.3	Otros Ingresos Presupuestarios No Contables
4. Total de Ingresos Contables	1,489,104,684.0

INSTITUTO ELECTORAL DE LA CIUDAD DE MÉXICO	
Conciliación entre los Egresos Presupuestarios y los Gastos Contables Correspondiente del 1° de enero al 31 de diciembre de 2023 (Cifras en pesos)	
Concepto	2023
1. Total de Egresos Presupuestarios	1,489,104,684.0
2. Menos Egresos Presupuestarios No Contables	1,677,062.0
2.1	Materias Primas y Materiales de Producción y Comercialización
2.2	Materiales y Suministros
2.3	Mobiliario y Equipo de Edministración 1,260,729.0
2.4	Mobiliario y Equipo Educativo y Recreativo 175,320.0
2.5	Equipo e Instrumental Médico y de Laboratorio
2.6	Vehículos y Equipo de Transporte 29,391.0
2.7	Equipo de Defensa y Seguridad
2.8	Maquinaria, Otros Equipos y Herramientas 211,622.0
2.9	Activos Biológicos
2.1	Bienes Inmuebles
2.11	Activos Intangibles
2.12	Obra Pública en Bienes de Dominio Publico
2.13	Obra Pública en Bienes Propios
2.14	Acciones y Participaciones de Capital
2.15	Compra de Título y Valores
2.16	Consección de Préstamos
2.17	Inversiones en Fidelcomisos, Mandatos y Otros Análogos
2.18	Provisiones para Contingencias y Otras Erogaciones Especiales
2.17	Amortización de la Deuda Pública
2.18	Adeudos de Ejercicios Fiscales Anteriores (ADEFAS)
2.21	Otros Egresos Presupuestales No Contables
3. Más Gastos Contables No Presupuestarios	40,490,571.0
3.1	Estimaciones, depreciaciones, detrioros, obsolescencia y amortizaciones 40,490,571.0
3.2	Provisiones
3.3	Disminución de Inventarios
3.4	Otros Gastos
3.5	Inversión Pública no Capitalizable
3.6	Materiales y Suministros
3.7	Otros Gastos Contables No Presupuestarios
4. Total de Gastos Contables	1,527,918,193.0

c) NOTAS DE MEMORIA (CUENTAS DE ORDEN)

El Instituto maneja básicamente dos cuentas de orden, la primera, es referente a saldos en la cuenta de almacén de ejercicios anteriores y la segunda corresponde a saldos de monederos electrónicos de gasolina; ambos conceptos en su momento ya fueron registrados como gasto, por tal motivo se manejan en cuentas de orden.

Las cuentas que se manejan para efectos de este documento son los siguientes:


Cuentas de Orden Contable:

CUENTAS DE ORDEN CONTABLE (CIFRAS EN PESOS)		
RUBRO	DICIEMBRE 2023	DICIEMBRE 2022
Almacén de Bienes de Consumo	6,750,830.0	8,432,527.0
Bienes de Consumo en Custodia	-6,750,830.0	-8,432,527.0
Monedero Electrónico de Gasolina en Resguardo	270,465.0	520,810.0
Remanente de Monedero Electrónico de Gasolina en Resguardo	-270,465.0	-520,810.0
TOTAL	-	-

Cuentas de Orden Presupuestario

CUENTAS DE ORDEN PRESUPUESTARIAS DE INGRESOS (CIFRAS EN PESOS)	
RUBRO	DICIEMBRE 2023
Ley de Ingresos Estimada	1,258,736,710.0
Ley de Ingresos por Ejecutar	1,258,736,710.0
Modificaciones a la Ley de Ingresos Estimada	230,367,974.0
Ley de Ingresos Devengada	1,489,104,684.0
Ley de Ingresos Recaudada	1,489,104,684.0

CUENTAS DE ORDEN PRESUPUESTARIAS DE EGRESOS (CIFRAS EN PESOS)	
RUBRO	DICIEMBRE 2023
Presupuesto de Egresos Aprobado	1,258,736,710.0
Presupuesto de Egresos por Ejercer	1,258,736,710.0
Modificaciones al Presupuesto de Egresos Aprobado	230,367,974.0
Presupuesto de Egresos Comprometido	1,489,104,684.0
Presupuesto de Egresos Devengado	1,489,104,684.0
Presupuesto de Egresos Ejercido	1,235,263,516.0
Presupuesto de Egresos Pagado	

ELABORÓ

 MTR. JUAN CARLOS
 PALOMEQUE MAYA

REVISÓ

 MTRA. MÓNICA CHALCHY GARCÍA

AUTORIZÓ

 LIC. CESAR ALBERTO
 HOYO RODRÍGUEZ

BAJO PROTESTA DE DECIR VERDAD DECLARAMOS QUE LOS ESTADOS FINANCIEROS Y SUS NOTAS, SON RAZONABLEMENTE CORRECTOS Y SON RESPONSABILIDAD DEL EMISOR.