



INSTITUTO ELECTORAL DE LA CIUDAD DE MÉXICO
SECRETARÍA ADMINISTRATIVA
ESTADO DE SITUACIÓN FINANCIERA

MARZO DE 2024

MARZO DE 2024

ACTIVO

ACTIVO CIRCULANTE

Efectivo y Equivalentes	277,762,469.3
Derechos a Recibir Efectivo o Equivalentes	2,533,685.6
Derechos a Recibir Bienes o Servicios	
Inventarios	
Almacenes	
Estimación por Pérdida o Deterioro de Activos Circulantes	
Otros Activos Circulantes	

TOTAL DE ACTIVOS CIRCULANTES 280,296,154.9

ACTIVOS NO CIRCULANTES

Inversiones Financieras a Largo Plazo	40,914,440.2
Derechos a Recibir Efectivo o Equivalentes a Largo Plazo	299,131.7
Bienes Inmuebles, Infraestructura y Construcciones en Proceso	510,775,036.4
Bienes Muebles	235,415,501.3
Activos Intangibles	0.0
Depreciación, Deterioro y Amortización Acumulada de Bienes	-225,137,687.7
Activos Diferidos	
Estimación por Pérdida o Deterioro de Activos No Circulantes	
Otros Activos No Circulantes	

TOTAL DE ACTIVOS NO CIRCULANTES 562,266,421.9

TOTAL DE ACTIVOS 842,562,576.8

PASIVO

PASIVO CIRCULANTE

Cuentas por Pagar a Corto Plazo	45,934,726.7
Documentos por Pagar a Corto Plazo	
Porción a Corto Plazo de la Deuda Pública a Largo Plazo	
Titulos y Valores a Corto Plazo	
Pasivos Diferidos a Corto Plazo	
Fond. y Bienes de Terc. en Gtía. y/o Admón. a Corto Plazo	1,548,873.4
Provisiones a Corto Plazo	-835,443.6
Otros Pasivos a Corto Plazo	

TOTAL DE PASIVOS CIRCULANTES 46,648,156.5

PASIVOS NO CIRCULANTES

Cuentas por Pagar a Largo Plazo	
Documentos por Pagar a Largo Plazo	
Deuda Pública a Largo Plazo	
Pasivos Diferidos a Largo Plazo	
Fond. y Bienes de Terc. en Gtía. y/o Admón. a Largo Plazo	
Provisiones a Largo Plazo	98,595,411.3

TOTAL DE PASIVOS NO CIRCULANTES 98,595,411.3

TOTAL DE PASIVO 145,243,567.8

HACIENDA PÚBLICA / PATRIMONIO

HACIENDA PÚBLICA / PATRIMONIO CONTRIBUIDO

Aportaciones	533,173,230.5
Donaciones de Capital	
Actualización de la Hacienda Pública/Patrimonio	

HACIENDA PÚBLICA / PATRIMONIO GENERADO 164,145,778.5

Resultados del Ejercicio (Ahorro / Desahorro)	166,769,813.9
Resultados de Ejercicios Anteriores	-2,624,035.4

Revalúos

Reservas

Rectificaciones de Resultados de Ejercicios Anteriores

EXCESOS O INSUF. EN LA ACT. DE LA HDA. PÚBL./PATRIM.

Resultado por Posición Monetaria

Resultado por Tenencia de Activos No Monetarios

TOTAL HACIENDA PÚBLICA/PATRIMONIO 697,319,009.0

TOTAL DE PASIVO Y HACIENDA PÚBLICA/PATRIMONIO 842,562,576.8

SUBDIRECTOR DE CONTABILIDAD

MTRO. JUAN CARLOS PALOMEQUE MAYA

DIRECTORA DE PLANEACIÓN Y RECURSOS FINANCIEROS

MTRO. MONICA CHALCHY GARCÍA

SECRETARIO ADMINISTRATIVO

UC. CÉSAR ALBERTO HAYO RODRÍGUEZ

BAJO PROTESTA DE DECIR VERDAD QUE LOS ESTADOS FINANCIEROS Y SUS NOTAS, SON RAZONABLEMENTE CORRECTOS Y SON RESPONSABILIDAD DEL EMISOR

Las notas que acompañan al presente Estado Financiero son parte integral del mismo

	AL 31 DE MARZO DE		VARIACIÓN	
	2024	2023	IMPORTE	PORCENTAJE
ACTIVO				
ACTIVO CIRCULANTE				
Efectivo y Equivalentes	277,762,469.3	273,386,329.6	4,376,139.7	1.6 Aplicación
Derechos a Recibir Efectivo o Equivalentes	2,533,685.6	1,444,514.2	1,089,171.4	75.4 Aplicación
Derechos a Recibir Bienes o Servicios	0.0	0.0	0.0	0.0 Origen
Inventarios	0.0	0.0	0.0	0.0 Origen
Almacenes	0.0	0.0	0.0	0.0 Origen
Estimación por Pérdida o Deterioro de Activos Circulantes	0.0	0.0	0.0	0.0 Origen
Otros Activos Circulantes	0.0	0.0	0.0	0.0 Origen
TOTAL DE ACTIVOS CIRCULANTES	280,296,154.9	274,830,843.8	5,465,311.1	2.0
ACTIVOS NO CIRCULANTES				
Inversiones Financieras a Largo Plazo	40,914,440.2	22,354,259.0	18,560,181.2	83.0 Aplicación
Derechos a Recibir Efectivo o Equivalentes a Largo Plazo	299,131.7	0.0	299,131.7	0.0 Aplicación
Bienes Inmuebles, Infraestructura y Construcciones en Proceso	510,775,036.4	510,775,036.4	0.0	0.0 Origen
Bienes Muebles	235,415,501.3	233,783,291.1	1,632,210.2	0.7 Aplicación
Activos Intangibles	0.0	0.0	0.0	0.0 Origen
Depreciación, Deterioro y Amortización Acumulada de Bienes	-225,137,687.7	-180,700,955.9	-44,436,731.8	24.6 Origen
Activos Diferidos	0.0	0.0	0.0	0.0 Origen
Estimación por Pérdida o Deterioro de Activos No Circulantes	0.0	0.0	0.0	0.0 Origen
Otros Activos No Circulantes	0.0	0.0	0.0	0.0 Origen
TOTAL DE ACTIVOS NO CIRCULANTES	562,266,421.9	586,211,630.6	-23,945,208.7	-4.1
TOTAL DE ACTIVOS	842,562,576.8	861,042,474.4	-18,479,897.6	-2.1
PASIVO				
PASIVO CIRCULANTE				
Cuentas por Pagar a Corto Plazo	45,934,726.7	76,885,454.7	-30,950,728.0	-40.3 Aplicación
Documentos por Pagar a Corto Plazo	0.0	0.0	0.0	0.0 Origen
Porción a Corto Plazo de la Deuda Pública a Largo Plazo	0.0	0.0	0.0	0.0 Origen
Títulos y Valores a Corto Plazo	0.0	0.0	0.0	0.0 Origen
Pasivos Diferidos a Corto Plazo	0.0	0.0	0.0	0.0 Origen
Fondos y Bienes de Terceros en Garantía y/o Administración a Corto Plazo	1,548,873.4	1,579,634.7	-30,761.3	-1.9 Aplicación
Provisiones a Corto Plazo	-835,443.6	0.0	-835,443.6	100.0 Aplicación
Otros Pasivos a Corto Plazo	0.0	-835,443.6	835,443.6	-100.0 Origen
TOTAL DE PASIVOS CIRCULANTES	46,648,156.5	77,629,645.8	-30,981,489.3	-39.9
PASIVOS NO CIRCULANTES				
Cuentas por Pagar a Largo Plazo	0.0	0.0	0.0	0.0 Origen
Documentos por Pagar a Largo Plazo	0.0	0.0	0.0	0.0 Origen
Deuda Pública a Largo Plazo	0.0	0.0	0.0	0.0 Origen
Pasivos Diferidos a Largo Plazo	0.0	0.0	0.0	0.0 Origen
Fondos y Bienes de Terceros en Garantía y/o Administración a Largo Plazo	0.0	0.0	0.0	0.0 Origen
Provisiones a Largo Plazo	98,595,411.3	126,315,047.1	-27,719,635.8	-21.9 Aplicación
TOTAL DE PASIVOS NO CIRCULANTES	98,595,411.3	126,315,047.1	-27,719,635.8	-21.9
TOTAL DE PASIVO	145,243,567.8	203,944,692.9	-58,701,125.1	-28.8
HACIENDA PÚBLICA / PATRIMONIO				
HACIENDA PÚBLICA / PATRIMONIO CONTRIBUIDO				
Aportaciones	533,173,230.5	562,152,574.7	-28,979,344.2	-5.2
Donaciones de Capital	0.0	0.0	0.0	-5.2 Aplicación
Actualización de la Hacienda Pública/Patrimonio	0.0	0.0	0.0	0.0 Origen
HACIENDA PÚBLICA / PATRIMONIO GENERADO				
Resultados del Ejercicio (Ahorro / Desahorro)	166,769,813.9	91,176,231.3	75,593,582.6	82.9 Origen
Resultados de Ejercicios Anteriores	-2,624,035.4	3,768,975.5	-6,393,010.9	-169.6 Aplicación
Revalúos	0.0	0.0	0.0	0.0 Origen
Reservas	0.0	0.0	0.0	0.0 Origen
Rectificaciones de Resultados de Ejercicios Anteriores	0.0	0.0	0.0	0.0 Origen
EXCESOS O INSUFICIENCIA EN LA ACT. DE LA HDA. PÚBLICA/PATRIMONIO	0.00	0.00	0.00	0.0
Resultado por Posición Monetaria	0.0	0.0	0.0	0.0 Origen
Resultado por Tenencia de Activos No Monetarios	0.0	0.0	0.0	0.0 Origen
TOTAL HACIENDA PÚBLICA/PATRIMONIO	697,319,009.0	657,097,781.5	40,221,227.5	6.1
TOTAL DE PASIVO Y HACIENDA PÚBLICA/PATRIMONIO	842,562,576.8	861,042,474.4	-18,479,897.6	-2.1

SUBDIRECTOR DE CONTABILIDAD

DIRECTORA DE PLANEACIÓN Y RECURSOS FINANCIEROS

SECRETARIO ADMINISTRATIVO

MR. JUAN CARLOS PALOMEQUE MAYA

MR. MONICA CHALCHY GARCIA

LC. CÉSAR ALBERTO RIVERA RODRÍGUEZ

BAJO PROTESTA DE DECIR VERDAD QUE LOS ESTADOS FINANCIEROS Y SUS NOTAS, SON RAZONABLEMENTE CORRECTOS Y SON RESPONSABILIDAD DEL EMISOR

Las notas que acompañan al presente Estado Financiero son parte integral del mismo

INGRESOS Y OTROS BENEFICIOS

INGRESOS DE LA GESTIÓN	0.0
Impuestos	0.0
Cuotas y Aportaciones de Seguridad Social	0.0
Contribuciones de Mejoras	0.0
Derechos	0.0
Productos	0.0
Aprovechamientos	0.0
Ingresos por Venta de Bienes y Prestación de Servicios	0.0

PARTICIPACIONES, APORTACIONES, CONVENIOS, INCENTIVOS DERIVADOS DE LA COLABORACIÓN FISCAL, FONDOS DISTINTOS DE APORTACIONES, TRANSFERENCIAS, ASIGNACIONES, SUBSIDIOS Y SUBVENCIONES, Y PENSIONES Y JUBILACIONES .

Participaciones y Aportaciones, Convenios, Incentivos Derivados de la Colaboración Fiscal y Fondos Distintos de Aportaciones	0.0
Transferencias, Asignaciones, Subsidios y Subvenciones, y Pensiones y Jubilaciones	632,211,185.0

OTROS INGRESOS Y BENEFICIOS

Ingresos Financieros	8,444,118.2
Ingresos Financieros	8,070,396.0
Incremento por Variación de Inventarios	
Disminución del Exceso de Estimaciones por Pérdida, Deterioro u Obsolescencia	
Disminución del Exceso de Provisiones	286,680.6
Otros Ingresos y Beneficios Varios	87,041.6

TOTAL DE INGRESOS Y OTROS BENEFICIOS

GASTOS Y OTRAS PÉRDIDAS

GASTOS DE FUNCIONAMIENTO

Servicios Personales	175,096,833.4
Materiales y Suministros	157,137,130.9
Servicios Generales	1,972,472.2
	15,987,230.3

TRANSFERENCIAS, ASIGNACIONES, SUBSIDIOS Y OTRAS AYUDAS

Transferencias Internas y Asignaciones al Sector Público	298,788,655.9
Transferencias al Resto del Sector Público	0.0
Subsidios y Subvenciones	0.0
Ayudas Sociales	0.0
Pensiones y Jubilaciones	298,788,655.9
Transferencias a Fideicomisos, Mandatos y Contratos Análogos	0.0
Transferencias a la Seguridad Social	0.0
Donativos	0.0
Transferencias al Exterior	0.0

PARTICIPACIONES Y APORTACIONES

Participaciones	0.0
Aportaciones	0.0
Convenios	0.0

INTERESES, COMISIONES Y OTROS GASTOS DE LA DEUDA PÚBLICA

Intereses de la Deuda Pública	0.0
Comisiones de la Deuda Pública	0.0
Gastos de la Deuda Pública	0.0
Costo por Coberturas	0.0
Apoyos Financieros	0.0

OTROS GASTOS Y PÉRDIDAS EXTRAORDINARIAS

Estimaciones, Depreciaciones, Deterioros, Obsolescencias y Amortizaciones	0.0
Provisiones	0.0
Disminución de Inventarios	0.0
Otros Gastos	0.0

INVERSIÓN PÚBLICA

Inversión Pública no Capitalizable	0.0
------------------------------------	-----

TOTAL DE GASTOS Y OTRAS PÉRDIDAS

RESULTADOS DEL EJERCICIO (AHORRO / DESAHORRO)

	473,885,489.3
	166,769,813.9

SUBDIRECTOR DE CONTABILIDAD

DIRECTORA DE PLANEACIÓN Y RECURSOS FINANCIEROS

SECRETARIO ADMINISTRATIVO

MTR. JUAN CARLOS PALOMEQUE MAYA

MTRA. MÓNICA CHALCHY GARCÍA

LIC. CÉSAR ALBERTO HOYO RODRÍGUEZ

BAJO PROTESTA DE DECIR VERDAD QUE LOS ESTADOS FINANCIEROS Y SUS NOTAS, SON RAZONABLEMENTE CORRECTOS Y SON RESPONSABILIDAD DEL EMISOR

Las notas que acompañan al presente Estado Financiero son parte integral del mismo

INGRESOS Y OTROS BENEFICIOS

	2024	2023	VARIACIÓN IMPORTE	PORCENTAJE
INGRESOS DE LA GESTIÓN	0.0	0.0	0.0	0.0
Impuestos	0.0	0	0.0	0.0
Censos y Aportaciones de Seguridad Social	0.0	0	0.0	0.0
Contribuciones de Mujeres	0.0	0	0.0	0.0
Directiva	0.0	0	0.0	0.0
Productos	0.0	0	0.0	0.0
Aprovechamientos	0.0	0	0.0	0.0
Ingresos por Venta de Bienes y Prestación de Servicios	0.0	0	0.0	0.0

PARTICIPACIONES, APORTACIONES, CONVENIOS, INCENTIVOS DERIVADOS DE LA COLABORACIÓN FISCAL, FONDOS DISTINTOS DE APORTACIONES, TRANSFERENCIAS, ASIGNACIONES, SUBSIDIOS Y SUBVENCIÓNES, PENSIONES Y JUBILACIONES

Participaciones, Aportaciones, Convenios, Incentivos Derivados de la Colaboración Fiscal y Fondos Distintos de Aportaciones	632,211,185.0	352,023,298.5	280,187,886.5	79.6
Transferencias, Asignaciones, Subsidios y Subvenciones, y Pensiones y Jubilaciones	0.0	0.0	0.0	0.0
OTROS INGRESOS Y BENEFICIOS	632,211,185.0	352,023,298.5	280,187,886.5	79.6
Ingresos Financieros	8,444,118.2	14,002,257.3	-5,558,139.1	-39.7
Incremento por Variación de Inversiones	8,070,396.0	6,402,945.5	1,667,450.5	26.0
Distribución del Exceso de Estimaciones por Fideicomisos, Donaciones a Obsolescencia	0.0	0.0	0.0	0.0
Distribución del Exceso de Provisiones	286,680.6	3,520,373.6	-3,241,693.0	-91.9
Otros Ingresos y Beneficios Varios	87,041.6	4,070,938.2	-3,983,896.6	-97.9

TOTAL DE INGRESOS Y OTROS BENEFICIOS

640,655,303.2

GASTOS Y OTRAS PÉRDIDAS

274,629,747.4

GASTOS DE FUNCIONAMIENTO

149,958,226.9

Servicios Personales

28,174,078.0

Materiales y Suministros

1,150,422.1

Servicios Generales

-4,185,896.6

TRANSFERENCIAS, ASIGNACIONES, SUBSIDIOS Y OTRAS AYUDAS

173,897,561.3

Transferencias Internas y Asignaciones al Sector Público

0.0

Subsidios y Subvenciones

0.0

Ayudas Sociales

173,897,561.3

Pensiones y Jubilaciones

0.0

Transferencias a Terceros, Mandatos y Contratos Auxiliares

0.0

Transferencias a la Seguridad Social

0.0

Donativos

0.0

Transferencias al Exterior

0.0

PARTICIPACIONES Y APORTACIONES

0.0

Participaciones

0.0

Aportaciones

0.0

Comisión

0.0

INTERESES, COMISIONES Y OTROS GASTOS DE LA DEUDA PÚBLICA

0.0

Intereses de la Deuda Pública

0.0

Comisiones de la Deuda Pública

0.0

Costo por Cobertura

0.0

Aportes Financieros

0.0

OTROS GASTOS Y PÉRDIDAS EXTRAORDINARIAS

0.0

Estimaciones, Depreciaciones, Deterioros, Obsolescencias y Amortizaciones

0.0

Provisiones

0.0

Distribuciones de Inversiones

0.0

Otros Gastos

0.0

INVERSIÓN PÚBLICA

0.0

Inversión Pública en Capitalizable

0.0

TOTAL DE GASTOS Y OTRAS PÉRDIDAS

199,036,164.8

RESULTADOS DEL EJERCICIO (AHORRO / DESAHORRO)

441,619,138.4

SUBSCRIPCIÓN DE CONCORDIO

[Firma]
MÉXICO, D.F. A LOS CINCO DE MARZO DE 2024

DIRECCIÓN DE PLANEACIÓN Y RECURSOS FINANCIEROS

[Firma]
Mtro. Víctor Manuel Sánchez

SECRETARÍA ADMINISTRATIVA
LIC. CELIA ALVARADO JIMÉNEZ

Bajo protesta de decir verdad que los datos financieros y sus notas son razonablemente correctos y son responsabilidad del emisor.
Las notas que acompañan al presente Estado Financiero son parte integral del mismo.

CONCEPTO	ORIGEN MARZO DE 2024	APLICACIÓN MARZO DE 2024
----------	-------------------------	-----------------------------

ACTIVO

ACTIVO CIRCULANTE

Efectivo y Equivalentes		4,376,139.7
Derechos a Recibir Efectivo o Equivalentes		1,089,171.4
Derechos a Recibir Bienes o Servicios		
Inventarios		
Almacenes		
Estimación por Pérdida o Deterioro de Activos Circulantes		
Otros Activos Circulantes		

ACTIVOS NO CIRCULANTES

Inversiones Financieras a Largo Plazo		18,560,181.2
Derechos a Recibir Efectivo o Equivalentes a Largo Plazo		299,131.7
Bienes Inmuebles, Infraestructura y Construcciones en Proceso		
Bienes Muebles		1,632,210.2
Activos Intangibles		
Depreciación, Deterioro y Amortización Acumulada de Bienes	44,436,731.8	
Activos Diferidos		
Estimación por Pérdida o Deterioro de Activos No Circulantes		
Otros Activos No Circulantes		

PASIVO

PASIVO CIRCULANTE

Cuentas por Pagar a Corto Plazo		30,950,728.0
Documentos por Pagar a Corto Plazo		
Porción a Corto Plazo de la Deuda Pública a Largo Plazo		
Títulos y Valores a Corto Plazo		
Pasivos Diferidos a Corto Plazo		
Fondos y Bienes de Terceros en Garantía y/o Administración a Corto Plazo		30,761.3
Provisiones a Corto Plazo		835,443.6
Otros Pasivos a Corto Plazo	835,443.6	

PASIVOS NO CIRCULANTES

Cuentas por Pagar a Largo Plazo		
Documentos por Pagar a Largo Plazo		
Deuda Pública a Largo Plazo		
Pasivos Diferidos a Largo Plazo		
Fondos y Bienes de Terceros en Garantía y/o Administración a Largo Plazo		
Provisiones a Largo Plazo		27,719,635.8

HACIENDA PÚBLICA / PATRIMONIO

HACIENDA PÚBLICA / PATRIMONIO CONTRIBUIDO

Aportaciones		28,979,344.2
Donaciones de Capital		
Actualización de la Hacienda Pública/Patrimonio		

HACIENDA PÚBLICA / PATRIMONIO GENERADO

Resultados del Ejercicio (Ahorro / Desahorro)	75,593,582.6	
Resultados de Ejercicios Anteriores		6,393,010.9
Revalúos		
Reservas		
Rectificaciones de Resultados de Ejercicios Anteriores		

EXCESOS O INSUFICIENCIA EN LA ACT. DE LA HDA. PÚBLICA/PATRIMONIO

Resultado por Posición Monetaria		
Resultado por Tenencia de Activos No Monetarios		
TOTAL DE ACTIVO, PASIVO Y HACIENDA PÚBLICA/PATRIMONIO	120,865,758.0	120,865,758.0

SUBDIRECTOR DE CONTABILIDAD  SR. JUAN CARLOS PALOMEQUE MAYA	DIRECTORA DE PLANEACIÓN Y RECURSOS FINANCIEROS  SRTA. MÓNICA CHALCHÍ GARCÍA	SECRETARIO ADMINISTRATIVO  LIC. CESAR ALBERTO NOTO RODRÍGUEZ
--	---	---

BAJO PROTESTA DE DECIR VERDAD QUE LOS ESTADOS FINANCIEROS Y SUS NOTAS, SON RAZONABLEMENTE CORRECTOS Y SON RESPONSABILIDAD DEL EMISOR

Las notas que acompañan al presente Estado Financiero son parte integral del mismo

RUBROS	MARZO DE 2024	MARZO DE 2023
--------	---------------	---------------

FLUJO DE EFECTIVO DE LAS ACTIVIDADES DE OPERACIÓN




ORIGEN	640,655,303.2	366,025,555.8
Impuestos	0.0	0.0
Cuotas y Aportaciones de Seguridad Social	0.0	0.0
Contribuciones de Mejoras	0.0	0.0
Derechos	0.0	0.0
Productos	0.0	0.0
Aprovechamiento	0.0	0.0
Ingresos por Ventas de Bienes y Servicios	0.0	0.0
PARTICIPACIONES, APORTACIONES, CONVENIOS, INCENTIVOS DERIVADOS DE LA COLABORACIÓN FISCAL, FONDOS DISTINTOS DE APORTACIONES, TRANSFERENCIAS, ASIGNACIONES, SUBSIDIOS Y SUBVENCIONES, Y PENSIONES Y JUBILACIONES.	632,211,185.0	352,023,298.5
Otros Orígenes de Operación	8,444,118.2	14,002,257.3
APLICACIÓN	473,885,489.3	274,849,324.5
Servicios Personales	157,137,130.9	128,963,052.9
Materiales y Suministros	1,972,472.2	822,050.1
Servicios Generales	15,987,230.3	20,173,126.9
Transferencias Internas y Asignaciones al Sector Público	0.0	0.0
Transferencias al Resto del Sector Público	0.0	0.0
Subsidios y Subvenciones	0.0	0.0
Ayudas Sociales	298,788,655.9	124,891,094.6
Pensiones y Jubilaciones	0.0	0.0
Transferencias a Fideicomisos, Mandatos y Contratos Análogos	0.0	0.0
Transferencias a la Seguridad Social	0.0	0.0
Donativos	0.0	0.0
Transferencias al Exterior	0.0	0.0
Participaciones	0.0	0.0
Aportaciones	0.0	0.0
Convenios	0.0	0.0
Otras Aplicaciones de Operación	0.0	0.0
FLUJOS NETOS DE EFECTIVO POR ACTIVIDADES DE OPERACIÓN	166,769,813.9	91,176,231.3

FLUJOS DE EFECTIVO DE LAS ACTIVIDADES DE INVERSIÓN

ORIGEN	44,436,731.8	11,860,296.7
Bienes Inmuebles, Infraestructura y Construcciones en Proceso		
Bienes Muebles		
Otros Orígenes de Inversión		
Estimación por Pérdida o Deterioro de Activos No Circulantes	44,436,731.8	11,860,296.7
APLICACIÓN	1,632,210.2	3,045,777.6
Bienes Inmuebles, Infraestructura y Construcciones en Proceso		
Bienes Muebles	1,632,210.2	3,045,777.6
Otras Aplicaciones de Inversión		
Estimación por Pérdida o Deterioro de Activos No Circulantes		
FLUJOS NETOS DE EFECTIVO POR ACTIVIDADES DE INVERSIÓN	42,804,521.6	8,814,519.1

FLUJOS DE EFECTIVO DE LAS ACTIVIDADES DE FINANCIAMIENTO

ORIGEN	76,429,026.2	39,135,213.8
Endeudamiento Neto	0.0	0.0
Interno		
Externo		
Otros Orígenes de Financiamiento	76,429,026.2	39,135,213.8
APLICACIÓN	281,627,222.0	114,330,811.4
Servicios de la Deuda		
Interno		
Externo		
Otras Aplicaciones de Financiamiento	281,627,222.0	114,330,811.4
FLUJOS NETO DE EFECTIVO POR ACTIVIDADES DE FINANCIAMIENTO	-205,198,195.8	-75,195,597.6
INCREMENTO / DISMINUCIÓN NETA EN EL EFECTIVO Y EQUIVALENTES AL EFECTIVO	4,376,139.7	24,795,152.8
EFECTIVO Y EQUIVALENTES AL EFECTIVO AL INICIO DEL EJERCICIO	273,386,329.6	248,591,176.8
EFECTIVO Y EQUIVALENTES AL EFECTIVO AL FINAL DEL EJERCICIO	277,762,469.3	273,386,329.6

SUBDIRECTOR DE CONTABILIDAD  MTRD. JUAN CARLOS PALOMEQUE MAYA	DIRECTORA DE PLANEACIÓN Y RECURSOS FINANCIEROS  MTRA. MÓNICA CHACÓN GARCÍA	SECRETARÍA ADMINISTRATIVA  LIC. CÉSAR ALBERTO RUIZ GONZÁLEZ
--	---	--

BAJO PROTESTA DE DECIR VERDAD QUE LOS ESTADOS FINANCIEROS Y SUS NOTAS, SON RAZONABLEMENTE CORRECTOS Y SON RESPONSABILIDAD DEL EMISOR

Las notas que acompañan al presente Estado Financiero son parte integral del mismo

INSTITUTO ELECTORAL DE LA CIUDAD DE MÉXICO
SECRETARÍA ADMINISTRATIVA
ESTADO DE VARIACIÓN EN LA HACIENDA PÚBLICA / PATRIMONIO
AL 31 DE MARZO DE 2024

CONCEPTO	HACIENDA PÚBLICA / PATRIMONIO CONTRIBUIDO	HACIENDA PÚBLICA / PATRIMONIO GENERADO DE EJERCICIOS ANTERIORES	HACIENDA PÚBLICA / PATRIMONIO GENERADO DEL EJERCICIO	AJUSTES POR CAMBIOS DE VALOR	TOTAL
HACIENDA PÚBLICA / PATRIMONIO NETO AL FINAL DEL EJERCICIO 2022		0.0	0.0	0.0	0.0
CAMBIOS EN LA HACIENDA PÚBLICA / PATRIMONIO	562,185,727.0	0.0	0.0	0.0	562,185,727.0
Aportaciones	562,185,727.0				
Donaciones de Capital					
Actualizaciones de la Hacienda Pública / Patrimonio					
VARIACIONES DE LA HACIENDA PÚBLICA / PATRIMONIO NETO DEL EJERCICIO	0.0	13,275,638.0	-9,506,663.0	0.0	3,768,975.0
Resultados del Ejercicio (Ahorro / Desahorro)	0.0		9,506,663.0		-9,506,663.0
Resultados de Ejercicio Anteriores		13,275,638.0			13,275,638.0
Revalúos					
Reservas					
SALDO NETO EN LA HACIENDA PÚBLICA / PATRIMONIO 2023	562,185,727.0	13,275,638.0	-9,506,663.0	0.0	565,954,702.0
CAMBIOS EN LA HACIENDA PÚBLICA / PATRIMONIO 2023	-29,043,637.0	0.0	0.0	0.0	-29,043,637.0
Aportaciones	-29,043,637.0				
Donaciones de Capital					
Actualizaciones de la Hacienda Pública / Patrimonio					
VARIACIONES DE LA HACIENDA PÚBLICA / PATRIMONIO NETO DEL EJERCICIO	0.0	-9,506,663.0	3,113,651.0	0.0	-6,393,012.0
Resultados del Ejercicio (Ahorro / Desahorro)			3,113,651.0		-6,393,012.0
Resultados de Ejercicio Anteriores		9,506,663.0			9,506,663.0
Revalúos					
Reservas					
SALDO NETO EN LA HACIENDA PÚBLICA / PATRIMONIO 2023	533,142,090.0	3,768,975.0	-6,393,012.0	0.0	530,518,053.0
CAMBIOS EN LA HACIENDA PÚBLICA / PATRIMONIO 2024	31,140.5	0.0	0.0	0.0	31,140.5
Aportaciones	31,140.5				
Donaciones de Capital					
Actualizaciones de la Hacienda Pública / Patrimonio					
VARIACIONES DE LA HACIENDA PÚBLICA / PATRIMONIO NETO DEL EJERCICIO	0.0	-6,393,010.4	173,162,825.9	0.0	166,769,815.5
Resultados del Ejercicio (Ahorro / Desahorro)			166,769,813.9		166,769,813.9
Resultados de Ejercicios Anteriores		6,393,010.4			6,393,010.4
Revalúos					
Reservas					
SALDO NETO EN LA HACIENDA PÚBLICA / PATRIMONIO 2024	533,173,230.5	-2,624,035.4	166,769,813.9	0.0	697,319,009.0

SUBDIRECTOR DE CONTABILIDAD

 MTRO. JUAN CARLOS PALOMEQUE MAYA

DIRECTORA DE PLANEACIÓN Y RECURSOS FINANCIEROS

 MTRA. MONICA CHAMUT GARCIA

SECRETARIO ADMINISTRATIVO

 LIC. CÉSAR ALBERTO HAYO RODRIGUEZ

BAJO PROTESTA DE DECIR VERDAD QUE LOS ESTADOS FINANCIEROS Y SUS NOTAS, SON RAZONABLEMENTE CORRECTOS Y SON RESPONSABILIDAD DEL EMISOR
 Las notas que acompañan al presente Estado Financiero son parte integral del mismo


INSTITUTO ELECTORAL DE LA CIUDAD DE MÉXICO
SECRETARÍA ADMINISTRATIVA
ESTADO ANALÍTICO DE LA DEUDA Y OTROS PASIVOS
AL 31 DE MARZO DE 2024

DENOMINACIÓN DE LAS DEUDAS	MONEDA DE CONTRATACIÓN	INSTITUCIÓN O O PAÍS ACREEDOR	SALDO INICIAL DEL PERIODO	SALDO FINAL DEL PERIODO
DEUDA PÚBLICA				
CORTO PLAZO				
DEUDA INTERNA				
Instituciones del Crédito				
Títulos y Valores				
Arrendamientos Financieros				
DEUDA EXTERNA				
Organismos Financieros Internacionales				
Deuda Bilateral				
Títulos y Valores				
Arrendamientos Financieros				
SUBTOTAL A CORTO PLAZO				
LARGO PLAZO				
DEUDA INTERNA				
Instituciones del Crédito				
Títulos y Valores				
Arrendamientos Financieros				
DEUDA EXTERNA				
Organismos Financieros Internacionales				
Deuda Bilateral				
Títulos y Valores				
Arrendamientos Financieros				
SUBTOTAL A LARGO PLAZO				
OTROS PASIVOS			347,387,300.7	145,243,567.8
TOTAL DEUDA Y OTROS PASIVOS			347,387,300.7	145,243,567.8

SUBDIRECTOR DE CONTABILIDAD


 MTRD. JUAN CARLOS PALOMEQUE MAYA

DIRECTORA DE PLANEACIÓN Y RECURSOS FINANCIEROS


 MTRA. MÓNICA CHALCIV GARCÍA

SECRETARIO ADMINISTRATIVO


 LIC. CÉSAR ALBERTO NOYÉ RODRÍGUEZ

BAJO PROTESTA DE DECIR VERDAD QUE LOS ESTADOS FINANCIEROS Y SUS NOTAS, SON RAZONABLEMENTE CORRECTOS Y SON RESPONSABILIDAD DEL EMISOR

Las notas que acompañan al presente Estado Financiero son parte integral del mismo

INSTITUTO ELECTORAL DE LA CIUDAD DE MÉXICO
SECRETARÍA ADMINISTRATIVA
ESTADO ANALÍTICO DEL ACTIVO
AL 31 DE MARZO DE 2024

CONCEPTO	SALDO	CARGOS	ABONOS	SALDO	VARIACIÓN
	INICIAL	DEL PERIODO	DEL PERIODO	FINAL	DEL PERIODO
ACTIVO	877,905,355.3	7,392,110,426.6	7,427,453,205.1	842,562,576.8	-35,342,778.5
ACTIVO CIRCULANTE	351,584,867.5	7,351,034,308.8	7,422,323,021.4	280,296,154.9	-71,288,712.6
Efectivo y Equivalentes	350,903,204.2	6,714,348,175.1	6,787,488,910.0	277,762,469.3	-73,140,734.9
Derechos a Recibir Efectivo o Equivalentes	681,663.3	636,686,133.7	634,834,111.4	2,533,685.6	1,852,022.3
Derechos a Recibir Bienes o Servicios					
Inventarios					
Almacenes					
Estimación por Pérdida o Deterioro de Activos Circulantes					
Otros Activos Circulantes					
ACTIVO NO CIRCULANTE	526,320,487.8	41,076,117.8	5,130,183.7	562,266,421.9	35,945,934.1
Inversiones Financieras a Largo Plazo	4,968,506.1	41,076,117.8	5,130,183.7	40,914,440.2	35,945,934.1
Derechos a Recibir Efectivo o Equivalentes a Largo Plazo	299,131.7	0.0	0.0	299,131.7	0.0
Bienes Inmuebles, Infraestructura y Construcciones en Proceso	510,775,036.4	0.0	0.0	510,775,036.4	0.0
Bienes Muebles	235,415,501.3			235,415,501.3	0.0
Activos Intangibles	0.0		0.0	0.0	0.0
Depreciación, Deterioro y Amortización Acumulada de Bienes	-225,137,687.7			-225,137,687.7	0.0
Activos Diferidos					
Estimación por Pérdida o Deterioro de Activos No Circulantes					
Otros Activos No Circulantes					

SUBDIRECTOR DE CONTABILIDAD

MTRO. JUAN CARLOS PALOMEQUE MAYA

DIRECTORA DE PLANEACIÓN Y RECURSOS FINANCIEROS

MTRA. MONICA CHALCHY GARCIA

SECRETARIO ADMINISTRATIVO

LIC CÉSAR ALBERTO HOYER RODRIGUEZ

BAJO PROTESTA DE DECIR VERDAD QUE LOS ESTADOS FINANCIEROS Y SUS NOTAS, SON RAZONABLEMENTE CORRECTOS Y SON RESPONSABILIDAD DEL EMISOR

Las notas que acompañan al presente Estado Financiero son parte integral del mismo

a) NOTAS DE GESTIÓN ADMINISTRATIVA

1. Autorización e Historia

El 5 de enero de 1999, se publicó en la Gaceta Oficial del Distrito Federal el Código Electoral del Distrito Federal, en cuyo Libro Tercero se creó el Instituto Electoral del Distrito Federal, abriendo sus puertas el 15 de enero de 1999.

Mediante Acuerdo del Consejo General del Instituto Electoral del Distrito Federal ACU-15-02, por el que se aprueba modificar la estructura de la Unidad de Contraloría Interna y el Catálogo General de Cargos y Puestos del Instituto Electoral del Distrito Federal.

Con Acuerdo del Consejo General del Instituto Electoral del Distrito Federal mediante Acuerdo ACU-21-04, por el que aprueba modificar la estructura orgánica de la Dirección Ejecutiva de Organización y Geografía Electoral del IEDF, y se modifica la estructura del Instituto Electoral del Distrito Federal, aprobada por este Órgano Superior de Dirección, el 31 de marzo de 1999.

El Consejo General del Instituto Electoral del Distrito Federal, mediante Acuerdo ACU-011-08, aprobó la reestructura orgánico funcional del Instituto Electoral del Distrito Federal.

A lo largo de su historia el Instituto Electoral del Distrito Federal ha sufrido cambios en su estructura a efecto de mejorar su desempeño, debiéndose destacar que el 20 de diciembre de 2010 se publicó en la Gaceta Oficial del Distrito Federal el Código de Instituciones y Procedimientos Electorales del Distrito Federal, el cual ordenó diversas modificaciones a la estructura orgánica-funcional del Instituto Electoral del Distrito Federal.

Derivado de lo anterior, el Consejo General del Instituto Electoral del Distrito Federal mediante Acuerdos ACU-02-11 y ACU-14-11 aprobó la modificación a la estructura orgánica-funcional del Instituto Electoral del Distrito Federal

El Consejo General del Instituto Electoral del Distrito Federal mediante Acuerdo ACU-42-16, aprobó las modificaciones a la estructura orgánica funcional del Instituto Electoral del Distrito Federal, en acatamiento a lo previsto en el Estatuto del Servicio Profesional Electoral Nacional y del personal de la Rama Administrativa.

El 7 de junio de 2017, se publicó en la Gaceta Oficial de la Ciudad de México, Decreto que contiene las observaciones del Jefe de Gobierno de la Ciudad de México respecto del diverso por el que se abroga el Código de Instituciones y Procedimientos Electorales del Distrito Federal y la Ley Procesal Electoral del Distrito Federal y se expide el Código de Instituciones y Procedimientos Electorales de la Ciudad de México y la Ley Procesal Electoral para Ciudad de México; el 12 de agosto de 2019 se expide la Ley de Participación Ciudadana de la Ciudad de México y se abroga la Ley de Participación Ciudadana del Distrito Federal.

El 4 de agosto, mediante Acuerdo del Consejo General del Instituto Electoral de la Ciudad de México, IECM/ACU-CG-016/2017, por el que se aprueba el Reglamento Interior del Instituto Electoral de la Ciudad de México, con motivo de la expedición y entrada en vigor del Código de Instituciones y Procedimientos Electorales de la Ciudad de México.

El 4 de agosto, mediante Acuerdo del Consejo General del Instituto Electoral de la Ciudad de México, IECM/ACU-CG-035/2017, por el que se aprueban modificaciones a la estructura orgánica funcional del Instituto Electoral de la Ciudad de México, en acatamiento en las disposiciones en materia electoral de la Constitución Política de la Ciudad de México y del Código de Instituciones y Procedimientos Electorales de la Ciudad de México.

El 26 de febrero de 2019, el Consejo General, mediante acuerdo IECM/ACU-CG-021/2019, aprobó la creación de la Unidad Técnica de Género y Derechos Humanos del Instituto Electoral de la Ciudad de México. Asimismo, a través del Acuerdo IECM/ACU-CG-022/2019, aprobó la modificación al Reglamento Interior de este Instituto.

El 2 de junio de 2022, mediante Acuerdo del Consejo General del Instituto Electoral de la Ciudad de México, IECM/ACU-CG-042/2022, por el que se aprueban las Acciones Generales para llevar a cabo el Proceso de Transición, en cumplimiento al artículo Cuarto Transitorio del Decreto por el que se reforman, adicionan, modifican y derogan diversos artículos del Código de Instituciones y Procedimientos Electorales de la Ciudad de México, publicado el 2 de junio de 2022, en la Gaceta Oficial de la Ciudad de México; y por el que se crea el Comité Técnico Especial Temporal para los trabajos de la Reestructura Orgánica del Instituto.

El 2 de junio de 2022, mediante Acuerdo del Consejo General del Instituto Electoral de la Ciudad de México, IECM/ACU-CG-050/2022, por el que se aprueba el Dictamen por el que se adecua la Estructura Orgánica y Funcional del Instituto Electoral de la Ciudad de México, en cumplimiento al Decreto por el que se reforman, adicionan y derogan diversos artículos del Código de Instituciones y Procedimientos Electorales de la Ciudad de México, publicado en la Gaceta Oficial de la Ciudad de México el 02 de junio de 2022 y aprobado el 1 de septiembre.

2. Panorama Económico y Financiero

La principal condición económico-financiera bajo la cual la Entidad estuvo operando fue: Las aportaciones del Gobierno de la Ciudad de México, los cuales influyeron en la toma de decisiones de tipo administrativo y funcional para dar cumplimiento a las metas institucionales establecidas.

Durante el ejercicio fiscal las condiciones del país fueron bajo un ambiente no inflacionario.



3. Organización y Objeto Social

a) Objeto social

A través del Instituto Electoral se realiza la organización, el desarrollo y la vigilancia de los procesos electorales para las elecciones de Jefatura de Gobierno, diputaciones al Congreso y de las alcaldías en la Ciudad de México, así como de los procesos de participación ciudadana; también tendrá a su cargo el diseño y la implementación de las estrategias, programas, materiales y demás acciones orientadas al fomento de la educación cívica y la construcción de ciudadanía.

b) Principal actividad

- 1 Contribuir al desarrollo de la vida democrática;
- 2 Fortalecer el régimen de asociaciones políticas;
- 3 Garantizar a la ciudadanía el ejercicio de los derechos político-electorales y vigilar el cumplimiento de sus obligaciones;
- 4 Garantizar el derecho al voto de las personas en prisión preventiva sin sentencia firme, de conformidad con lo establecido en el presente Código.
- 5 Garantizar la celebración periódica, auténtica y pacífica de las elecciones para renovar a los integrantes del Congreso de la Ciudad de México, al Jefe de Gobierno y de la Alcaldías;
- 6 Garantiza el principio de paridad de género y el respeto a los derechos humanos de las mujeres en el ámbito político y electoral;
- 7 Garantizar la realización de los procesos electivos de los órganos de representación ciudadana e instrumentos de participación ciudadana, conforme a la Ley de Participación;
- 8 Preservar la autenticidad y efectividad del sufragio;
- 9 Promover el voto y la participación ciudadana y la construcción de ciudadanía;
- 10 Difundir la cultura cívica democrática y de la participación ciudadana; y
- 11 Contribuir al desarrollo y adecuado funcionamiento de la institucionalidad democrática, en su ámbito de atribuciones;
- 12 Impulsará la democracia digital abierta, basada en tecnologías de información y comunicación.

c) Ejercicio fiscal

El presente documento presenta la información financiera del 1° de enero al 31 de marzo de 2024

d) Régimen jurídico

La normatividad aplicable al Instituto Electoral de la Ciudad de México entre otras son:

- 1 Constitución Política de los Estados Unidos Mexicanos
- 2 Constitución Política de la Ciudad de México.
- 3 Ley General de Contabilidad Gubernamental
- 4 Ley del Impuesto Sobre la Renta y su Reglamento
- 5 Ley del Impuesto al Valor Agregado y su Reglamento
- 6 Ley General de Transparencia y Acceso a la Información Pública
- 7 Ley de Participación ciudadana de la Ciudad de México
- 8 Ley de Austeridad, Transparencia en Remuneraciones, Prestaciones y Ejercicio de Recursos de la Ciudad de México
- 9 Ley Procesal Electoral para la Ciudad de México
- 10 Lineamientos en materia de Adquisiciones, Arrendamientos y Prestación de Servicios de la Ciudad de México
- 11 Normas Generales de Programación, Presupuesto y Contabilidad del Instituto Electoral de la Ciudad de México
- 12 Código Fiscal de la Federación y su Reglamento
- 13 Código Fiscal de la Ciudad de México
- 14 Código de Instituciones y Procedimientos Electorales de la Ciudad de México
- 15 Estatuto de Gobierno de la Ciudad de México
- 16 Estatuto del Servicio Profesional Electoral y demás personal que labore en el Instituto Electoral de la Ciudad de México
- 17 Lineamientos, Procedimientos y Circulares Emitidas por el Instituto Electoral de la Ciudad de México, entre otros.

e) Consideraciones fiscales del ente:

El régimen fiscal para las entidades públicas es el correspondiente a personas morales con fines no lucrativos y sus obligaciones fiscales se determinan conforme al objetivo y funciones asignadas en la Constitución Política del Estado Libre y Soberano de México, en la Ley que les da origen o en su Decreto de Creación, salvo los casos en que se realicen actividades distintas a la prestación de servicios públicos.

Tributa en el régimen fiscal título III de la ley del Impuesto Sobre la Renta, que regula a las personas morales con fines no lucrativos y por lo tanto no son sujetos del Impuesto Especial sobre Producción y Servicios, ni de la participación de Utilidades a los Trabajadores.

Tiene las obligaciones como retenedor del Impuesto Sobre la Renta (ISR) en los capítulos de ingresos por salarios y en general por la prestación de un servicio personal subordinado, actividades profesionales (honorarios), sobre los cuales se aplican las disposiciones de la Ley del I.V.A. en materia de retenciones y enteros.

No realiza actos gravados para IVA.

Está obligado a pagar cuotas de seguridad social ante el ISSSTE, SAR Y FOVISSSTE, entre otros.

f) Estructura organizacional básica

- 1 El Consejo General.
- 2 La Junta Administrativa.
- 3 Órganos Ejecutivos: La Secretaría Ejecutiva, La Secretaría Administrativa, así como las respectivas Direcciones Ejecutivas.
- 4 Órganos con Autonomía Técnica y de Gestión. La Contraloría General y la Unidad Técnica Especializada de Fiscalización.
- 5 Órganos Técnicos: Las Unidades Técnicas.
- 6 Órganos Desconcentrados: Las Direcciones Distritales y Consejos Distritales.
- 7 Mesas Directivas de Casilla.

g) Fideicomisos, mandatos y análogos de los cuales es fideicomitente o fiduciario

- 1 Fideicomiso número 2188-7.
Disponibilidad de recursos al 31 de marzo de 2024: \$ 39,992,774.2 pesos.
- 2 Fideicomiso número 16551-2.
Disponibilidad de recursos al 31 de marzo de 2024: \$ 921,666.0 pesos.

4. Bases de Preparación de los Estados Financieros

Los estados financieros han sido preparados por la Administración del Instituto Electoral con apego a lo establecido en las Leyes, Normas y demás disposiciones gubernamentales aplicables en la materia, como son: Ley General de Contabilidad Gubernamental, la Ley Federal de Presupuesto y Responsabilidad Hacendaria y su Reglamento, así como la normativa emitida por el Consejo Nacional de Armonización Contable (CONAC), y en observancia además de la Normatividad Contable y Presupuestal de la Administración Pública de la Ciudad de México, entre otras.

La contabilidad registra a detalle cuentas de activo, pasivo, patrimonio, costos y gastos, así como cuentas de orden, de conformidad con el catálogo de cuentas del Instituto. El registro de las operaciones financieras y presupuestales está respaldada por los documentos originales comprobatorios y justificantes correspondientes. Los registros consideran valores devengados, es decir, el registro de las transacciones se efectúa conforme a la fecha de su realización, independientemente a la de su pago, y se aplican los postulados de contabilidad Gubernamental emitidos por el CONAC.

La información de los presentes Estados Financieros, se presenta con la información disponible en virtud de la suspensión de actividades, derivadas de la contingencia sanitaria por el COVID-19, la cual, se estima, no deberá presentar variaciones significativas a lo informado.

5. Políticas de Contabilidad Significativas

a) Actualización:

Las inversiones se registran a su costo de adquisición o construcción, incluyendo todos los gastos y costos relacionados con la adquisición, así como el Impuesto al Valor Agregado.

Las adquisiciones de activo fijo se registran como inversión, en el momento en que se adquieren los bienes y se reconocen en los egresos del ejercicio, afectando el activo fijo y bancos y la depreciación del activo como gasto.

A partir del mes de marzo de 2017 el Instituto Electoral de la Ciudad de México, reconoce la depreciación de los bienes muebles, inmuebles e intangibles.

b) Informar sobre la realización de operaciones en el extranjero y de sus efectos en la información financiera gubernamental.

El Instituto Electoral de la Ciudad de México no tiene operaciones en el extranjero.

c) Método de valuación de la inversión en acciones en el Sector Paraestatal

El Instituto Electoral de la Ciudad de México, no tiene inversión en acciones en el Sector Paraestatal.

d) Sistema y método de valuación de inventarios.

El Instituto Electoral de la Ciudad de México, utiliza, el costo promedio como método de valuación de inventarios.

e) Beneficios a empleados:

El Instituto Electoral de la Ciudad de México, cuenta, con un cálculo actuarial actualizado de su pasivo laboral, con la finalidad de estimar el valor presente de gastos por este concepto al 31 de diciembre de 2023.

f) Provisiones:

Las obligaciones laborales relacionadas con la prima de antigüedad, las indemnizaciones y compensaciones que se tengan que pagar a los empleados que dejen de prestar sus servicios bajo ciertas circunstancias, incluso por despidos injustificados resueltos por los tribunales correspondientes, se reconocen contablemente en el ejercicio en que se pagan y se afecta el pasivo respectivo.

El Instituto Electoral de la Ciudad de México, cuenta con la creación de un pasivo laboral para hacer frente a situaciones de contingencias o programadas en las cuales se tenga que liquidar una relación laboral, en este sentido, el IECM cuenta con un estudio actuarial al 31 de diciembre de 2023.

g) Reservas: objetivo de su creación, monto y plazo.

No aplica

h) Cambios en políticas contables y corrección de errores junto con la revelación de los efectos que se tendrá en la información financiera del ente público, ya sea retrospectivos o prospectivos.

El Instituto Electoral de la Ciudad de México, se encuentra, en proceso constante de implementación integral de la adopción de la Ley General de Contabilidad Gubernamental, lo cual implicará cambios en sus políticas contables y procedimientos administrativos.

i) Reclasificaciones:

Todas las reclasificaciones están impactadas en los estados financieros que se presentan.



INSTITUTO ELECTORAL DE LA CIUDAD DE MÉXICO
NOTAS A LOS ESTADOS FINANCIEROS
1° DE ENERO AL 31 DE MARZO DE 2024
CIFRAS EN PESOS

j) Depuración y cancelación de saldos.

La depuración de aquellos saldos contables que por su propia naturaleza se deben reclasificar o cancelar de conformidad con lo estipulado en la norma emitida por la autoridad competente, se realiza constantemente y están impactadas en la información financiera que se presenta.

6. Posición en Moneda Extranjera y Protección por Riesgo Cambiario

No Aplica

7. Reporte Analítico del Activo

- a) Vida útil, porcentajes de depreciación y amortización utilizados en los diferentes tipos de activos, o el importe de las pérdidas por deterioro reconocidas
- El Instituto Electoral de la Ciudad de México utiliza la "Guía de vida útil estimada y porcentajes de depreciación", considerando un uso normal y adecuado a las características del bien.
- b) Cambios en el porcentaje de depreciación y amortización y en el valor de los activos ocasionado por deterioro.
- No existió en el periodo a reportar ningún cambio en el porcentaje de depreciación y amortización y en el valor de los activos ocasionado por deterioro
- c) Importe de los gastos capitalizados en el ejercicio, tanto financieros como de investigación y desarrollo.
- No existió en el periodo a reportar ningún cambio en el importe de los gastos capitalizados en el ejercicio, tanto financieros como de investigación y desarrollo
- d) Riesgos por tipo de cambio o tipo de interés de las inversiones financieras.
- Las inversiones se realizan exclusivamente en deuda de papel gubernamental y de bajo riesgo
- e) Valor en el ejercicio de los bienes construidos por la entidad.
- No hay información de bienes construidos por el Instituto en el periodo a reportar
- f) Otras circunstancias de carácter significativo que afecten el activo, tales como bienes en garantía, señalados en embargos, litigios, títulos de inversiones entregados en garantías, baja significativa del valor de inversiones financieras, etc.
- El Instituto no tiene ningún bien en garantía que comprometa su activo
- g) Desmantelamiento de activos, procedimientos, implicaciones, efectos contables.
- No aplica**
- h) Administración de activos; planeación con el objetivo de que el ente los utilice de manera más efectiva.
- a) Inversiones en valores.
- No aplica**
- b) Patrimonio de Organismos Descentralizados de Control Presupuestario Indirecto.
- No aplica**
- c) Inversiones en empresas de participación mayoritaria.
- No aplica**
- d) Inversiones en empresas de participación minoritaria.
- No aplica**
- e) Inversiones en empresas de participación minoritaria.
- No aplica**

8. Fideicomisos, Mandatos y Análogos

- a) Por ramo administrativo que los reporta.
No Aplica
- b) Enlistar los de mayor monto de disponibilidad, relacionando aquéllos que conforman el 80% de las disponibilidades.

1. Fideicomiso BANORTE 2188-7:

De conformidad con el acuerdo ACU-034-07 de fecha 5 de diciembre de 2007 se aprobó la constitución de un fideicomiso que tiene por objeto el incremento del patrimonio del Instituto, consistente en la adquisición de bienes muebles e inmuebles y para la conformación inicial de la reserva del pasivo laboral del Instituto con sus trabajadores.

Con fecha 21 de diciembre de 2007 se celebró el contrato de fideicomiso No. 2188-7 revocable de inversión y administración entre Banco Mercantil del Norte, S.A., Institución de Banca Múltiple, Grupo Financiero Banorte (Fiduciario) y el Instituto (Fideicomitente) siendo fines del fideicomiso, entre otros, los siguientes:

Que la fiduciaria invierta, reinvierta y administre el patrimonio del fideicomiso.

La Fiduciaria en acatamiento de las instrucciones escritas por el fideicomitente entregue al mismo mediante abono en cuenta bancaria las cantidades que le indique.

Asimismo, la Fiduciaria está facultada para cargar al patrimonio del fideicomiso todos los gastos, comisiones o cualquier otra erogación que se deriven de la administración e inversión de los recursos del fideicomiso. El fideicomiso tendrá una duración de 5 años.

El 22 de abril de 2008, fue celebrado el primer convenio modificatorio al contrato de fideicomiso No. 2188-7 signado entre Banco Mercantil del Norte, S.A., Institución de Banca Múltiple, Grupo Financiero Banorte y el Instituto.

INSTITUTO ELECTORAL DE LA CIUDAD DE MÉXICO
NOTAS A LOS ESTADOS FINANCIEROS
1° DE ENERO AL 31 DE MARZO DE 2024
CIFRAS EN PESOS

Con base al Segundo Convenio Modificatorio al contrato de Fideicomiso de Inversión y Administración identificado con el Número 2188-7 BANORTE, de fecha diez de noviembre de 2009, en la Cláusula Modificada Décima Sexta. Vigencia: La duración de "EL FIDEICOMISO", será la necesaria para cumplir con los fines del mismo y podrá extinguirse por cualquiera de las causas a que se refiere el artículo 392, de la Ley General de Títulos y Operaciones de Crédito, a excepción de la señalada en la fracción VI, del mismo artículo ya que "LA FIDEICOMITENTE" no se reserva el derecho de revocarlo, pero sí determinar su extinción en apego a las decisiones del Consejo General de el "IEDF".

En cumplimiento al ACU-08-10 de fecha 27 de enero de 2010 en el cual, el Consejo General del Instituto Electoral del Distrito Federal, instruye celebrar un tercer convenio modificatorio al fideicomiso 2188-7 a efecto de que el objeto del mismo contemple la cobertura de las erogaciones derivadas del arrendamiento, mantenimiento y adecuación de los bienes inmuebles que requiere el IEDF para el desarrollo de sus funciones

Con el Acuerdo núm.CTF-2188-7/005/2021, del 29 de julio de 2021, el Comité Técnico del Fideicomiso autorizó la remisión a la Fiduciaria Banorte el Cuarto Convenio Modificatorio al Contrato de Fideicomiso Público, no Paraestatal, Irrevocable e Irreversible núm. 21887. Lo anterior, a efecto de concluir el proceso de formalización de dicho convenio Modificatorio.

En el Cuarto Convenio Modificatorio al Contrato de Fideicomiso Público, no Paraestatal, Irrevocable e Irreversible núm 2188-7, el Instituto Electoral de la Ciudad de México y la Fiduciaria Banorte acordaron modificar la totalidad de las cláusulas y reexpresar el Fideicomiso, considerando que su objeto principal consiste en el pago de la contraprestación por la Adquisición y gastos correlativos de bienes muebles e inmuebles para incrementar el patrimonio del IECM, así como la constitución de una reserva laboral. El costo por la firma del Cuarto Convenio Modificatorio ascendió a \$10,400.00 pesos, mismos, que se autorizó la erogación con cargo al patrimonio del Fideicomiso.



2. Fideicomiso BANAMEX 16551-2, Urnas electrónicas

Con base en el acuerdo ACU-959-09 de fecha 18 de diciembre de 2009 se aprobó la constitución de un fideicomiso que tendrá por objeto favorecer la incorporación y el desarrollo de instrumentos tecnológicos para la organización de procesos electorales y de participación ciudadana, con una aportación inicial de 56,500,000.00 pesos.

Con fecha 29 de enero de 2010 se celebró el contrato de fideicomiso No. 16551-2 público, no paraestatal, revocable e irreversible entre Banco Nacional de México, S.A., integrante del Grupo Financiero Banamex (Fiduciario) y el Instituto (Fideicomitente) siendo fines del fideicomiso, entre otros:

Conformación de un fondo financiero que permita al Instituto la incorporación y el desarrollo de instrumentos tecnológicos para la organización de procesos electorales y de participación ciudadana en el Distrito Federal.

Asimismo, la Fiduciaria está facultada para cargar al patrimonio del fideicomiso todos los gastos, comisiones o cualquier otra erogación que se deriven de la administración e inversión de los recursos del fideicomiso.

1er Convenio modificatorio al contrato de fideicomiso 16551-2 de fecha 28 de diciembre de 2011, referente a las modificaciones de las cláusulas V, VII, VIII y IX concerniente al objeto del fideicomiso, establecimiento del comité técnico, funcionamiento y facultades, así como obligaciones de dicho comité.

La duración del fideicomiso será la necesaria para cumplir con el fin del mismo.

9. Reporte de la Recaudación

No Aplica

10. Información sobre la Deuda y el Reporte Analítico de la Deuda

No Aplica

11. Calificaciones otorgadas

No Aplica

12. Proceso de Mejora

El Instituto Electoral está inmerso en un proceso continuo de mejora administrativa y organizacional operativa.

13. Información por Segmentos

No Aplica

14. Eventos Posteriores al Cierre

No han ocurrido hechos en el período posterior al mes de marzo que afecten económicamente estas cifras o que den mayor evidencia sobre las mismas.

15. Partes Relacionadas

No existen partes relacionadas que pudieran ejercer influencia significativa sobre la toma de decisiones financieras y operativas.

16. Responsabilidad sobre la Presentación Razonable de la Información Contable

b) NOTAS DE DESGLOSE

l) NOTAS AL ESTADO DE ACTIVIDADES

Ingresos y Otros beneficios:

1. Los ingresos recibidos durante el período del 1° de enero al 31 de marzo de 2024, son de \$ 640,655,303.2 pesos y se integran de la siguiente manera:


INGRESOS Y OTROS BENEFICIOS (CIFRAS EN PESOS)		
RUBRO	MARZO 2024	MARZO 2023
Ingresos y Otros Beneficios	640,655,303.2	366,025,555.8
Participaciones, Aport., Transf., Asignaciones, Subsidios y otras ayudas	632,211,185.0	352,023,298.5
Transferencias y aportaciones del Gobierno de la CDMX	632,211,185.0	352,023,298.5
Otros Ingresos y Beneficios	8,444,118.2	14,002,257.3
Ingresos Financieros	8,070,396.0	6,402,945.5
Disminución de exceso de provisiones	286,680.6	3,528,373.6
Otros ingresos y beneficios varios	87,041.6	4,070,938.2
TOTAL	640,655,303.2	366,025,555.8

Gastos y Otros Pérdidas:

1. Los gastos de funcionamiento del período del 1° de enero al 31 de marzo de 2024, tienen un saldo de \$ 175,096,833.4 pesos del importe antes mencionado, el pago de sueldos por Servicios Personales representan el gasto principal, seguido del pago por concepto de Servicios Generales.

Las Transferencias, Asignaciones, Subsidios y Otras Ayudas del período del 1° de enero al 31 de marzo de 2024, tienen un saldo de \$ 298,788,655.9 pesos correspondiente a las Ayudas Sociales otorgadas a las Asociaciones Políticas y el saldo de \$ Cero pesos correspondiente a las Transferencias a Fideicomisos, Mandatos y Contratos Análogos.





INSTITUTO ELECTORAL DE LA CIUDAD DE MÉXICO
NOTAS A LOS ESTADOS FINANCIEROS
1° DE ENERO AL 31 DE MARZO DE 2024

CIFRAS EN PESOS

El saldo de Otros gastos y Pérdidas Extraordinarias del 1° de enero al 31 de marzo de 2024, tiene saldo de \$ Cero pesos y corresponde a las Depreciaciones, Deteriores, Obsolescencias y Amortizaciones.

RUBRO	GASTOS Y OTRAS PERDIDAS (CIFRAS EN PESOS)	
	MARZO 2024	MARZO 2023
Gastos de Funcionamiento	175,096,833.4	149,958,229.9
Servicios Personales	157,137,130.9	128,963,052.9
Materiales y Suministros	1,972,472.2	822,050.1
Servicios Generales	15,987,230.3	20,173,126.9
Transferencias, Asignaciones, Subsidios y Otras Ayudas	298,788,655.9	124,891,094.6
Ayudas Sociales	298,788,655.9	124,891,094.6
Transferencias a Fideicomisos, Mandatos y Contratos Análogos	0.0	0.0
Otros Gastos y Pérdidas Extraordinarias	0.0	0.0
Estimaciones, Depreciaciones, Deteriores, Obsolescencias y Amortizaciones	0.0	0.0
TOTAL	473,885,489.3	274,849,324.5

II) NOTAS AL ESTADO DE SITUACIÓN FINANCIERA

ACTIVO

Efectivo y Equivalentes

1. La cuenta de efectivo y equivalentes reflejan el saldo de \$ 277,762,469.3 pesos al 31 de marzo de 2024 y se integra como sigue:

RUBRO	EFECTIVO Y EQUIVALENTES (CIFRAS EN PESOS)	
	MARZO 2024	MARZO 2023
Efectivo	36,400.0	15,000.0
Bancos a Corto Plazo	45,392,704.8	24,382,634.9
Banco Mercantil del Norte S.A. de C.V.	35,367,064.1	29,009.3
BBVA Bancomer, S.A. de C.V.	9,996,493.6	24,323,740.3
Fondo de Ahorro de los trabajadores Cia. Terminación 0413	-633.0	0.0
BTE Fideicomiso 2188-7 Reserva Laboral	18.0	0.0
BTE Fideicomiso 2188-7 Inmuebles	-5.0	29,885.4
BANAMEX, S.A. de C.V. Cia. Terminación 739	29,767.1	0.0
Inversiones a Corto Plazo menor a 3 meses	232,333,364.5	248,988,694.6
BBVA Bancomer Fondos de Inversión BMRGOB3 NC2	227,902,092.0	218,920,609.0
Banorte Fondos de Inversión 0507317720 NTEGUB E5	0.0	30,067,685.6
Banorte Cia 072180011827324220	4,431,272.5	0.0
TOTAL	277,762,469.3	273,386,329.6

2. El saldo al 31 de marzo de 2024, es de \$ 2,533,685.6 pesos y se integra:

El saldo de \$ 1,898,298.7 pesos corresponde al otorgamiento de gastos a comprobar de las Sedes Distritales

El saldo de \$ 1,510,652.1 pesos corresponden a los depósitos en garantía, derivados de los contratos de arrendamientos de inmuebles donde se ubican las Sedes Distritales.

RUBRO	DERECHOS A RECIBIR EFECTIVO Y EQUIVALENTES Y BIENES O SERVICIOS (CIFRAS EN PESOS)	
	MARZO 2024	MARZO 2023
Derechos a Recibir Efectivo o Equivalentes	1,898,298.7	1,051,855.9
Deudores Diversos menor a 365 días	1,898,298.7	1,051,855.9
Adeudos de trabajadores	8,377.8	1,051,855.9
Otros Adeudos de trabajadores	1,889,920.9	0.0
Reintegro de viáticos	0.0	0.0
Cuentas por cobrar a corto plazo	-876,432.6	-874,368.7
Cuentas por cobrar a corto plazo	-876,432.6	-874,368.7
Ingresos por recuperar a corto plazo	1,167.4	1,167.0
Ingresos por recuperar a corto plazo	1,167.4	1,167.0
Otros Derechos a Recibir Efectivo o Equivalentes a Corto Plazo	0.0	0.0
Otros Derechos a Recibir Efectivo o Equivalentes a Corto Plazo	0.0	0
Depósitos en Garantía a 365 días	1,510,652.1	1,265,860.0
Sedes Distritales	1,510,652.1	1,265,860.0
TOTAL	2,533,685.6	1,444,514.2

Inventarios

4. No aplica

Almacenes

5. No aplica

INVENTARIOS (CIFRAS EN PESOS)		
INTEGRACION	MARZO 2024	MARZO 2023
No aplica		
TOTAL		

Inversiones Financieras

6. El Instituto Electoral de la Ciudad de México al 31 de marzo de 2024, tiene dos fideicomisos, el primero, el Fideicomiso Público Paraestatal, Irrevocable e Irreversible Banorte No. 2188-7 con la Subcuenta de Bienes Muebles e Inmuebles y la Subcuenta de Reserva Laboral, ambas subcuentas suman un saldo de \$ 39,992,774.2 pesos y la administración de dicho fideicomiso esta entre el Banco Mercantil del Norte S.A. Institución de Banca Múltiple, Grupo Financiero Banorte (Fiduciario) y el Instituto Electoral de la Ciudad de México (Fideicomitente), el segundo fideicomiso de BANAMEX No.16551-2 Público no Paraestatal, Revocable e Irreversible entre el Banco Nacional de México S.A. integrante del Grupo Financiero Banamex (Fiduciario) y el IECM, (Fideicomitente) cuyo saldo al 31 de marzo de 2024, es de \$ 921,666.0 pesos

7. La valuación del patrimonio de los fideicomisos se reconoce en el activo no circulante y se registra con base a las operaciones de ingresos y egresos realizadas en el periodo correspondiente.

INVERSIONES FINANCIERAS (CIFRAS EN PESOS)		
RUBRO	MARZO 2024	MARZO 2023
Inversiones Financieras a Largo Plazo	40,914,440.2	22,354,259.0
Fideicomiso Banorte, Subcuenta Inmuebles	8,660,405.3	1,184,803.6
Fideicomiso Banorte, Subcuenta Rva. Laboral	31,332,368.9	20,181,083.5
Fideicomiso Banamex, Urnas Electrónicas	921,666.0	988,371.9
TOTAL	40,914,440.2	22,354,259.0

Derechos a Recibir Efectivo o Equivalentes a Largo Plazo

El saldo de \$ 299,131.7 pesos corresponde a la compra de Billetes de depósito por las rentas no pagadas a su beneficiario con relación a la desocupación del inmueble que ocupo hasta el otrora Distrito 01, considerando que no existe una fecha de resolución promovido ante el TSJCDMX, y cuya emisión de la compra de billetes y su depósito fué generado mediante un gasto a comprobar, por lo tanto, en tanto se emitan los comprobantes fiscales por parte del beneficiario, dicho recurso prevalece con la obligación de comprobación.

DERECHOS A RECIBIR EFECTIVO Y EQUIVALENTES Y BIENES O SERVICIOS (CIFRAS EN PESOS)		
RUBRO	MARZO 2024	MARZO 2023
Otros Derechos a Recibir Efectivo o Equivalentes a Largo Plazo	299,131.7	0.0
Deudores Diversos mayor a 365 días	299,131.7	0.0
Funcionarios y Empleados	299,131.7	0.0
TOTAL	299,131.7	-

Bienes Muebles, Inmuebles e Intangibles

9. El saldo de las cuentas de Bienes Muebles, Inmuebles e Intangibles es por la cantidad de \$ 521,052,850.0 pesos 31 de marzo de 2024 y se integra:

BIENES MUEBLES, INMUEBLES E INTANGIBLES (CIFRAS EN PESOS)		
RUBRO	MARZO 2024	MARZO 2023
Bienes Muebles	10,277,813.6	53,082,335.2
Muebles de Oficina y Estantería	29,521,797.4	29,521,797.4
Muebles, Excepto de Oficina y Estantería	76,560.0	3,311,534.2
Equipo de Cómputo y de Tecnologías de la Información	145,159,118.8	145,203,971.3
Otros Mobiliarios y Equipos de Administración	9,046,119.7	7,785,390.7
Equipos y Aparatos Audiovisuales	5,796,868.8	2,555,406.8
Cámaras Fotográficas y de Video	2,857,747.5	2,857,747.5
Otro Mobiliario y Equipo Educativo y Recreativo	194,402.6	25,570.1
Equipo Médico y de Laboratorio	90,353.7	90,353.7
Vehículos y equipo terrestre destinados a servidores públicos y servidores admon.	31,828,392.4	31,828,392.4

INSTITUTO ELECTORAL DE LA CIUDAD DE MÉXICO
NOTAS A LOS ESTADOS FINANCIEROS
1° DE ENERO AL 31 DE MARZO DE 2024
CIFRAS EN PESOS

Otros Equipos de Transporte	57,776.3	57,776.3
Equipo de Defensa y Seguridad	134,372.4	134,372.4
Maquinaria y Equipo Industrial	565,635.8	419,803.8
Sistemas de Aire Acondicionado, Calefacción y de Refrigeración Industrial y Comercial	1,937,730.1	1,937,730.1
Equipo de Comunicación y Telecomunicación	2,530,623.2	2,530,623.2
Equipos de Generación Eléctrica, Aparatos y Accesorios Eléctricos	3,318,289.8	3,318,289.8
Herramientas y Máquinas-Herramienta	894,896.1	799,714.8
Otros Equipos	1,336,489.1	1,336,489.1
Bienes Artísticos, Culturales y Científicos	68,327.6	68,327.6
Depreciación acumulada	-225,137,687.7	-180,700,955.9
Inmuebles	510,775,036.4	510,775,036.0
Edificios no habitacionales	510,775,036.4	510,775,036.0
TOTAL	521,052,850.0	563,857,371.2

Revalúos

En el mes de diciembre de 2017, se registró el revalúo por la cantidad de \$ 338,329,065.0 pesos de los bienes inmuebles propiedad del Instituto Electoral de la Ciudad de México, el cual representa el monto de la actualización acumulada de los activos.

REVALÚOS (CIFRAS EN PESOS)		
RUBRO	MARZO 2024	MARZO 2023
Revalúo de Bienes Inmuebles:	0.0	0.0
Edificios no habitacionales	0.0	0.0
TOTAL	-	-

Estimaciones y Deterioros

10. La aplicación de la depreciación y amortización acumulada de los bienes muebles, inmuebles e intangibles es conforme a los porcentajes emitidos por CONAC.

DEPRECIACIÓN, DETERIORO Y AMORTIZACIÓN ACUMULADA DE BIENES MUEBLES, INMUEBLES E INTANGIBLES. (CIFRAS EN PESOS)		
RUBRO	MARZO 2024	MARZO 2023
Depreciación Acumulada de Bienes Muebles:	-225,137,687.7	-180,700,955.9
Dep. Acum de Muebles de oficina y estantería	-13,870,369.7	-15,872,097.9
Dep. Acum. de Muebles, Excepto de Oficina y Estantería	-29,986.0	-45,936.0
Dep. Acum de Bienes artísticos, culturales y científicos	-138,478.2	-85,810.0
Dep. Acum de Equipo de Cómputo y de tecnologías de la información	-134,561,665.4	-107,551,404.2
Dep. Acum de Otros mobiliarios y equipos de administración	-18,138,362.9	-11,178,237.1
Dep. Acum de Equipos y aparatos audiovisuales	-4,619,122.4	-6,068,630.4
Dep. Acum de Cámaras fotográficas y de video	-1,498,995.1	-2,430,363.0
Dep. Acum de Otro mobiliario y equipo educacional y recreativo	-134,420.0	-29,235.6
Dep. Acum de Equipo médico y de laboratorio	-122,901.1	-116,207.5
Dep. Acum de Vehículos y equipo terrestre destinados a servidores públicos y servicios Admón.	0.0	-717,809.5
Dep. Acum de Automóviles y camionetas destinados a servidores públicos y servidores admón.	-36,951,384.7	-29,401,197.0
Dep. Acum de Otros equipos de transporte	-116,775.3	-116,775.3
Dep. Acum de Equipo de defensa y seguridad	0.0	-134,372.4
Dep. Acum de Maquinaria y equipo industrial	-1,263,317.6	-193,607.3
Dep. Acum de Sistemas de aire acondicionado, calefacción y de refrigeración industrial y comercial	-884,691.2	-1,164,634.6
Dep. Acum de Equipo de comunicación y telecomunicación	-9,034,673.9	-2,456,679.5
Dep. Acum de Equipos de generación eléctrica, aparatos, accesorios	-2,288,461.0	-1,439,017.5
Dep. Acum de Herramientas y máquinas - herramientas	-798,100.0	-985,956.9
Dep. Acum de Otros equipos	-685,983.2	-712,984.4
TOTAL	-225,137,687.7	-180,700,955.9

Otros Activos

11. No aplica

Pasivo

El saldo de este rubro es de \$ 46,648,156.5 pesos al 31 de marzo de 2024 y se integra como sigue:

Cuentas y Documentos por pagar

1. Los proveedores de bienes y servicios tienen un saldo al 31 de marzo de 2024 es de \$ 27,180,467.2 pesos y corresponden a los pagos pendientes de realizar al cierre del periodo y no solicitados por los proveedores, cabe mencionar, el instituto cuenta con los recursos para cubrir dichas obligaciones.

Fondos y Bienes de Terceros en Garantía y/o Administración

2. El saldo de fondos en garantía a corto plazo es de \$ 1,548,873.4 pesos al 31 de marzo de 2024, dicho saldo lo conforman los depósitos realizados por proveedores de bienes y servicios y así garantizar, el cumplimiento de los contratos de prestación de bienes y servicios.

Pasivos Diferidos

3. El saldo de las retenciones y contribuciones por pagar a corto plazo a 31 de marzo de 2024 es de \$ 17,301,137.0 pesos, éste se integra, de las retenciones de ISR a servidores públicos, impuesto sobre nómina y aportaciones de seguridad social.

Provisiones

4. El saldo de servicios personales a corto plazo es de \$ 904,506.1 pesos al 31 de diciembre de 2023, éste representa los pagos pendientes por realizar a servidores públicos.

El saldo de las transferencias otorgadas por pagar a corto plazo al 31 de marzo de 2024 es por un monto de \$-28,658.0 pesos

Otros Pasivos

5. El saldo de otros pasivos a corto plazo de \$ -835,443.6 pesos al 31 de marzo de 2024.



INSTITUTO ELECTORAL DE LA CIUDAD DE MÉXICO
NOTAS A LOS ESTADOS FINANCIEROS
 1° DE ENERO AL 31 DE MARZO DE 2024
 CIFRAS EN PESOS

PASIVOS POR PAGAR A CORTO PLAZO		
(CIFRAS EN PESOS)		
RUBRO	MARZO 2024	MARZO 2023
Proveedores de Bienes y Servicios por Pagar a Corto Plazo	27,180,467.2	55,570,433.9
Av. Network Service, S.A. DE C.V.	0.0	59,641.0
Alexis Ariel Martínez Salgado	278,312.6	206,347.6
Alfredo Saucedo Monroy	383,417.9	248,724.0
Arne Sidney Aus Den Rutthen Haag	148,141.0	148,141.0
Alejandro Octavio Lazos del Río	85,127.8	0.0
Atención Corporativa de México S.A.	245,880.1	0.0
Axa Seguros S.A. de C.V.	823,056.8	823,056.8
AIM Bienes y Servicios, S.A.P.I. de C.V.	0.0	0.0
Bigdigit Devops, SA DE CV	1,970,260.0	0.0
Centro Papelerero Marva, S.A. de C.V.	85,551.2	85,551.2
Comisión Federal de Electricidad	3,201,920.6	2,306,529.0
Constructora Urbanizadora Magred S.A. de C.V.	139,200.0	139,200.0
Corporativo de abogados NXS, S.C.	94,690.8	94,690.8
Digilogis, S.A. DE C.V.	2,510,402.0	2,510,402.4
Gobierno de la CDMX	209,453.0	209,453.0
Gobierno de la CDMX - Agua	717,303.0	575,287.0
Grafos Cintas, S.A. de C.V.	0.0	263,918.0
Grupo Comercial y de Impresión Cóndor, S.A. de C.V.	0.0	0.0
GVG Grupo Grafico, S.A de c.v	111,012.0	111,012.0
INE	795,646.2	949,318.5
Internacional de Negocios Game, S.A. de C.V.	906,358.2	0.0
IT Services and Solutions, S.A. de C.V.	237,956.0	1,041,429.4
Joad limpieza y Servicios S.A. de C.V.	247,789.2	247,789.2
LDI Associats S.A. de C.V.	-487,774.0	-547,415.0
Litografía y Empaques Solis S.A. de C.V.	344,710.2	21,784.8
Likhom Services, S.A de C.V.	140,437.0	140,437.0
Mantenimiento Automotriz Xola, S.A. de C.V.	2,078.6	7,066.7
Notimex Agencia de Noticias del Estado de Mexicano	0.0	168,501.6
Ofiproductos en Computación S.A. de C.V.	146,624.0	10,000.0
Organización Mexicana de Interpretes Traductores de Lenguas Indígenas, A.C.	219,778.0	219,778.0
Oblekcomp Digicast, S.A de C.V.	1,475,946.0	0.0
Paraiso Perisur, S.A de C.V.	153,680.5	158,470.6
Poliactive, SA de C.V.	317,840.0	317,840.0
Productora de Video y Animación Artemisa Studio, S.A. de C.V.	730,800.0	730,800.0
Salvador García Cruz	508,950.0	508,950.0
Seguros Inbursa S.A., Grupo Financiero Inbursa	4,590,363.7	5,302,207.3
Servicios de Inclusión Integral y Derechos Humanos, A.C.	266,000.0	266,000.0
SIMEC Servicios de Ingeniería Macánica y Civil, S.A. de C.V.	62,788.0	0.0
Si Vale México, S.A. de C.V	676,844.4	0.0
Sonia Muciño Esquivel	348,000.0	348,000.0
TEAASI Video, S.A. DE C.V.	1,499,656.1	1,589,556.0
Tecnosupport, S.A de C.V.	433,570.5	2,210,342.5
Telefonos de México, SAB de C.V.	938,500.0	1,876,966.9
Total Play Telecomunicaciones SAPI, S.A. de C.V.	261,000.0	174,000.0
Tesorería de la CDMX- Dev. Multas y Sanción a Partidos Políticos	50,468.6	50,468.6
Tesorería de la CDMX- Dev. Reintegros PP	0.0	31,289,766.2
Yazmin Esmirna Flores Merino	45,124.0	0.0
Proveedores Diversos	1,263,603.2	706,421.8
Otros pasivos a Corto Plazo	-835,443.6	-835,443.6
Otras provisiones a Corto Plazo	835,443.6	835,443.6
Retenciones y Contribuciones por Pagar a Corto Plazo vencimiento a 90 días	17,301,137.0	18,415,907.9
Impuestos por pagar	17,301,137.0	18,415,907.9
Otros Pasivos por Pagar a Corto Plazo vencimiento a 90 días	3,001,995.9	4,478,747.6
Otras cuentas por pagar a corto plazo	577,274.4	286,711.5
Servicios personales	904,506.1	2,095,664.6
Fondos en garantía a corto plazo	1,548,873.4	1,579,634.7
Trasferencias por pagar a corto plazo	28,658.0	516,736.9
TOTAL	46,646,156.5	77,629,645.8

Pasivo a Largo Plazo

El saldo de este rubro es de \$ 98,595,411.3 pesos al 31 de marzo de 2024 y representa las provisiones para hacer frente a juicios mercantiles y demandas laborales.

PASIVOS A LARGO PLAZO (CIFRAS EN PESOS)		
RUBRO	MARZO 2024	MARZO 2023
Provisiones a largo plazo vencimiento mayor a 365 días	98,595,411.3	126,315,047.1
Provisiones para demandas y juicios	68,107,889.9	108,021,894.8
Provisiones para terminación laboral por mutuo acuerdo	30,487,521.4	18,293,152.3
TOTAL	98,595,411.3	126,315,047.1






III) NOTAS AL ESTADO DE VARIACION EN LA HACIENDA PUBLICA

1. El saldo de la cuenta de Hacienda Pública/Patrimonio al 31 de marzo de 2024, es de \$ 533,173,230.5 pesos.

HACIENDA PÚBLICA/PATRIMONIO CONTRIBUIDO (CIFRAS EN PESOS)		MARZO 2024	MARZO 2023
RUBRO			
Aportaciones:			
Inmuebles		510,775,036.0	510,775,036.0
Edificios no residenciales		510,775,036.0	510,775,036.0
Revaluo de Bienes Inmuebles:		0.0	0.0
Edificios no residenciales		0.0	0.0
Bienes Muebles		12,889,830.8	49,278,070.8
Muebles de oficina y estantería		29,521,797.4	29,521,797.4
Muebles, Excepto de Oficina y Estantería		3,311,534.2	3,311,534.2
Bienes artísticos, culturales y científicos		68,327.6	68,327.6
Equipo de Computo y de tecnologías de la información		144,399,706.9	144,399,706.9
Otros mobiliarios y equipos de administración		7,785,390.7	7,785,390.7
Equipos y aparatos audiovisuales		2,555,406.8	2,555,406.8
Cámaras fotográficas y de video		2,857,747.5	2,857,747.5
Otro mobiliario y equipo educacional y recreativo		25,570.1	25,570.1
Equipo médico y de laboratorio		90,353.7	90,353.7
Vehículos y equipo terrestre destinados a servidores públicos y servidores admón.		31,828,392.4	31,828,392.4
Otros equipos de transporte		57,776.3	57,776.3
Equipo de defensa y seguridad		134,372.4	134,372.4
Maquinaria y equipo industrial		419,803.8	419,803.8
Sistema de aire acondicionado, calefacción, etc.		1,937,730.1	1,937,730.1
Equipo de comunicación y telecomunicación		2,530,623.2	2,530,623.2
Equipos de generación eléctrica, aparatos, accesorios		3,318,289.8	3,318,289.8
Herramientas y máquinas - herramientas		799,714.8	799,714.8
Otros equipos		1,336,489.1	1,336,489.1
Depreciación acumulada del ejercicio de 1999 a marzo de 2024		-220,089,186.0	-183,700,956.0
Intangibles		0.0	0.0
Software		0.0	0.0
Fidelicomisos		9,508,383.7	2,099,487.9
Fidelicomiso BANORTE		8,562,274.1	1,086,672.5
Fidelicomiso BANAMEX		946,089.6	1,012,795.4
TOTAL		533,173,230.5	562,152,574.7

2. El saldo de la cuenta de Hacienda Pública/Generado en el periodo del 1º de enero al 31 de marzo de 2024 es de \$ 164,145,778.5 pesos.

HACIENDA PÚBLICA/PATRIMONIO GENERADO (CIFRAS EN PESOS)		MARZO 2024	MARZO 2023
RUBRO			
Patrimonio Generado		164,145,778.5	94,945,206.8
Resultados del Ejercicio (Ahorro / Desahorro)		166,769,813.9	91,176,231.3
Resultados del Ejercicio Anteriores (Ahorro / Desahorro)		-2,624,035.4	3,769,975.5
TOTAL		164,145,778.5	94,945,206.8

IV) NOTAS AL ESTADO DE FLUJOS DE EFECTIVO

Efectivo y equivalentes

1. El saldo de \$ 277,762,469.3 pesos, representa el disponible en bancos al 31 de marzo de 2024, para hacer frente a los compromisos pendientes de pago al cierre del periodo, los recursos disponibles, se invierten en instrumentos de inversión de bajo riesgo y fácil realización.

EFECTIVO Y EQUIVALENTES (CIFRAS EN PESOS)		MARZO 2024	MARZO 2023
RUBRO			
Efectivo en Bancos - Tesorería		36,400.0	15,000.0
Efectivo en Bancos - Dependencias		45,392,704.6	24,382,634.9
Inversiones Temporales (Hasta 3 meses)		232,333,364.5	248,988,694.6
TOTAL		277,762,469.3	273,366,329.6

2. Detallar las adquisiciones de las Actividades de Inversión efectivamente pagadas, respecto del apartado de aplicación.

ADQUISICIONES DE ACTIVIDADES DE INVERSIÓN EFECTIVAMENTE PAGADAS (CIFRAS EN PESOS)	
RUBRO	MARZO 2024
Bienes Inmuebles, Infraestructura y Construcciones en Proceso	0.0
Terrenos	0.0
Viviendas	0.0
Edificios no Habitacionales	0.0
Infraestructura	0.0
Construcciones en Proceso en Bienes de Dominio Público	0.0
Construcciones en Proceso en Bienes Propios	0.0
Otros Bienes Inmuebles	0.0
Bienes Muebles	0.0
Mobiliario y Equipo de Administración	0.0
Mobiliario y Equipo Educativo y Recreativo	0.0
Equipo e Instrumental Médico y de Laboratorio	0.0
Vehículos y Equipo de Transporte	0.0
Equipo de Defensa y Seguridad	0.0
Maquinaria, Otros Equipos y Herramientas	0.0
Colecciones, Obras de Arte y Objetos Valiosos	0.0
Activos Biológicos	0.0
Otras Inversiones	0.0
TOTAL	-

3. Presentar la Conciliación de los Flujos de Efectivo Netos de las Actividades de Operación y los saldos de Resultados del Ejercicio (Ahorro/Desahorro), utilizando el siguiente cuadro:

CONCILIACION DE FLUJOS DE EFECTIVO NETOS (CIFRAS EN PESOS)	
RUBRO	MARZO 2024
Resultados del Ejercicio Ahorro/Desahorro	166,769,813.9
Movimientos de partidas (o rubros) que no afectan al efectivo	
Depreciación	
Amortización	
Incrementos en las provisiones	
Incremento en inversiones producido por revaluación	
Ganancia/pérdida en venta de bienes muebles, inmuebles e intangibles	
Incremento en cuentas por cobrar	
FLUJOS DE EFECTIVO NETOS DE LAS ACTIVIDADES DE OPERACIÓN	166,769,813.9

V) CONCILIACIÓN ENTRE LOS INGRESOS PRESUPUESTARIOS Y CONTABLES, ASÍ COMO ENTRE LOS EGRESOS PRESUPUESTARIOS Y LOS GASTOS CONTABLES

INSTITUTO ELECTORAL DE LA CIUDAD DE MÉXICO	
Conciliación entre los Ingresos Presupuestarios y Contables	
Correspondiente del 1° de enero al 31 de marzo de 2024	
(Cifras en pesos)	
Concepto	2024
1. Total de Ingresos Presupuestarios	632,211,185.0
2. Más Ingresos No Presupuestarios	8,444,118.20
2.1 Ingresos Financieros	8,070,396.0
2.2 Incremento por Variación de Inventarios	
2.3 Disminución del Exceso de Estimaciones por Pérdida o Deterioro u Obsolescencia	
2.4 Disminución del Exceso de Provisiones	286,680.6
2.5 Otros Ingresos y Beneficios Varios	87,041.6
2.6 Otros Ingresos Contables No Presupuestarios	
3. Menos Ingresos Presupuestarios No Contables	-
3.1 Aprovechamientos Patrimoniales	
3.2 Ingresos Derivados de Financiamientos	
3.3 Otros Ingresos Presupuestarios No Contables	
4. Total de Ingresos Contables	640,655,303.2

INSTITUTO ELECTORAL DE LA CIUDAD DE MÉXICO	
Conciliación entre los Egresos Presupuestarios y los Gastos Contables	
Correspondiente del 1° de enero al 31 de marzo de 2024	
(Cifras en pesos)	
Concepto	2024
1. Total de Egresos Presupuestarios	473,885,489.3
2. Menos Egresos Presupuestarios No Contables	
2.1	Materias Primas y Materiales de Producción y Comercialización
2.2	Materiales y Suministros
2.3	Mobiliario y Equipo de Administración
2.4	Mobiliario y Equipo Educativo y Recreativo
2.5	Equipo e Instrumental Médico y de Laboratorio
2.6	Vehículos y Equipo de Transporte
2.7	Equipo de Defensa y Seguridad
2.8	Maquinaria, Otros Equipos y Herramientas
2.9	Activos Biológicos
2.1	Bienes Inmuebles
2.11	Activos Intangibles
2.12	Obra Pública en Bienes de Dominio Público
2.13	Obra Pública en Bienes Propios
2.14	Acciones y Participaciones de Capital
2.15	Compra de Título y Valores
2.16	Concesión de Préstamos
2.17	Inversiones en Fideicomisos, Mandatos y Otros Análogos
2.18	Provisiones para Contingencias y Otras Erogaciones Especiales
2.17	Amortización de la Deuda Pública
2.18	Adeudos de Ejercicios Fiscales Anteriores (ADEFAS)
2.21	Otros Egresos Presupuestales No Contables
3. Más Gastos Contables No Presupuestarios	
3.1	Estimaciones, depreciaciones, deterioros, obsolescencia y amortizaciones
3.2	Provisiones
3.3	Disminución de Inventarios
3.4	Otros Gastos
3.5	Inversión Pública no Capitalizable
3.6	Materiales y Suministros
3.7	Otros Gastos Contables No Presupuestarios
4. Total de Gastos Contables	473,885,489.3

c) NOTAS DE MEMORIA (CUENTAS DE ORDEN)

El Instituto maneja básicamente dos cuentas de orden, la primera, es referente a saldos en la cuenta de almacén de ejercicios anteriores y la segunda corresponde a saldos de monederos electrónicos de gasolina; ambos conceptos en su momento ya fueron registrados como gasto, por tal motivo se manejan en cuentas de orden.

Las cuentas que se manejan para efectos de este documento son los siguientes:

Cuentas de Orden Contable:

CUENTAS DE ORDEN CONTABLE		
(CIFRAS EN PESOS)		
RUBRO	MARZO 2024	MARZO 2023
Almacén de Bienes de Consumo	5,743,183.9	7,422,851.3
Bienes de Consumo en Custodia	-5,743,183.9	-7,422,851.3
Monedero Electrónico de Gasolina en Resguardo	198,214.6	259,672.2
Remanente de Monedero Electrónico de Gasolina en Resguardo	-198,214.6	-259,672.2
TOTAL		

Cuentas de Orden Presupuestario

CUENTAS DE ORDEN PRESUPUESTARIAS DE INGRESOS	
(CIFRAS EN PESOS)	
RUBRO	MARZO 2024
Ley de Ingresos Estimada	632,211,185.0






INSTITUTO ELECTORAL DE LA CIUDAD DE MÉXICO
NOTAS A LOS ESTADOS FINANCIEROS
1° DE ENERO AL 31 DE MARZO DE 2024
CIFRAS EN PESOS

Ley de Ingresos por Ejecutar	632,211,185.0
Modificaciones a la Ley de Ingresos Estimada	-
Ley de Ingresos Devengada	632,211,185.0
Ley de Ingresos Recaudada	8,444,118.2

640,655,303.2

CUENTAS DE ORDEN PRESUPUESTARIAS DE EGRESOS
(CIFRAS EN PESOS)

RUBRO	MARZO 2024
Presupuesto de Egresos Aprobado	632,211,185.0
Presupuesto de Egresos por Ejercer	632,211,185.0
Modificaciones al Presupuesto de Egresos Aprobado	146,996,330.0
Presupuesto de Egresos Comprometido	485,179,764.1
Presupuesto de Egresos Devengado	473,885,489.2
Presupuesto de Egresos Ejercido	471,747,686.9
Presupuesto de Egresos Pagado	458,955,174.4

1,404,586,350

ELABORÓ


MTR. JUAN CARLOS
PALOMQUE-MAYA

REVISÓ


MTRA. MÓNICA CHALCHIT GARCÍA

AUTORIZÓ


LIC. CÉSAR ALBERTO
HOYT RODRÍGUEZ

BAJO PROTESTA DE DECIR VERDAD DECLARAMOS QUE LOS ESTADOS FINANCIEROS Y SUS NOTAS, SON RAZONABLEMENTE CORRECTOS Y SON RESPONSABILIDAD DEL EMISOR.